

# Den nye generation af campingvogne

Camper® | Nomad | Beduin Scandinavia



**Dethleffs**  
En ven af familien





## Klassikeren fra Dethleffs

# Nyopfundet tre gange!

Da Arist Dethleffs i 1931 opfandt campingvognen, kunne han ikke vide, at han ikke kun havde opfundet en ny rejsepartner til sin familie, men også en komplet ny ferieform. Camping voksede sig stor i 1950'erne og er siden da blevet den skønneste af alle ferieformer.

De berømte navne Camper®, Nomad og Beduin er uløseligt forbundet med denne udvikling. Modeller, der allerede i årtier har stået for Dethleffs-kvaliteten fra Allgäu. I den seneste generation er Dethleffs' klassikere blevet moderniseret helt fra bunden og viser endnu engang Arist Dethleffs' pionerånd.

**Hjertelig velkommen i originalen!**





# Familiecampingvognen

Camper® har siden 1952 været den perfekte familiecampingvogn. I den nyeste generation er den igen blevet gjort bedre: Med udvidet udstyr og et moderne interiør, hvori hele familien straks føler sig hjemme. Altid med ombord: Omfattende standardudstyr, hvortil der allerede hører en vandvarmer og førsteklasses sikkerhedsudstyr, inklusive Premium-chassis fra AL-KO med støddæmpere, antislingerkobling og selvjusterende AAA-bremser.

Ideel til familier: den geniale grundplan med køjesenge og i 730 FKR endda med ekstra siddegruppe til børnene.

Ved køjesenge, der er anbragt på tværs, kan der efter ønske indbygges en tredje køjeseng.



# Yes we camp!

Det ideelle opholdsrum for store og små campister! Det nydesignede interiør præsenterer sig retlinet og moderne i Camper®. Den elegante kombination af salviegrønne overskabslåger, beige flader og en moderne trænuance skaber en spændende kontrast til de sorte accenter og skaber liv i rummet.

- + „Svævende ryglæn“ giver en enorm lethed i rummet.
- + De retlinede, grebsfrie overskabe er trukket lidt tilbage i bunden, hvilket giver større rumfornemmelse.
- + Der kan vælges mellem tre smarte stofkombinationer, delvist tofarvet, med interessante quiltninger og udsøgt materialekvalitet.
- + Stort udvalg af familieegnede planløsninger med køjeseng – ofte også muligt med en tredje køjeseng.



Camper 560 FMK har op til 6 sovepladser, hvis man bestiller en køjeseng med tre køjer (ekstraudstyr). Der er plads til alle i den store rundsiddegruppe. • 560 FMK | Downtown



# Sådan er livet i en Camper®.



Køkkencentret i en Camper® byder på mere end rigelig plads og opbevaringsplads. Det nye koge-/vaskemodul giver tilstrækkelig arbejdsflade i det forreste område. Det gør også madlavning sjov i ferien.



Køle-/fryseskabet på hele 137 liter er standardudstyr. Der er virkelig plads til meget, og alt holder sig friskt.



Her sover man godt! På 15 cm tykke 7-zoners koldskumsmadrasser i et klimaregulerende materiale. Der er masser af bevægelsesfrihed ved den åbne håndvask. Alternativt kan der også bestilles et lukket bad. • 560 FMK



De nye gasblus med elektrisk tænding er udstyret med særlig stabile gryderiste. Brænderen er arrangeret, så man også virkelig kan lave mad med en stor pande og en normal gryde samtidigt.



I den praktiske køkkenskuffe transporteres krydderier, eddike, olie og også større flasker sikkert og er altid lettilgængelige (afhængigt af model).



Enkeltenge er populære, da det er lettere at stå op uden at vække partneren. Hvis det ønskes, kan enkeltengene ombygges til én stor liggeplads via en udtrækkelig lamelbund og ekstra hynder. • 460 EST



Børn elsker køjesenge! De fleste tværgående køjesenge kan også bestilles med tre køjer. Et klæde- og linnedskab sørger for orden i børneværelset. • 560 FMK



## Udvendigt design

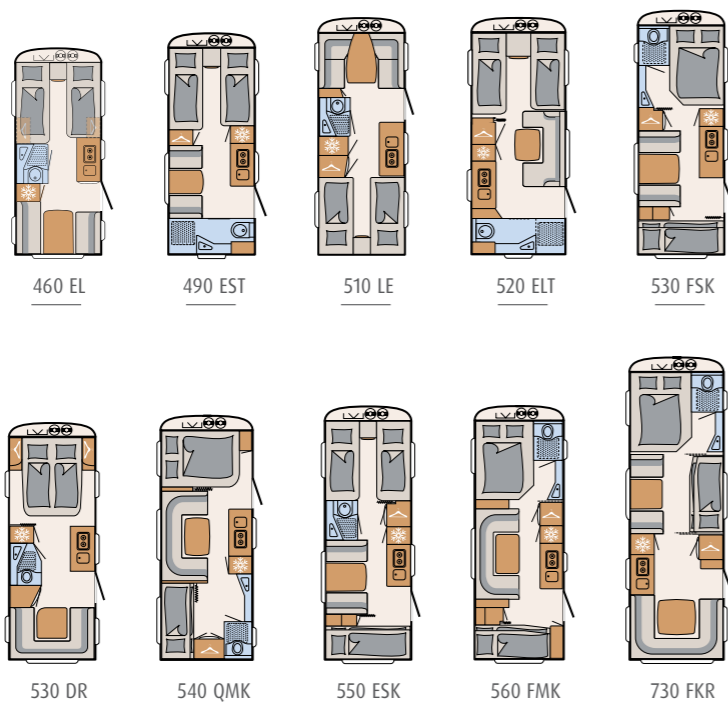


Hammerslået hvid (standard)

Glatte plader sølv (ekstraudstyr)

Glatte plader hvid (ekstraudstyr)

## Planløsninger



## Stofkombinationer



Downtown (Standard)



Rooftop



City Vibes

## Højdepunkter

Du kan finde endnu flere oplysninger om den nye Camper® på:


[www.dethleffs.dk/camper](http://www.dethleffs.dk/camper)



1



2



3



4



5



6

**1** Kom indenfor! Den 650 mm brede bodsldør giver bekvem adgang og er sikret godt med en safelock-lås med to stålbolte.

**3** På de 150 mm tykke, 7-zoners koldskumsmadrasser i et klimaregulerende materiale og med trælamelfjedring sover man simpelthen fremragende.

**5** Camper® byder på masser af lettilgængelige opbevaringspladser. Desuden kan der fås adgang til mindst én stor opbevaringsplads via serviceluge udefra.

**2** Også masser af plads i sædeboksene. Disse kan desuden åbnes uden at fjerne polstringen. Klappen holdes åben med en afstiver.

**4** Overskabene er udstyret med Dethleffs AirPlus-system, der forhindrer dannelse af kondens på indervæggene.

**6** De smarte sorte spots kan flyttes på strømskinnen efter behov. Det samme gælder for USB-stik.



# Den smarte rejsevogn.

At rejse med stil og komfort, det er selvfølgelig af Nomad. Den nye generation videreudvikler sig konsekvent med et nyt, mere end stilfuldt design og mange overbevisende udstyrsfunktioner. Ti modelvarianter, tre stofkombinationer, harmoniske styling pakker og masser af yderligere udstyrsmuligheder gør Nomad til det perfekte valg for individualister.



# Bo med stil.

I bodelen i den nye Nomad harmonerer møblernes varme trædekór, basaltgrå overskabslåger samt kiselgrå arbejdsflader perfekt med hinanden og giver et stilfuldt opholdsrum, der får dig til at føle dig hjemme. Dertil bidrager også det gennemtænkte lyskoncept med dets indirekte lyskilder over og under overskabene, på køkkenarbejdsfladen og den baggrundsbelyste køkkenbagvæg.

- + Stilfuldt, moderne interiørdesign
- + Retlinet møbeldesign med grebsløse fronter
- + Omfattende lyskoncept med mange indirekte lyskilder
- + Smart designet hjørneelement med plads til at lægge ting
- + Åbne hylder giver frirum og en luftig rumfornemmelse.



Det omfattende lyskoncept fortryller med et stort antal forskellige lyskilder. Selv køkkenbagvæggen og arbejdsfladerne er belyst.  
• 560 FMK | Olea



# Sådan bor man i en Nomad.



Et fuldstyret køkkencenter med masser af plads og opbevaringsplads giver gourmetglæde under ferien. De kantfrie køkkenafdækninger er særligt elegante. • 490 EST



Svævende ryglæn, åbne hylder og elegante hjørneelementer giver et rum med let og luftig fornemmelse. Siddegruppen kan efter ønske ombygges til endnu en dobbeltseng. • 490 EST



De massive gryderiste vidner om kvaliteten. Brænderafstandene er valgt, så man også virkelig kan lave mad med en stor pande og en gryde samtidigt.



Lige ved hånden! Der er plads til krydderier, konserves og endda store flasker i de komfortable udtrækskuffer (modelafhængigt).



I det store bad i bagenden med separat brusekabine er der dejlig stor bevægelsesfrihed. Det store vindue med myggenet og mørklægningsrullgardin sørger for den nødvendige udluftning efter brusebadet. • 490 EST



## Udvendigt design

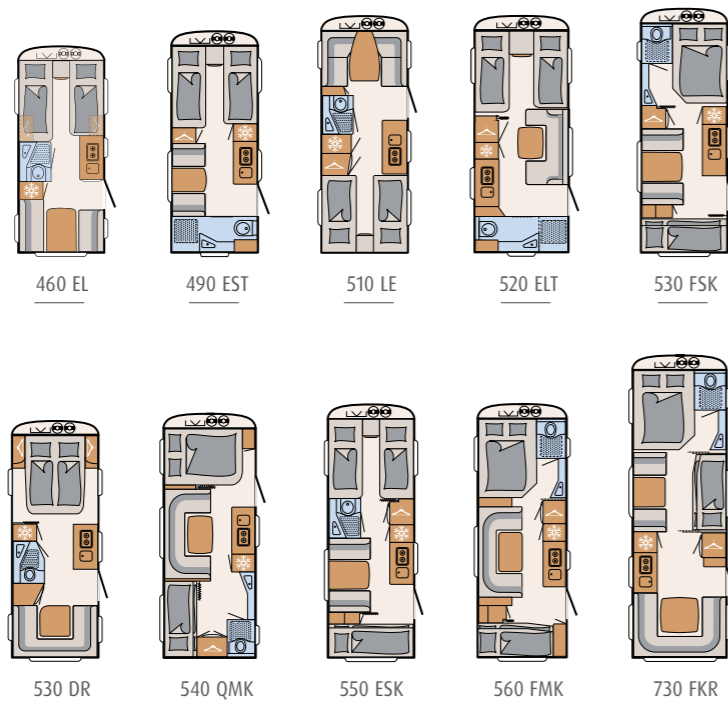


Hammerslået hvid (standard)

Glatte plader sølv (ekstraustyr)

Glatte plader hvid (ekstraustyr)

## Planløsninger



## Stofkombinationer



Selma (Standard)



Olea



Telt dug


## Højdepunkter



1



2



3



4



5



6

1 Simpelthen praktisk! 650 mm bred indgangsdør med vindue, persienne og skraldespand. Og takket være Safelock-låsesystemet med to massive stålbolte også virkelig sikker.

3 Sov bare godt! Det er slet ikke noget problem på de 15 cm tykke 7-zoners koldskumsmadrasser på ergonomiske lamelbunde i træ.

5 Den fornemme designstil ses nu også i badet: med sorte armaturer og en fralægningsplads med håndvask i én del.

2 Sikker på rejsen: AL-KO-mærkeunderstel med støddæmpere, selvjusterende AAA-bremser og anti-slingre-kobling.

4 Gasflaskedækslet svinger parallelt og dermed pladsbesparende opad, så cykler på træktøjet ikke behøver at blive fjernet.

6 Spotlamperne på strømskinnen kan flyttes fleksibelt. Lige som de praktiske USB-stik.

Du kan finde endnu flere oplysninger om den nye Nomad på:  
[www.dethleffs.dk/nomad](http://www.dethleffs.dk/nomad)



# Vinterspecialisten.

Allerede siden 1956 har Beduin være indgrebet af luksuriøs komfort i campingvogne. Tilføjelsen „Scandinavia“ fortjener den takket være dens specialdesignede konstruktion, der gør den egnet til helårsbrug. Dertil hører som standard vandbåren varme og vandbåren gulvopvarmning.

Vores løfte: campingvognsnydelse ved selv iskolde temperaturer!



# Sådan ser det ud at bo rummeligt.

Beduin Scandinavia kombinerer en skandinavisk inspireret indretningsstil med stor bevægelsesfrihed. Resultatet: En uovertruffen boligoplevelse, som kun overgås af det fremragende udstyr.

Et særligt højdepunkt er Light Moments-lyskonceptet i Beduin Scandinavia. Med lysdæmperfunktion og på tre separate niveauer oplyser det boligarealet passende efter de forskellige situationer. Det vil sige – simpelthen skønnere at bo sådan!

- + Vandbåren varme for komfort lige som derhjemme
- + Vandbåren gulvopvarmning! Varme fødder ved selv iskolde temperaturer
- + Udstrakt frontkøkken med enorm opbevaringsplads, stor arbejdsflade og bevægelsesfrihed
- + Komfortable badeværelser i bagenden i den samlede køretøjsbredde med separat brusekabine



Den ergonomisk udformede polstring indbyder til afslapning. Der kan vælges mellem tre stofkombinationer. Den her viste stofkombination Tropea er beskyttet mod tilsmudsning med en speciel pletbeskyttelsesforsegling. • 690 BQT | Tropea



# Sådan bor man i Beduin Scandinavia.



Frontkøkkenet i Beduin er simpelthen fænomenalt! Udstyr, arbejdsflade, opbevaringsplads, bevægelsesfrihed – bedre bliver det ikke. Og den store vinduesfront giver masser af lys, frisk luft og et fremragende udsyn. • 690 BQT



Den overdådige queenseng kan forskydes i længden, så der om dagen opnås en større gennemgang til badeværelset. Der er et stort opbevaringsrum nedenunder, som også er tilgængeligt udefra. • 690 BQT



Rundstykker, kager eller pizza – I den standardmonterede bageovn kan der tilberedes ferielækkerier.



Her holder alt sig frisk! Kombination af køle-/fryseskab med 137 eller 156 liter samlet volumen (afhængigt af model) og automatisk energivalg AES.



Et badeværelse i særklasse! Bevægelsesfrihed, separat brusekabine, en elegant, indbydende håndvask og et vindue til udluftning! Bedre kan man ikke starte dagen! • 690 BQT



## Udvendigt design



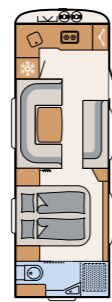
Glatte plader sølv (ekstraudstyr)

Glatte plader hvid (standard)

## Planløsninger



550 BET



690 BQT

## Stofkombinationer



Amposta (Standard)



Tarragona



Tropea

## Højdepunkter



1



2



3



4



5



6

- 1 Solide: De stabile gryderiste vidner om kvalitet og er så store, at man virkelig kan lave mad med både gryde og pande samtidigt.
- 2 Det digitale køretøjsinformationssystem SIU er som standard integreret – inklusive nivelleringsindikator. Få vist vigtige køretøjsoplysninger direkte på din mobiltelefon! (se s. 23)
- 3 Rummelige opbevaringsrum er kendetegnende for Beduin Scandinavia, f.eks. under sengen, med adgang udefra. • 690 BQT
- 4 70 cm bred XXX-indgangsdør med vindue og persienne, dørbeklædning med skralldespand og safelock-lukkesystem med to stabile stålbolte.
- 5 Spotlamperne kan flyttes fleksibel på strømskinnen og bringer lyset derhen, hvor der er mest brug for det. Det samme gælder for de praktiske USB-stik.
- 6 De S-formede overskabslåger lukker næsten lydløst takket være softclose-systemet. Praktisk: AirPlus-ventilationen bag overskabene forhindrer dannelse af kondens.

Du kan finde endnu flere oplysninger om den nye Beduin Scandinavia på:  
[www.dethleffs.dk/beduin-scandinavia](http://www.dethleffs.dk/beduin-scandinavia)



# Camping på enhver årstid

I sydtyske Allgäu kender man alt til et barskt klima med kulde og sne! Her er der stadig rigtige vintre, og derfor ved vi, hvad man har brug for på vintercamping. Alle Dethleffs campingvogne er som standard vinterregnede. Til regelmæssig anvendelse ved is og sne anbefaler vi de gennemtestede vinterkomfort pakker, der gør campingvognene vintersikre.

Med dette udstyr, der er baseret på mange års erfaring, vil der selv på bitterkolde nætter være rigeligt varmt i din campingvogn, og vandanlægget fryser ikke til.



En ferielejlighed direkte ved siden af skipisten, hvor der er dejligt varmt indenfor ligesom derhjemme.



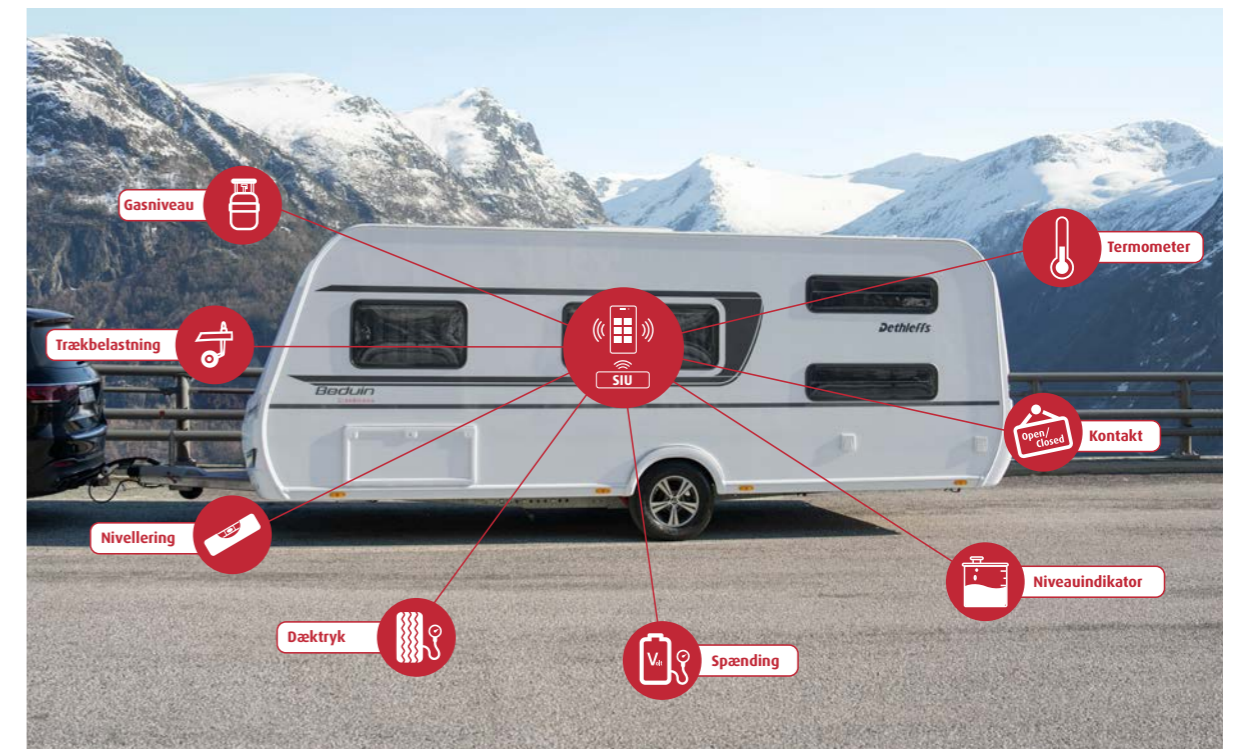
Kom sikkert gennem den kolde årstid med en vintersikker campingvogn med vinterkomfort-pakke som ekstraudstyr fra Dethleffs.

# Nu bliver det digitalt

**Standard i alle Camper®, Nomad- og Beduin Scandinavia-modeller: Den digitale informationscentral SIU! Den leverer vigtige køretøjsoplysninger via app på din mobiltelefon!**

Med System Information Unit samt Dethleffs Connect-appen forvandler du din campingvogn til en digital informationscentral og kan se alle vigtige køretøjsoplysninger direkte via en app på din mobiltelefon eller tablet. Som standard er nivelleringsystemet og spændingsvisningen allerede forudindstalleret. Yderligere sensorer fås som originalt tilbehør:

[www.dethleffs-original-zubehoer.com/en](http://www.dethleffs-original-zubehoer.com/en)



## Tilgængelige sensorer og deres funktion

- 
**Gasniveau**  
 En sensor i bunden af gasflasken viser niveauet i gasflasken
- 
**Trækbelastning**  
 Den korrekte belastning af trækstangen er vigtig for kørestabiliteten.
- 
**Nivellering (standard)**  
 Grafisk visning af køretøjets retning
- 
**Dæktryk**  
 Sensorer i ventildækslerne måler dæktrykket pålideligt
- 
**Spænding**  
 Oplysninger om batterispænding (med monteret batteri)
- 
**Niveauindikator vand**  
 Viser niveauet i flere trin i friskvandstanken
- 
**Kontakt**  
 Anbragt på vinduet eller taglugen og viser lukketilstanden
- 
**Termometer**  
 Uanset om det er køleskab eller bodel - den aktuelle temperatur vises

**Vinteregnet:** Ved udetemperaturer på 0 °C kan campingvognens interieur opvarmes til konstante 20 °C.

**Klar til vinteren:** En helt nedkølet campingvogn skal ved -15 °C kunne opvarmes til +20 °C på bare fire timer.



Få mange flere oplysninger om vores vintercampingvogne på:  
[www.dethleffs.dk/vinterspecialisten](http://www.dethleffs.dk/vinterspecialisten)



Din Dethleffs-forhandler.

01.25

Billederne i dette katalog indeholder delvist dekorationselementer, der ikke hører med til leveringsomfanget, samt ekstraudstyr og tilbehør, som kan tilkøbes mod merpris. Information omkring teknik, udstyr og priser findes i de separate tekniske data. Eller spørg din Dethleffs-forhandler direkte. Farveafvigelser er mulige på grund af printteknologi eller forskellige udskrivningsenheder.



Dethleffs GmbH & Co. KG  
Arist-Dethleffs-Straße 12 • D-88316 Isny  
[www.dethleffs.dk](http://www.dethleffs.dk)

***Dethleffs***  
En ven af familien