


# Campingvogne

## Tekniske data | Udstyr | Udstyrspriser

Gyldig fra 03.02.2025



# Dethleffs pluspunkter – symbolforklaring

I Dethleffs campingvogne er der mange smarte idéer og standardudstyr for din sikkerhed og komfort. Ikonerne viser dig, i hvilke campingvogne du finder de enkelte dele. Læs også mere om fordelene på [www.dethleffs.dk](http://www.dethleffs.dk) eller spørg din forhandler

## Pluspunkter for familien



Happy Family: Planløsninger med køjesenge – ideel til familier. 3. køjeseng er muligt som ekstraudstyr i de fleste modeller



Praktisk køleskab med stor volumen og frostboks (se under de enkelte modellers tekniske data)

## Pluspunkter ved udstyr



Vinterspecialist! Vintereggede campingvogne med Vinterkomfort pakker som ekstraudstyr (standard v. Beduin Scandinavia)



Fremad i trafikken – også på motorvejen med tempo 100. Få mere information ved din forhandler



For et sundt indeklima: Optimal ventilation bag ved overskabene forhindrer kondensdannelse



System Information Unit: SIU-kontrolenhed inkl. sensorer til visning af køretøjets niveau og batterispænding som standard (ekstra sensorer fås som ekstraudstyr via Dethleffs Original Tilbehør)

## Pluspunkter ved komfort



Kom indenfor: 65 cm bred XL-indgangsdør



SovGodt: Faste senge med 7-zoners premiummadrasser på ergonomiske trælamelbunde



Mere plads: Den nederste køje kan klappes op for mere opbevaringsplads eller plads til leg (afhængig af model)



Praktisk sænkeseng til nem opbevaring over siddegruppe (afhængig af model)



Mere benplads: Søjlebordben med letgående sænkning til sengeombygning i siddegruppen (afhængig af model)

## Pluspunkter ved sikkerhed



Taget er i robust GFK – beskytter mod dårlige vejrforhold



Beskyttet mod dårlige vejrforhold: Tag, front og bagende i robust GFK



Sikkerhed frem for alt. Endnu mere sikkerhed på rejsen med Sikkerhedspakken (ekstraudstyr)



Sikker på rejsen: Mærkechassis fra sikkerhedsspecialister



Sikkerhedskobling: Modvirker effektivt slingren og krængning



Sikker undervejs takket være bremseværdier, som ligger over gennemsnittet samt automatisk justering





100

*Dethleffs*

NOMAD

D RV DE 106

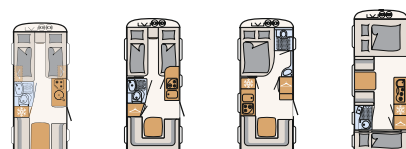


# VIGTIGE OPLYSNINGER VEDRØRENDE VALGET AF DIN CAMPINGVOGN

Ved købet af din campingvogn er det særlig vigtigt at vælge den rigtige grundplan og et tiltalende design. Herudover spiller vægten også en afgørende rolle. Familie, venner, specialudstyr, tilbehør og bagage - alt det skal finde sin plads. Samtidigt findes juridiske og tekniske grænser for konfiguration og belastning. Hver campingvogn er kun beregnet til en bestemt vægt, der ikke må overskrides under kørsel. For købere af campingvogne medfører det følgende spørgsmål: Hvordan skal jeg konfigurere mit køretøj for at få plads til bagage og tilbehør iht mine behov uden at køretøjet overskrider den maks. vægt. For at hjælpe dig ved denne afgørelse, er her nogle gode råd, der kan lette dit valg af et køretøj fra vores portefølje.

## 1. Den teknisk tilladte samlede vægt...

...er en værdi, der er fastlagt af producenten, som køretøjet ikke må overskride ikke må overskrides, selv i læsset tilstand. Dethleffs fastlægger i relation til grundplanen en overgrænse for køretøjet, der kan variere fra grundplan til grundplan (f.eks. 1.600 kg, 1.700 kg). De pågældende oplysninger for hver grundplan findes i de tekniske data.



| Campingvogne                                               |    | 460 EL                   | 470 ER                   | 470 FR                   | 500 QSK                  |
|------------------------------------------------------------|----|--------------------------|--------------------------|--------------------------|--------------------------|
| Sovepladser standard/maks.                                 |    | 3                        | 3                        | 4                        | 5/6 ○                    |
| ● Største teknisk tilladte totalvægt*                      | kg | 1700                     | 1700                     | 1700                     | 1800                     |
| ● Producent specificerede dimensioner for valgfrit udstyr* | kg | 360                      | 368                      | 337                      | 373                      |
| ● Vægt i køreklar stand (± 5 %)*                           | kg | 1255<br>(1192 til 1318)* | 1245<br>(1183 til 1307)* | 1266<br>(1203 til 1329)* | 1318<br>(1252 til 1384)* |

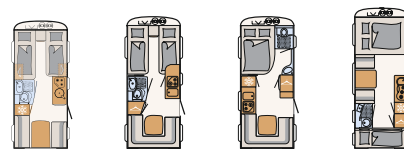
## 2. Vægten i køreklar tilstand...

... består - forenklet udtrykt - af grundkøretøjet med serieudstyr. Det er juridisk tilladt og muligt, at vægten af dit køretøj i køreklar tilstand afviger fra den nominelle værdi, der er angivet i salgsdokumenter. Den tilladte tolerance er ± 5 %. Den tilladte tolerance i kilogram er angivet i parentes bag vægten i køreklar tilstand. For at du har et fuldstændigt overblik over mulige vægtafvigelser, vejer Dethleffs hvert køretøjet ved båndenden og meddeler vejningens resultat til forhandleren, så han kan videregive den til dig. **Detaljerede forklaringer til vægten i køreklar tilstand, til tolerancernes påvirkning af min. nyttelast og nyttelasten findes i afsnittet "Juridiske oplysninger".**



### 3. Standardsovepladser...

... fastlægges af producenten og angives i salgsdokumenterne. Valget af specialudstyret kan øge sovepladsernes antal (f.eks. etageseng) eller evt. reducere det (f.eks. køkkenbord i stedet for sofaenhed).



| Campingvogne                                                |    | 460 EL                   | 470 ER                   | 470 FR                   | 500 QSK                  |
|-------------------------------------------------------------|----|--------------------------|--------------------------|--------------------------|--------------------------|
| ● Sovepladser standard/maks.                                |    | 3                        | 3                        | 4                        | 5/6 ○                    |
| Største teknisk tilladte totalvægt*                         | kg | 1700                     | 1700                     | 1700                     | 1800                     |
| ● Producentenspecificerede dimensioner for valgfrit udstyr* | kg | 360                      | 368                      | 337                      | 373                      |
| Vægt i køreklar stand (± 5 %)*                              | kg | 1255<br>(1192 til 1318)* | 1245<br>(1183 til 1307)* | 1266<br>(1203 til 1329)* | 1318<br>(1252 til 1384)* |

### 4. Standardsovepladser...

... er en værdi pr. grundplan for den maksimale vægt af det specialudstyr, der kan bestilles. Denne begrænsning skal sikre, at den min. nyttelast, d.v.s. den lovforskrævede frie vægt til bagage og efterfølgende monteret tilbehør, hvor de køretøjer, der er udleveret af Dethleffs også faktisk står til rådighed til lasten. Hvis vejning ved båndende undtagelsesvist alligevel medfører, at den reale lastmulighed underskrider den min. nyttelast pga. en tilladt vægtafvigelse opad, vil vi inden en udlevering af køretøjet sammen med din forhandler og dig kontrollere, om vi f.eks. skal forstærke køretøjet eller fjerne specialudstyret. **Detaljerede forklaringer vedrørende tolerancernes påvirkninger på den min. nyttelast og nyttelast findes i afsnittet "Juridiske oplysninger".**

### Ekstraudstyr\*

|                                             | Inkluderet i pakken | Pris i kr. (inkl. moms) | Mervægt (kg) | Kode | 460 EL | 470 ER | 470 FR |
|---------------------------------------------|---------------------|-------------------------|--------------|------|--------|--------|--------|
| <b>Baderum</b>                              |                     |                         |              |      |        |        |        |
| Alternativt toiletrum                       | -                   | 399,-                   | 4            | 604  | -      | -      | -      |
| <b>Multimedie</b>                           |                     |                         |              |      |        |        |        |
| Udvendig multistikdåse 12V, 220V, TV og SAT | -                   | 1.129,-                 | 10           | 1049 | -      | ○      | ○      |
| Fladskærm 22" inkl. DVD og receiver         | -                   | 999,-                   | 3.5          | 1103 | ○      | ○      | ○      |

### 5. Specialudstyrets og pakkens ekstravægt...

... øger køretøjets reale vægt (=vægt i køreklar tilstand plus valgt specialudstyr) og reducerer nyttelasten. Den angivne værdi viser ekstravægten over for serieudstyr for den pågældende grundplan. Den samlede vægt af de valgte pakker plus specialudstyr må ikke overskrides den vægt, der er fastlagt på fabrikken for specialudstyr.





## INDHOLD

|                              |                                            |    |
|------------------------------|--------------------------------------------|----|
| <b>VIGTIGE OPLYSNINGER</b>   | VEDRØRENDE VALGET AF DIN CAMPINGVOGN ..... | 3  |
| <i>c'joy</i>                 | c'joy .....                                | 6  |
| <i>c'go &amp; c'go up</i>    | c'go & c'go up.....                        | 13 |
| <b>Camper®</b>               | Camper® .....                              | 24 |
| <b>Nomad</b>                 | Nomad.....                                 | 39 |
| <b>Beduin Scandinavia</b>    | Beduin Scandinavia.....                    | 54 |
| <b>JURIDISKE OPLYSNINGER</b> | OM VÆGTRELATEREDE ANGIVELSER .....         | 61 |
|                              | TEKNISK INFORMATION / FODNOTER.....        | 63 |



## Perfekt til nybegyndere

c'joy har alt, hvad du behøver for at opleve stor frihed. Takket være de kompakte mål og den lave vægt er den også velegnet til små biler og kan, afhængigt af trækkøretøjet, også køres med et kørekort i klasse B. Alligevel er der plads nok - og det til op til 6 personer - alt efter model. Det gør ferien sjov!

## Stofkombination



+ Stofkombination  
Timor



+ Stofkombination  
Kapan

## Trædekor



+ Trædekor Tindari Bora

muligt som ekstraudstyr

## Kendetegn

|                        |              |
|------------------------|--------------|
| Totallængde ca.        | 622 - 714 cm |
| Total bredde ca.       | 212 cm       |
| Totalhøjde ca.         | 265 cm       |
| Ståhøjde i bodelen ca. | 198 cm       |

De maksimale værdier er ikke mulige ved alle modeller henholdsvis kun mulige sammen med ekstraudstyr mod merpris.

## Pluspunkter

- + Ingen frygt for smalle passager: Med en bredde på kun 212 cm er den meget nem at køre på
- + En rigtig letvægter: Afhængigt af personbilen, kan du trække vogntoget med et alm. klasse B-kørekort
- + Beskyttelse mod dårlige vejrforhold: Front, bagende og tag i robust GFK
- + Den perfekte begyndercampingvogn: Attraktiv pris og alt, hvad du har brug for på ferien
- + Du behøver ikke at undvære noget: Der er plads til alt, hvad du har brug for i de store opbevaringsrum



# c'joy

## Tekniske data



| c'joy                                                                           |     | 410 LK                                              | 420 QSH                             | 460 LE                                     |
|---------------------------------------------------------------------------------|-----|-----------------------------------------------------|-------------------------------------|--------------------------------------------|
| Pris (inkl. moms)                                                               | kr. | 181.000,-                                           | 167.000,-                           | 175.000,-                                  |
| Standard chassis                                                                |     | System-letvægtschassis,<br>1.100 kg                 | System-letvægtschassis,<br>1.100 kg | System-letvægtschassis,<br>1.200 kg        |
| Totallængde ca.                                                                 | cm  | 622                                                 | 625                                 | 675                                        |
| Påbygningslængde ca.                                                            | cm  | 499                                                 | 503                                 | 553                                        |
| Total bredde ca.                                                                | cm  | 212                                                 | 212                                 | 212                                        |
| Totalhøjde ca.                                                                  | cm  | 265                                                 | 265                                 | 265                                        |
| Forteltmål (A-mål) ca.                                                          | cm  | 914                                                 | 918                                 | 968                                        |
| Ståhøjde i bodelen ca.                                                          | cm  | 198                                                 | 198                                 | 198                                        |
| Isolering gulv/væg/tag                                                          | mm  | 38 / 28 / 28                                        | 38 / 28 / 28                        | 38 / 28 / 28                               |
| Dækstørrelse                                                                    |     | 185 R14C 8PR                                        | 185 R14C 8PR                        | 185 R14C 8PR                               |
| Sengemål foran L x B ca.                                                        | cm  | 190 x 140 - 115                                     | 195 x 150                           | 190 x 100 - 90                             |
| Sengemål midt L x B ca.                                                         | cm  | —                                                   | 170 x 90 - 80                       | —                                          |
| Sengemål i bag L x B ca.                                                        | cm  | 190 x 65 / 190 x 70 / 2x<br>190 x 70 ○ / 190 x 60 ○ | —                                   | 200 x 80 / 195 x 80 / 200 -<br>195 x 190 ○ |
| Sovepladser standard/maks.                                                      |     | 4 / 5 ○                                             | 3                                   | 3                                          |
| Vægt i køreklar stand (+/-5%)*                                                  | kg  | 951 (903 til 999)*                                  | 921 (875 til 967)*                  | 961 (913 til 1009)*                        |
| Fabriksangivet vægt af ekstraudstyr*                                            | kg  | 58                                                  | 98                                  | 153                                        |
| Største teknisk tilladte totalvægt*                                             | kg  | 1100                                                | 1100                                | 1200                                       |
| Varmesystem                                                                     |     | S 3004, 3,5 kW Gas                                  | S 3004, 3,5 kW Gas                  | S 3004, 3,5 kW Gas                         |
| Køleskabsvolumen (inkl. fryseboks) ca.                                          | l   | 131,5 (15)                                          | 131,5 (15)                          | 83 (8,2)                                   |
| Ferskvandstankens kapacitet i alt/ ferskvandstankens kapacitet ved kørefyldning | l   | 12                                                  | 12                                  | 12                                         |
| Stikkontakter 12 V / 230 V / USB                                                |     | 0 / 3 / 0                                           | 0 / 3 / 0                           | 0 / 3 / 0                                  |



\* INFO

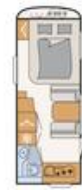
Ved den angivne vægt i køreklar tilstand er der tale om en standardværdi, der er fastlagt i en typegodkendelsesprocedure. Pga. produktionstolerancer kan den faktisk vejede vægt i køreklar tilstand afvige fra ovennævnte værdi. Afvigelser på op til ± 5 % af vægten i køreklar tilstand er tilladt iht. loven og kan forekomme. Den tilladte tolerance i kilogram er angivet i parentes bag vægten i køreklar tilstand. Ved den af producenten fastlagte vægt til specialudstyr er der tale om en kalkulatorisk værdi, der er beregnet for hver type og plantegning, som bruges til at fastlægge hvor meget vægt, der er til rådighed for fabriksmonteret specialudstyr. Begrænsning af specialudstyret skal garantere at den min. nyttelast, d.v.s den lovforskrævede fri vægt til bagage og eftermonteret

tilbehør, som ved køretøjer, der er udleveret af Dethleffs også i realiteten står til rådighed for ekstralasten. Dit køretøjs reale vægt fra fabrikken kan først findes ved vejning ved båndets ende. Hvis vejningen undtagelsesvist medfører at den reale ekstralastmulighed til trods for begrænsning af specialudstyret underskrider den min. nyttelast pga. en tilladt vægtafvigelse opad, vil vi inden for køretøjets udlevering kontrollere sammen med din forhandler og dig, om vi f.eks. forstærker køretøjet eller fjerner specialudstyr. Køretøjets teknisk tilladte samlede vægt må ikke overskrides. Detaljerede anvisninger og forklaringer vedrørende vægt og køretøjets konfiguration findes i afsnit Juridiske oplysninger.



# c'joy

## Tekniske data



| c'joy                                                                           |     | 480 FSH                             | 480 QLK                                             |
|---------------------------------------------------------------------------------|-----|-------------------------------------|-----------------------------------------------------|
| Pris (inkl. moms)                                                               | kr. | 183.000,-                           | 188.000,-                                           |
| Standard chassis                                                                |     | System-letvægtschassis,<br>1.200 kg | System-letvægtschassis,<br>1.300 kg                 |
| Totallængde ca.                                                                 | cm  | 708                                 | 714                                                 |
| Påbygningslængde ca.                                                            | cm  | 593                                 | 593                                                 |
| Total bredde ca.                                                                | cm  | 212                                 | 212                                                 |
| Totalhøjde ca.                                                                  | cm  | 265                                 | 265                                                 |
| Forteltmål (A-mål) ca.                                                          | cm  | 1008                                | 1008                                                |
| Ståhøjde i bodelen ca.                                                          | cm  | 198                                 | 198                                                 |
| Isolering gulv/væg/tag                                                          | mm  | 38 / 28 / 28                        | 38 / 28 / 28                                        |
| Dækstørrelse                                                                    |     | 185 R14C 8PR                        | 185 R14C 8PR                                        |
| Sengemål foran L x B ca.                                                        | cm  | 200 x 160                           | 190 x 150                                           |
| Sengemål midt L x B ca.                                                         | cm  | 170 x 90                            | 190 x 120                                           |
| Sengemål i bag L x B ca.                                                        | cm  | —                                   | 190 x 60 / 190 x 70 / 2x<br>190 x 60 ○ / 190 x 70 ○ |
| Sovepladser standard/maks.                                                      |     | 3                                   | 5 / 6 ○                                             |
| Vægt i køreklar stand (+/-5%)*                                                  | kg  | 1026 (975 til 1077)*                | 1066 (1013 til 1119)*                               |
| Fabriksangivet vægt af ekstraudstyr*                                            | kg  | 84                                  | 124                                                 |
| Største teknisk tilladte totalvægt*                                             | kg  | 1200                                | 1300                                                |
| Varmesystem                                                                     |     | S 3004, 3,5 kW Gas                  | S 3004, 3,5 kW Gas                                  |
| Køleskabsvolumen (inkl. fryseboks) ca.                                          | l   | 131,5 (15)                          | 131,5 (15)                                          |
| Ferskvandstankens kapacitet i alt/ ferskvandstankens kapacitet ved kørefyldning | l   | 12                                  | 12                                                  |
| Stikkontakter 12 V / 230 V / USB                                                |     | 0 / 3 / 0                           | 0 / 2 / 0                                           |

○ Ekstraudstyr — Ikke muligt ● Standardudstyr ◆ Obligatorisk △ Ikke kendt på udgivelsestidspunktet



\* INFO

Ved den angivne vægt i køreklar tilstand er der tale om en standardværdi, der er fastlagt i en typegodkendelsesprocedure. Pga. produktionstolerancer kan den faktisk vejede vægt i køreklar tilstand afvige fra ovennævnte værdi. Afvigelser på op til ± 5 % af vægten i køreklar tilstand er tilladt iht. loven og kan forekomme. Den tilladte tolerance i kilogram er angivet i parentes bag vægten i køreklar tilstand. Ved den af producenten fastlagte vægt til specialudstyr er der tale om en kalkulatorisk værdi, der er beregnet for hver type og plantegning, som bruges til at fastlægge hvor meget vægt, der er til rådighed for fabriksmonteret specialudstyr. Begrænsning af specialudstyret skal garantere at den min. nyttelast, d.v.s den lovforskrevede fri vægt til bagage og eftermonteret

tilbehør, som ved køretøjer, der er udleveret af Dethleffs også i realiteten står til rådighed for ekstralasten. Dit køretøjs reale vægt fra fabrikken kan først findes ved vejning ved båndets ende. Hvis vejningen undtagelsesvist medfører at den reale ekstralastmulighed til trods for begrænsning af specialudstyret underskrider den min. nyttelast pga. en tilladt vægtafvigelse opad, vil vi inden for køretøjets udlevering kontrollere sammen med din forhandler og dig, om vi f.eks. forstærker køretøjet eller fjerner specialudstyr. Køretøjets teknisk tilladte samlede vægt må ikke overskrides. Detaljerede anvisninger og forklaringer vedrørende vægt og køretøjets konfigurering findes i afsnit Juridiske oplysninger.

# Standardudstyr

| 410 LK | 420 QSH | 460 LE | 480 FSH | 480 QLK |
|--------|---------|--------|---------|---------|
|--------|---------|--------|---------|---------|

| Chassis                                                                                                                     |   |   |   |   |
|-----------------------------------------------------------------------------------------------------------------------------|---|---|---|---|
| Chassis galvaniseret, med påløbsbremssystem og automatisk bakgear                                                           | ● | ● | ● | ● |
| Dæk på stålfælge 185 R14 C 8 PR                                                                                             | ● | ● | ● | ● |
| Chassisudstyr                                                                                                               |   |   |   |   |
| Hjulopslydere til 14" dæk                                                                                                   | ● | ● | ● | ● |
| Kvalitetsdæk, der er godkendt til tempo 100 km/t                                                                            | ● | ● | ● | ● |
| Stabilform-letvægtsstøtteben, galvaniseret                                                                                  | ● | ● | ● | ● |
| Udvendigt udstyr                                                                                                            |   |   |   |   |
| Front, bagende og tag i robust GFK                                                                                          | ● | ● | ● | ● |
| Gaskassegulv i rådbestandig alu-riffel-plade                                                                                | ● | ● | ● | ● |
| Opbevaringsplads til 2 gasflasker med en fyldvægt på 11 kg hver                                                             | ● | ● | ● | ● |
| Oplukkelige og isolerede dobbeltglas-vinduer (grafitgrå) med mørklægnings- og myggenetrollegardin                           | ● | ● | ● | ● |
| Todelt indgangsdør                                                                                                          | ● | ● | ● | ● |
| Udvendigt design                                                                                                            |   |   |   |   |
| Hammerslået plade udvendigt i hvid                                                                                          | ● | ● | ● | ● |
| Serviceluger                                                                                                                |   |   |   |   |
| Serviceluge 560x1150 mm højre bag                                                                                           | ● | — | — | ● |
| Indvendigt design                                                                                                           |   |   |   |   |
| Stofkombination Timor                                                                                                       | ● | ● | ● | ● |
| Trædekor Tindari Bora                                                                                                       | ● | ● | ● | ● |
| Tekstiludstyr                                                                                                               |   |   |   |   |
| 7-zoners koldskumsmadras til enkelt seng, højre, standard                                                                   | — | — | ● | — |
| 7-zoners koldskumsmadras til enkelt seng, venstre, standard                                                                 | — | — | ● | — |
| Koldskumsmadras til dobbeltseng                                                                                             | — | ● | — | ● |
| Møbelvarianter                                                                                                              |   |   |   |   |
| Airplus - perfekt indvendig luftcirkulation samt ventilation bag overskabe og skænke                                        | ● | ● | ● | ● |
| Køjeseng med 2 køjer (klapbar)                                                                                              | ● | — | — | ● |
| Køjesenge med sengehest og stige                                                                                            | ● | — | — | ● |
| Siddegruppe, der kan omdannes til soveområde                                                                                | ● | ● | ● | ● |
| Speciallamelbund med fleksible gummilejer i enderne, opstillelig for optimal udnyttelse af opbevaringsrummene under sengene | ● | ● | ● | ● |
| Køkken                                                                                                                      |   |   |   |   |
| Praktisk komfur med 3 kogeblus med manuel tænding                                                                           | ● | ● | ● | ● |
| Rummeligt køleskab på 131,5 l volumen og 15 l frostboks                                                                     | ● | ● | — | ● |
| Rummeligt køleskab på 83 l volumen og 8,2 l frostboks                                                                       | — | — | ● | — |
| Baderum                                                                                                                     |   |   |   |   |
| Brusebund                                                                                                                   | ● | ● | ● | ● |
| Flot håndvask                                                                                                               | ● | ● | ● | ● |
| Tagluge med myggenet                                                                                                        | ● | ● | ● | ● |
| Varme                                                                                                                       |   |   |   |   |
| Gasvarme S 3004 med tændautomatik                                                                                           | ● | ● | ● | ● |
| Elinstallation                                                                                                              |   |   |   |   |
| 12V strømforsyning i hele vognen                                                                                            | ● | ● | ● | ● |
| Forteltlampe 12 V                                                                                                           | ● | ● | ● | ● |
| Kompakt elektroblok med 230 V automatsikring og 12 V sikring i klædeskabet inkl. effektiv omformer 340 W                    | ● | ● | ● | ● |
| Udvendig CEE-tilslutning til 230 V el-net                                                                                   | ● | ● | ● | ● |
| Vandforsyning                                                                                                               |   |   |   |   |
| Elektrisk vandforsyning                                                                                                     | ● | ● | ● | ● |
| Vandbeholder 12 l                                                                                                           | ● | ● | ● | ● |
| Øvrigt                                                                                                                      |   |   |   |   |
| SIU-Ready (forberedelse til SIU-kontrolenhed)                                                                               | ● | ● | ● | ● |

○ Ekstraudstyr — Ikke muligt ● Standardudstyr ◆ Obligatorisk △ Ikke kendt på udgivelsestidspunktet



# Pakker c'joy

| Pakke                                  | Dynamik pakke (13094) | Dynamik pakke (13274) | Dynamik pakke (13275) |
|----------------------------------------|-----------------------|-----------------------|-----------------------|
| Sikkerhedskobling                      | 2.300,-               | 2.300,-               | 2.300,-               |
| Støddæmper                             | 800,-                 | 800,-                 | 800,-                 |
| Vandtank 44 l                          | 1.600,-               | 1.600,-               | 1.600,-               |
| Spildevandstank, 22 l, mobil           | 1.000,-               | 1.000,-               | 1.000,-               |
| Reservehjulsholder i gaskassen         | 1.100,-               | 1.100,-               | 1.100,-               |
| Servicekluge 1000x420 mm højre foran   | 2.800,-               |                       |                       |
| Servicekluge 1000x420 mm højre bag     |                       | 2.800,-               |                       |
| Servicekluge 750x300 mm højre foran    |                       |                       | 2.300,-               |
| Summen af de enkelte dele i pakken kr. | 9.600,-               | 9.600,-               | 9.100,-               |
| Pakkepris kr.                          | 6.200,-               | 6.200,-               | 6.200,-               |
| Du sparer kr.                          | 3.400,-               | 3.400,-               | 2.900,-               |
| Mervægt (kg)*                          | 28.1                  | 28.1                  | 28.1                  |

| Pakke                                 | Autark pakke I (10011) | Autark pakke II (10012) |
|---------------------------------------|------------------------|-------------------------|
| Batteri (95 Ah)                       | x                      | x                       |
| Batteriladeapparat                    | x                      | x                       |
| Central 12 V hovedafbryder            | x                      | x                       |
| Spændingsindikator                    | x                      | x                       |
| Blæser 12V til luftbåren S 3004 varme | x                      |                         |
| Pakkepris kr.                         | 9.000,-                | 8.200,-                 |
| Mervægt (kg)*                         | 31                     | 29                      |

| Touring pakke (9243)               | Pris kr. |
|------------------------------------|----------|
| Varmtvandsforsyning                | 5.100,-  |
| Varmluftanlæg                      | 3.100,-  |
| Tagkluge 700 x 500 mm              | 3.100,-  |
| Myggenetdør                        | 2.300,-  |
| Summen af de enkelte dele i pakken | 13.600,- |
| Pakkepris                          | 11.500,- |
| Du sparer                          | 2.100,-  |
| Mervægt (kg)*                      | 13       |

△ Ikke kendt på udgivelsestidspunktet



Montering af specialudstyret på fabrikken øger køretøjets reale vægt og reducerer nyttelasten. Den angivne mervægt til pakker og specialudstyr angiver mervægten over for standardudstyret for den pågældende model. Vægten af det valgte specialudstyr må ikke overskride den fabriksdefinerede vægt for specialudstyr, der er fastlagt i modeloversigten. Her er der tale om en

kalkulatorisk værdi, der er fastlagt for hver type og grundplan, som Dethleffs bruger til at definere, hvor meget vægt der maks. står til rådighed for fabriksmonteret specialudstyr. Ved en forstærkning øges den på fabrikken fastlagte vægt for specialudstyret. Detaljerede anvisninger og forklaringer vedrørende vægtspørgsmålet findes i afsnittet Juridiske oplysninger.

# Ekstraudstyr\*

|                                                                            | Indgår i pakke | Pris i kr. (inkl. moms) | Mervægt (kg)* | Kode  | 410 LK | 420 QSH | 460 LE | 480 FSH | 480 QLK |
|----------------------------------------------------------------------------|----------------|-------------------------|---------------|-------|--------|---------|--------|---------|---------|
| <b>Chassis</b>                                                             |                |                         |               |       |        |         |        |         |         |
| 17" alufælge i Dethleffs-design                                            | —              | 7.400,-                 | 1             | 11608 | ○      | ○       | ○      | ○       | ○       |
| Dæk på alufælge 185 R14 C LI 102 - op til og med 1.600 kg totalvægt        | —              | 4.300,-                 | 1             | 836   | ○      | ○       | ○      | ○       | ○       |
| <b>Vægtforhøjelse</b>                                                      |                |                         |               |       |        |         |        |         |         |
| Vægtændring til 1.200 kg (uden ændring af chassis)                         | —              | 1.500,-                 | 0             | 134   | ○      | ○       | —      | —       | —       |
| Vægtændring til 1.300 kg (uden ændring af chassis)                         | —              | 1.500,-                 | 0             | 135   | —      | ○       | —      | —       | —       |
| Vægtændring til 1.360 kg (uden ændring af chassis)                         | —              | 1.500,-                 | 0             | 9619  | ○      | ○       | ○      | ○       | ○       |
| Vægtændring til 1.500 kg                                                   | —              | 5.500,-                 | 20            | 136   | —      | ○       | —      | —       | —       |
| Vægtændring til 1.500 kg                                                   | —              | 5.500,-                 | 0             | 136   | —      | —       | —      | ○       | ○       |
| <b>Chassisudstyr</b>                                                       |                |                         |               |       |        |         |        |         |         |
| ETS Plus stabiliseringssystem                                              | —              | 8.400,-                 | 5.3           | 10764 | ○      | ○       | ○      | ○       | ○       |
| Reservehjul på alufælg 185 R14 C LI 102 - op til og med 1.600 kg totalvægt | —              | 3.100,-                 | 17            | 837   | —      | ○       | —      | ○       | ○       |
| Reservehjul på alufælg 215/60 R17 C LI 109                                 | —              | 5.400,-                 | 24.1          | 11540 | ○      | ○       | ○      | ○       | ○       |
| Reservehjul på stålfælg 185 R14 C 8 PR - op til og med 1.600 kg totalvægt  | —              | 2.100,-                 | 18            | 831   | —      | ○       | —      | ○       | ○       |
| Sikkerhedskobling <sup>1)</sup>                                            | DP             | 2.300,-                 | 15.7          | 13096 | ○      | ○       | ○      | ○       | ○       |
| Støddæmper <sup>1)</sup>                                                   | DP             | 800,-                   | 0.4           | 13097 | ○      | ○       | ○      | ○       | ○       |
| Træktojsafdækning                                                          | —              | 2.000,-                 | 2.5           | 13098 | ○      | ○       | ○      | ○       | ○       |
| <b>Udvendigt udstyr</b>                                                    |                |                         |               |       |        |         |        |         |         |
| Køkkenvindue, skydbart (ændret vinduesform)                                | —              | 2.200,-                 | 3             | 6406  | ○      | ○       | ○      | ○       | ○       |
| Myggenetdør                                                                | TP             | 2.300,-                 | 3             | 360   | ○      | ○       | ○      | ○       | ○       |
| Oplukkeligt vindue i toiletrummet                                          | —              | 2.800,-                 | 2             | 1028  | ○      | ○       | ○      | ○       | ○       |
| Reservehjulholder i gaskassen                                              | DP             | 1.100,-                 | 1             | 432   | ○      | ○       | ○      | ○       | ○       |
| Tagluge 700 x 500 mm                                                       | TP             | 3.100,-                 | 8             | 11575 | ○      | ○       | ○      | ○       | ○       |
| Vindue i bag                                                               | —              | 5.400,-                 | 4             | 1108  | —      | —       | ○      | —       | —       |
| Vindue i front                                                             | —              | 4.100,-                 | 3             | 982   | ●      | ○       | ●      | ○       | ○       |
| <b>Serviceluger</b>                                                        |                |                         |               |       |        |         |        |         |         |
| Serviceluge 1000x420 mm højre bag                                          | DP             | 2.800,-                 | 2             | 6418  | —      | —       | ○      | —       | —       |
| Serviceluge 1000x420 mm højre foran                                        | DP             | 2.800,-                 | 2             | 6416  | —      | ○       | —      | ○       | ○       |
| Serviceluge 1000x420 mm venstre bag                                        | —              | 2.800,-                 | 2             | 6417  | —      | —       | ○      | —       | —       |
| Serviceluge 1000x420 mm venstre foran                                      | —              | 2.800,-                 | 2             | 6415  | —      | ○       | —      | —       | ○       |
| Serviceluge 750x300 mm højre foran                                         | DP             | 2.300,-                 | 2             | 6420  | ○      | —       | —      | —       | —       |
| <b>Indvendigt design</b>                                                   |                |                         |               |       |        |         |        |         |         |
| Stofkombination Kapan                                                      | —              | 0,-                     | 0             | 13226 | ○      | ○       | ○      | ○       | ○       |
| <b>Møbelvarianter</b>                                                      |                |                         |               |       |        |         |        |         |         |
| Køjeseng med 3 køjer (ikke klapbar)                                        | —              | 6.900,-                 | 21            | 200   | ○      | —       | —      | —       | ○       |
| Sengebygning enkelt seng til dobbeltseng                                   | —              | 3.500,-                 | 6             | 685   | —      | —       | ○      | —       | —       |
| <b>Multimedia</b>                                                          |                |                         |               |       |        |         |        |         |         |
| Forberedt for fladskærm (antennekabel og TV-holder)                        | —              | 2.300,-                 | 2             | 678   | ○      | ○       | ○      | ○       | ○       |
| Udvendig multistikdåse 12V, 220V, TV og SAT                                | —              | 2.200,-                 | 1             | 611   | ○      | ○       | ○      | ○       | ○       |
| <b>Varme</b>                                                               |                |                         |               |       |        |         |        |         |         |
| Blæser 12V til luftbåren S 3004 varme                                      | AP             | 2.000,-                 | 2             | 177   | ○      | ○       | ○      | ○       | ○       |
| Tillægsvarme Ultra Heat til luftbåren varme S 3004, elektro 220 V          | —              | 4.800,-                 | 2             | 364   | ○      | ○       | ○      | ○       | ○       |
| Varmluftanlæg                                                              | TP             | 3.100,-                 | 0             | 142   | ○      | ○       | ○      | ○       | ○       |



Montering af specialudstyret på fabrikken øger køretøjets reale vægt og reducerer nyttelasten. Den angivne mervægt til pakker og specialudstyr angiver mervægten over for standardudstyret for den pågældende model. Vægten af det valgte specialudstyr må ikke overskride den fabriksdefinerede vægt for specialudstyr, der er fastlagt i modeloversigten. Her er der tale om en

kalkulatorisk værdi, der er fastlagt for hver type og grundplan, som Dethleffs bruger til at definere, hvor meget vægt der maks. står til rådighed for fabriksmonteret specialudstyr. Ved en forstærkning øges den på fabrikken fastlagte vægt for specialudstyret. Detaljerede anvisninger og forklaringer vedrørende vægtspørgsmålet findes i afsnittet Juridiske oplysninger.

|                                             | Indgår i pakke | Pris i kr. (inkl. moms) | Mervægt (kg) <sup>2)</sup> | Kode  | 410 LK | 420 QSH | 460 LE | 480 FSH | 480 QLK |
|---------------------------------------------|----------------|-------------------------|----------------------------|-------|--------|---------|--------|---------|---------|
| <b>Klimaanlæg</b>                           |                |                         |                            |       |        |         |        |         |         |
| Forberedt for klimaanlæg                    | —              | 1.600,-                 | 3.5                        | 172   | ○      | ○       | ○      | ○       | ○       |
| <b>Elinstallation</b>                       |                |                         |                            |       |        |         |        |         |         |
| Ekstra belysning med LED-spotlights         | —              | 1.900,-                 | 2                          | 9692  | ○      | ○       | ○      | ○       | ○       |
| USB-port til spotlight-skinne               | —              | 500,-                   | 0.5                        | 9989  | ○      | ○       | ○      | ○       | ○       |
| <b>Vandforsyning</b>                        |                |                         |                            |       |        |         |        |         |         |
| Bruserudstyr inkl. bruserarmatur og forhæng | —              | 2.300,-                 | 3                          | 1097  | ○      | ○       | ○      | ○       | ○       |
| Spildevandstank, 22 l, mobil                | DP             | 1.000,-                 | 3                          | 367   | ○      | ○       | ○      | ○       | ○       |
| Vandtank 44 l                               | DP             | 1.600,-                 | 6                          | 9240  | ○      | ○       | ○      | ○       | ○       |
| Varmtvandsforsyning                         | TP             | 5.100,-                 | 2                          | 123   | ○      | ○       | ○      | ○       | ○       |
| <b>Gas</b>                                  |                |                         |                            |       |        |         |        |         |         |
| Gasalarm                                    | —              | 1.900,-                 | 0.5                        | 10058 | ○      | ○       | ○      | ○       | ○       |
| <b>Pakker</b>                               |                |                         |                            |       |        |         |        |         |         |
| Autark pakke I <sup>3)</sup>                | —              | 9.000,-                 | 31                         | 10011 | ○      | ○       | ○      | ○       | ○       |
| Autark pakke II                             | —              | 8.200,-                 | 29                         | 10012 | ○      | ○       | ○      | ○       | ○       |
| Dynamik pakke <sup>2)</sup>                 | —              | 6.200,-                 | 28.1                       | 13094 | —      | ○       | —      | ○       | ○       |
| Dynamik pakke <sup>2)</sup>                 | —              | 6.200,-                 | 28.1                       | 13274 | —      | —       | ○      | —       | —       |
| Dynamik pakke <sup>2)</sup>                 | —              | 6.200,-                 | 28.1                       | 13275 | ○      | —       | —      | —       | —       |
| Touring pakke                               | —              | 11.500,-                | 13                         | 9243  | ○      | ○       | ○      | ○       | ○       |

○ Ekstraudstyr — Ikke muligt ● Standardudstyr ◆ Obligatorisk △ Ikke kendt på udgivelsestidspunktet

DP Dynamik pakke TP Touring pakke AP Autark pakke



Montering af specialudstyret på fabrikken øger køretøjets reale vægt og reducerer nyttelasten. Den angivne mervægt til pakker og specialudstyr angiver mervægten over for standardudstyret for den pågældende model. Vægten af det valgte specialudstyr må ikke overskride den fabriksdefinerede vægt for specialudstyr, der er fastlagt i modeloversigten. Her er der tale om en


kalkulatorisk værdi, der er fastlagt for hver type og grundplan, som Dethleffs bruger til at definere, hvor meget vægt der maks. står til rådighed for fabriksmonteret specialudstyr. Ved en forstærkning øges den på fabrikken fastlagte vægt for specialudstyret. Detaljerede anvisninger og forklaringer vedrørende vægtspørgsmålet findes i afsnittet Juridiske oplysninger.

# c'go & c'go up

## Campingvogn "to go"

c'go giver dig lyst til at pakke dine tasker og tage på tur med det samme. Lad dig inspirere af det moderne interiør, og føl dig hjemme, uanset hvor din rejse går hen. c'go har også et stort udvalg af planløsninger: fra den lille kompakte til den rummelige familiecampingvogn. Kun c'go up med den smarte sænkeseng over siddegruppen lover mere frihed, hvilket gør den til den ideelle rejsekammerat og især populær blandt unge par og små familier. Hvornår skal I afsted?


## Stofkombination



+ Stofkombination  
Ronda




+ Stofkombination  
Estepona ○



+ Stofkombination  
Manilva ○

## Trædekor



+ WEB Alaska White

○ muligt som ekstraudstyr

## Kendetegn

|                        |              |
|------------------------|--------------|
| Total længde ca.       | 631 - 803 cm |
| Total bredde ca.       | 220 - 250 cm |
| Total højde ca.        | 261 - 271 cm |
| Ståhøjde i bodelen ca. | 198 - 208 cm |

De maksimale værdier er ikke mulige ved alle modeller henholdsvis kun mulige sammen med ekstraudstyr mod merpris.

## Pluspunkter

- + Letvægter: Så let, at du i mange tilfælde endda kan trække den med et kørekort i klasse B (selvfølgelig afhængigt af bilen)
- + Noget for enhver smag: Stort udvalg af planløsninger
- + Beskyttelse mod alle vejrforhold: Front, bagende og tag i robust GFK
- + Frisk look: Elegant og moderne indretning og et stilfuldt udvalg af stofkombinationer, der passer til den enkeltes smag
- + c'go up: Standard med sænkeseng (200 x 140 cm liggeflade) over siddeområdet





# c'go & c'go up

## Tekniske data



| c'go & c'go up                                                                  |     | 415 QL                              | 475 EL                              | 475 FR                              |
|---------------------------------------------------------------------------------|-----|-------------------------------------|-------------------------------------|-------------------------------------|
| Pris (inkl. moms)                                                               | kr. | 177.000,-                           | 193.000,-                           | 204.000,-                           |
| Standard chassis                                                                |     | System-letvægtschassis,<br>1.200 kg | System-letvægtschassis,<br>1.300 kg | System-letvægtschassis,<br>1.300 kg |
| Totallængde ca.                                                                 | cm  | 631                                 | 676                                 | 680                                 |
| Påbygningslængde ca.                                                            | cm  | 498                                 | 552                                 | 558                                 |
| Total bredde ca.                                                                | cm  | 220                                 | 230                                 | 230                                 |
| Totalhøjde ca.                                                                  | cm  | 261                                 | 261                                 | 261                                 |
| Forteltmål (A-mål) ca.                                                          | cm  | 902                                 | 955                                 | 962                                 |
| Ståhøjde i bodelen ca.                                                          | cm  | 198                                 | 198                                 | 198                                 |
| Isolering gulv/væg/tag                                                          | mm  | 38 / 28 / 28                        | 38 / 28 / 28                        | 38 / 28 / 28                        |
| Dækstørrelse                                                                    |     | 185 R14C 8PR                        | 185 R14C 8PR                        | 185 R14C 8PR                        |
| Sengemål foran L x B ca.                                                        | cm  | 200 x 135                           | 210 x 85 / 185 x 85 / 200 x 190 ○   | 205 x 144 - 110                     |
| Sengemål midt L x B ca.                                                         | cm  | —                                   | —                                   | —                                   |
| Sengemål i bag L x B ca.                                                        | cm  | 200 x 130 - 100                     | 210 x 105                           | 212 x 132 - 149                     |
| Sovepladser standard/maks.                                                      |     | 3                                   | 3                                   | 4                                   |
| Vægt i køreklar stand (+/-5%)*                                                  | kg  | 1006 (956 til 1056)*                | 1126 (1070 til 1182)*               | 1136 (1079 til 1193)*               |
| Fabriksangivet vægt af ekstraudstyr*                                            | kg  | 113                                 | 88                                  | 67                                  |
| Største teknisk tilladte totalvægt*                                             | kg  | 1200                                | 1300                                | 1300                                |
| Varmesystem                                                                     |     | S 3004, 3,5 kW Gas                  | S 3004, 3,5 kW Gas                  | S 3004, 3,5 kW Gas                  |
| Køleskabsvolumen (inkl. fryseboks) ca.                                          | l   | 78 (11)                             | 78 (11)                             | 137 (15)                            |
| Spildevandstank ca.                                                             | l   | 23                                  | 23                                  | 23                                  |
| Ferskvandstankens kapacitet i alt/ ferskvandstankens kapacitet ved kørefyldning | l   | 44 / 15                             | 44 / 15                             | 44 / 15                             |
| Stikkontakter 12 V / 230 V / USB                                                |     | 0 / 5 / 0                           | 0 / 5 / 0                           | 0 / 5 / 0                           |



\* INFO

Ved den angivne vægt i køreklar tilstand er der tale om en standardværdi, der er fastlagt i en typegodkendelsesprocedure. Pga. produktionstolerancer kan den faktisk vejede vægt i køreklar tilstand afvige fra ovennævnte værdi. Afvigelser på op til ± 5 % af vægten i køreklar tilstand er tilladt iht. loven og kan forekomme. Den tilladte tolerance i kilogram er angivet i parentes bag vægten i køreklar tilstand. Ved den af producenten fastlagte vægt til specialudstyr er der tale om en kalkulatorisk værdi, der er beregnet for hver type og plantegning, som bruges til at fastlægge hvor meget vægt, der er til rådighed for fabriksmonteret specialudstyr. Begrænsning af specialudstyret skal garantere at den min. nyttelast, d.v.s den lovforskrævede fri vægt til bagage og eftermonteret

tilbehør, som ved køretøjer, der er udleveret af Dethleffs også i realiteten står til rådighed for ekstralasten. Dit køretøjs reale vægt fra fabrikken kan først findes ved vejning ved båndets ende. Hvis vejningen undtagelsesvist medfører at den reale ekstralastmulighed til trods for begrænsning af specialudstyret underskrider den min. nyttelast pga. en tilladt vægtafvigelse opad, vil vi inden for køretøjets udlevering kontrollere sammen med din forhandler og dig, om vi f.eks. forstærker køretøjet eller fjerner specialudstyr. Køretøjets teknisk tilladte samlede vægt må ikke overskrides. Detaljerede anvisninger og forklaringer vedrørende vægt og køretøjets konfiguration findes i afsnit Juridiske oplysninger.

## c'go & c'go up Tekniske data



| c'go & c'go up                                                                  |     | 495 FR                              | 495 QSK                             | 565 FMK                                     |
|---------------------------------------------------------------------------------|-----|-------------------------------------|-------------------------------------|---------------------------------------------|
| Pris (inkl. moms)                                                               | kr. | 193.000,-                           | 204.000,-                           | 216.000,-                                   |
| Standard chassis                                                                |     | System-letvægtschassis,<br>1.360 kg | System-letvægtschassis,<br>1.360 kg | System-letvægtschassis,<br>1.600 kg         |
| Totallængde ca.                                                                 | cm  | 725                                 | 714                                 | 803                                         |
| Påbygningslængde ca.                                                            | cm  | 588                                 | 587                                 | 672                                         |
| Total bredde ca.                                                                | cm  | 230                                 | 230                                 | 250                                         |
| Totalhøjde ca.                                                                  | cm  | 261                                 | 261                                 | 261                                         |
| Forteltmål (A-mål) ca.                                                          | cm  | 992                                 | 990                                 | 1086                                        |
| Ståhøjde i bodelen ca.                                                          | cm  | 198                                 | 198                                 | 198                                         |
| Isolering gulv/væg/tag                                                          | mm  | 38 / 28 / 28                        | 38 / 28 / 28                        | 38 / 28 / 28                                |
| Dækstørrelse                                                                    |     | 185 R14C 8PR                        | 185 R14C 8PR                        | 185 R14C 8PR                                |
| Sengemål foran L x B ca.                                                        | cm  | 200 x 145 - 110                     | 210 x 135                           | 205 x 165 - 130                             |
| Sengemål midt L x B ca.                                                         | cm  | —                                   | 190 x 90                            | 200 x 110                                   |
| Sengemål i bag L x B ca.                                                        | cm  | 210 x 150 - 130                     | 2x 210 x 75 / 3x 210 x 75<br>○      | 2x 200 x 80 / 2x 200 x 80<br>○ / 200 x 70 ○ |
| Sovepladser standard/maks.                                                      |     | 4                                   | 5 / 6 ○                             | 5 / 6 ○                                     |
| Vægt i køreklar stand (+/-5%)*                                                  | kg  | 1161 (1103 til 1219)*               | 1166 (1108 til 1224)*               | 1371 (1302 til 1440)*                       |
| Fabriksangivet vægt af ekstraudstyr*                                            | kg  | 99                                  | 84                                  | 111                                         |
| Største teknisk tilladte totalvægt*                                             | kg  | 1360                                | 1360                                | 1600                                        |
| Varmesystem                                                                     |     | S 3004, 3,5 kW Gas                  | S 3004, 3,5 kW Gas                  | S 5004, 6 kW Gas                            |
| Køleskabsvolumen (inkl. fryseboks) ca.                                          | l   | 137 (15)                            | 137 (15)                            | 137 (15)                                    |
| Spildevandstank ca.                                                             | l   | 23                                  | 23                                  | 23                                          |
| Ferskvandstankens kapacitet i alt/ ferskvandstankens kapacitet ved kørefyldning | l   | 44 / 15                             | 44 / 15                             | 44 / 15                                     |
| Stikkontakter 12 V / 230 V / USB                                                |     | 0 / 5 / 0                           | 0 / 5 / 0                           | 0 / 6 / 0                                   |



\* INFO

Ved den angivne vægt i køreklar tilstand er der tale om en standardværdi, der er fastlagt i en typegodkendelsesprocedure. Pga. produktionstolerancer kan den faktisk vejede vægt i køreklar tilstand afvige fra ovennævnte værdi. Afvigelser på op til ± 5 % af vægten i køreklar tilstand er tilladt iht. loven og kan forekomme. Den tilladte tolerance i kilogram er angivet i parentes bag vægten i køreklar tilstand. Ved den af producenten fastlagte vægt til specialudstyr er der tale om en kalkulatorisk værdi, der er beregnet for hver type og plantegning, som bruges til at fastlægge hvor meget vægt, der er til rådighed for fabriksmonteret specialudstyr. Begrænsning af specialudstyret skal garantere at den min. nyttelast, d.v.s den lovforskrævede fri vægt til bagage og eftermonteret

tilbehør, som ved køretøjer, der er udleveret af Dethleffs også i realiteten står til rådighed for ekstralasten. Dit køretøjs reale vægt fra fabrikken kan først findes ved vejning ved båndets ende. Hvis vejningen undtagelsesvist medfører at den reale ekstralastmulighed til trods for begrænsning af specialudstyret underskrider den min. nyttelast pga. en tilladt vægtafvigelse opad, vil vi inden for køretøjets udlevering kontrollere sammen med din forhandler og dig, om vi f.eks. forstærker køretøjet eller fjerner specialudstyr. Køretøjets teknisk tilladte samlede vægt må ikke overskrides. Detaljerede anvisninger og forklaringer vedrørende vægt og køretøjets konfigurering findes i afsnit Juridiske oplysninger.

# c'go & c'go up

## Tekniske data



| c'go & c'go up                                                                  |     | up 465 KR                        | up 525 KR                           |
|---------------------------------------------------------------------------------|-----|----------------------------------|-------------------------------------|
| Pris (inkl. moms)                                                               | kr. | 215.000,-                        | 235.000,-                           |
| Standard chassis                                                                |     | System-letvægtschassis, 1.500 kg | System-letvægtschassis, 1.600 kg    |
| Totallængde ca.                                                                 | cm  | 682                              | 756                                 |
| Påbygningslængde ca.                                                            | cm  | 551                              | 623                                 |
| Total bredde ca.                                                                | cm  | 230                              | 230                                 |
| Totalhøjde ca.                                                                  | cm  | 271                              | 271                                 |
| Forteltmål (A-mål) ca.                                                          | cm  | 968                              | 1040                                |
| Ståhøjde i bodelen ca.                                                          | cm  | 208                              | 208                                 |
| Isolering gulv/væg/tag                                                          | mm  | 38 / 28 / 28                     | 38 / 28 / 28                        |
| Dækstørrelse                                                                    |     | 185 R14C 8PR                     | 185 R14C 8PR                        |
| Sengemål foran L x B ca.                                                        | cm  | 2x 210 x 95                      | 205 x 75 / 200 x 75 / 175 x 90 - 80 |
| Sengemål midt L x B ca.                                                         | cm  | —                                | —                                   |
| Sengemål i bag L x B ca.                                                        | cm  | 200 x 145 / 210 x 170 - 160      | 200 x 145 / 212 x 170 - 160         |
| Sovepladser standard/maks.                                                      |     | 6                                | 7                                   |
| Vægt i køreklar stand (+/-5%)*                                                  | kg  | 1231 (1169 til 1293)*            | 1341 (1274 til 1408)*               |
| Fabriksangivet vægt af ekstraudstyr*                                            | kg  | 153                              | 126                                 |
| Største teknisk tilladte totalvægt*                                             | kg  | 1500                             | 1600                                |
| Varmesystem                                                                     |     | S 3004, 3.5 kW Gas               | S 3004, 3.5 kW Gas                  |
| Køleskabsvolumen (inkl. fryseboks) ca.                                          | l   | 137 (15)                         | 137 (15)                            |
| Spildevandstank ca.                                                             | l   | 23                               | 23                                  |
| Ferskvandstankens kapacitet i alt/ ferskvandstankens kapacitet ved kørefyldning | l   | 44 / 15                          | 44 / 15                             |
| Stikkontakter 12 V / 230 V / USB                                                |     | 0 / 5 / 0                        | 0 / 6 / 0                           |

○ Ekstraudstyr — Ikke muligt ● Standardudstyr ◆ Obligatorisk △ Ikke kendt på udgivelsestidspunktet



\* INFO

Ved den angivne vægt i køreklar tilstand er der tale om en standardværdi, der er fastlagt i en typegodkendelsesprocedure. Pga. produktionstolerancer kan den faktisk vejede vægt i køreklar tilstand afvige fra ovennævnte værdi. Afvigelser på op til ± 5 % af vægten i køreklar tilstand er tilladt iht. loven og kan forekomme. Den tilladte tolerance i kilogram er angivet i parentes bag vægten i køreklar tilstand. Ved den af producenten fastlagte vægt til specialudstyr er der tale om en kalkulatorisk værdi, der er beregnet for hver type og plantegning, som bruges til at fastlægge hvor meget vægt, der er til rådighed for fabriksmonteret specialudstyr. Begrænsning af specialudstyret skal garantere at den min. nyttelast, d.v.s den lovforskrævede fri vægt til bagage og eftermonteret

tilbehør, som ved køretøjer, der er udleveret af Dethleffs også i realiteten står til rådighed for ekstralasten. Dit køretøjs reale vægt fra fabrikken kan først findes ved vejning ved båndets ende. Hvis vejningen undtagelsesvist medfører at den reale ekstralastmulighed til trods for begrænsning af specialudstyret underskrider den min. nyttelast pga. en tilladt vægtafvigelse opad, vil vi inden for køretøjets udlevering kontrollere sammen med din forhandler og dig, om vi f.eks. forstærker køretøjet eller fjerner specialudstyr. Køretøjets teknisk tilladte samlede vægt må ikke overskrides. Detaljerede anvisninger og forklaringer vedrørende vægt og køretøjets konfiguration findes i afsnit Juridiske oplysninger.

# Standardudstyr

|                                                                                                                             | 415 QL | 475 EL | 475 FR | 495 FR | 495 QSK | 565 FMK | up 465 KR | up 525 KR |
|-----------------------------------------------------------------------------------------------------------------------------|--------|--------|--------|--------|---------|---------|-----------|-----------|
| <b>Chassis</b>                                                                                                              |        |        |        |        |         |         |           |           |
| Dæk på stålfælge 185 R14 C 8 PR                                                                                             | ●      | ●      | ●      | ●      | ●       | ●       | ●         | ●         |
| Galvaniseret chassis og påløbsbremssystem med bakkeautomatik                                                                | ●      | ●      | ●      | ●      | ●       | ●       | ●         | ●         |
| <b>Chassisudstyr</b>                                                                                                        |        |        |        |        |         |         |           |           |
| AAA selvjusterende bremsler                                                                                                 | —      | —      | —      | —      | —       | —       | ●         | ●         |
| AKS stabilisator                                                                                                            | ●      | ●      | ●      | ●      | ●       | ●       | ●         | ●         |
| Hjulkapsler til 14" dæk                                                                                                     | ●      | ●      | ●      | ●      | ●       | ●       | ●         | ●         |
| Kvalitetsdæk, der er godkendt til tempo 100 km/t                                                                            | ●      | ●      | ●      | ●      | ●       | ●       | ●         | ●         |
| Letvægtsstøtteben, galvaniseret                                                                                             | ●      | ●      | ●      | ●      | ●       | ●       | ●         | ●         |
| Octagon akselstøddæmpere                                                                                                    | ●      | ●      | ●      | ●      | ●       | ●       | ●         | ●         |
| <b>Udvendigt udstyr</b>                                                                                                     |        |        |        |        |         |         |           |           |
| Front, bagende og tag i robust GFK                                                                                          | ●      | ●      | ●      | ●      | ●       | ●       | ●         | ●         |
| Gaskassegulv i rådbestandig alu-riffel-plade                                                                                | ●      | ●      | ●      | ●      | ●       | ●       | ●         | ●         |
| Indgangsdør, udelt                                                                                                          | ●      | ●      | ●      | ●      | ●       | ●       | ●         | ●         |
| Opbevaringsplads til 2 gasflasker med en fyldvægt på 11 kg hver                                                             | ●      | ●      | ●      | ●      | ●       | ●       | ●         | ●         |
| Oplukkelige og isolerede dobbeltglas-vinduer (grå) med mørklægnings- og myggenetrullegardin                                 | ●      | —      | ●      | ●      | ●       | ●       | ●         | ●         |
| Reservehjulholder i gaskassen                                                                                               | ●      | ●      | ●      | ●      | ●       | ●       | ●         | ●         |
| Tagluge Mini Heki med klart glas                                                                                            | ●      | —      | ●      | ●      | ●       | ●       | ●         | ●         |
| <b>Udvendigt design</b>                                                                                                     |        |        |        |        |         |         |           |           |
| Hammerslået plade udvendigt i hvid                                                                                          | ●      | ●      | ●      | ●      | ●       | ●       | ●         | ●         |
| <b>Serviceluger</b>                                                                                                         |        |        |        |        |         |         |           |           |
| Serviceluge 1000x420 mm højre foran                                                                                         | ●      | ●      | ●      | ●      | ●       | —       | —         | —         |
| Serviceluge 749x297 mm højre foran                                                                                          | —      | —      | —      | —      | —       | —       | ●         | —         |
| Serviceluge 997x419 mm højre foran                                                                                          | —      | —      | —      | —      | —       | —       | —         | ●         |
| <b>Indvendigt design</b>                                                                                                    |        |        |        |        |         |         |           |           |
| Stofkombination Ronda                                                                                                       | ●      | ●      | ●      | ●      | ●       | ●       | ●         | ●         |
| WEB Alaska White                                                                                                            | ●      | ●      | ●      | ●      | ●       | ●       | ●         | ●         |
| <b>Tekstiludstyr</b>                                                                                                        |        |        |        |        |         |         |           |           |
| 7-zoners koldskumsmadrass til enkeltseng, højre, standard                                                                   | —      | ●      | —      | —      | —       | —       | —         | —         |
| 7-zoners koldskumsmadrass til enkeltseng, venstre, standard                                                                 | —      | ●      | —      | —      | —       | —       | —         | —         |
| Koldskumsmadrass til dobbeltseng                                                                                            | ●      | —      | ●      | ●      | ●       | ●       | ●         | ●         |
| <b>Møbelvarianter</b>                                                                                                       |        |        |        |        |         |         |           |           |
| Airplus - perfekt indvendig luftcirkulation samt ventilation bag overskabe og skænke                                        | ●      | ●      | ●      | ●      | ●       | ●       | ●         | ●         |
| Køjeseng med 2 køjer (klapbar)                                                                                              | —      | —      | —      | —      | ●       | ●       | ●         | ●         |
| Køjesenge med sengehest og stige                                                                                            | —      | —      | —      | —      | ●       | ●       | ●         | ●         |
| Rummelig sænkeseng over siddegruppen med manuel betjening                                                                   | —      | —      | —      | —      | —       | —       | ●         | ●         |
| Siddegruppe, der kan omdannes til soveområde                                                                                | ●      | ●      | ●      | ●      | ●       | ●       | ●         | ●         |
| Speciellamelbund med fleksible gummilejer i enderne, opstillelig for optimal udnyttelse af opbevaringsrummene under sengene | ●      | ●      | ●      | ●      | ●       | ●       | ●         | ●         |
| <b>Indvendigt udstyr</b>                                                                                                    |        |        |        |        |         |         |           |           |
| Røgalarm                                                                                                                    | ●      | ●      | ●      | ●      | ●       | ●       | ●         | ●         |
| <b>Køkken</b>                                                                                                               |        |        |        |        |         |         |           |           |
| Køleskab med 137 l volumen og 15 l frostboks                                                                                | —      | —      | ●      | ●      | ●       | ●       | ●         | ●         |
| Køleskab med 78 l volumen og 11 l frostboks                                                                                 | ●      | ●      | —      | —      | —       | —       | —         | —         |
| Praktisk komfur med 3 kogeblus med elektrisk tænding                                                                        | ●      | ●      | ●      | ●      | ●       | ●       | ●         | ●         |
| Rummelige skuffer med Soft-close for lydløs lukning                                                                         | ●      | ●      | ●      | ●      | ●       | ●       | ●         | ●         |
| <b>Baderum</b>                                                                                                              |        |        |        |        |         |         |           |           |
| Brusebund                                                                                                                   | ●      | ●      | ●      | ●      | ●       | ●       | ●         | ●         |
| Flot håndvask                                                                                                               | ●      | ●      | ●      | ●      | ●       | ●       | ●         | ●         |
| Tagluge med myggenet                                                                                                        | ●      | ●      | ●      | ●      | ●       | ●       | ●         | ●         |



# Standardudstyr

|                                                                                                                          | 415 QL | 475 EL | 475 FR | 495 FR | 495 QSK | 565 FMK | up 465 KR | up 525 KR |
|--------------------------------------------------------------------------------------------------------------------------|--------|--------|--------|--------|---------|---------|-----------|-----------|
| <b>Varme</b>                                                                                                             |        |        |        |        |         |         |           |           |
| Gasvarme S 3004 med tændautomatik                                                                                        | ●      | ●      | ●      | ●      | ●       | —       | ●         | ●         |
| Gasvarme S 5004 med tændautomatik                                                                                        | —      | —      | —      | —      | —       | ●       | —         | —         |
| <b>Elinstallation</b>                                                                                                    |        |        |        |        |         |         |           |           |
| 12V strømforsyning i hele vognen                                                                                         | ●      | ●      | ●      | ●      | ●       | ●       | ●         | ●         |
| Ekstra belysning med LED-spotlights                                                                                      | ●      | ●      | ●      | ●      | ●       | ●       | ●         | ●         |
| Forteltlampe 12 V                                                                                                        | ●      | ●      | ●      | ●      | ●       | ●       | ●         | ●         |
| Kompakt elektroblok med 230 V automatsikring og 12 V sikring i klædeskabet inkl. effektiv omformer 340 W                 | ●      | ●      | ●      | ●      | ●       | ●       | ●         | ●         |
| LED-spotlights i siddegruppen i front og bagende                                                                         | ●      | ●      | ●      | ●      | ●       | ●       | ●         | ●         |
| Udvendig CEE-tilslutning til 230 V el-net                                                                                | ●      | ●      | ●      | ●      | ●       | ●       | ●         | ●         |
| <b>Vandforsyning</b>                                                                                                     |        |        |        |        |         |         |           |           |
| Elektrisk vandforsyning                                                                                                  | ●      | ●      | ●      | ●      | ●       | ●       | ●         | ●         |
| Spildevandstank, 22 l, mobil                                                                                             | ●      | ●      | ●      | ●      | ●       | ●       | ●         | ●         |
| Vandtank 44 l                                                                                                            | ●      | ●      | ●      | ●      | ●       | ●       | ●         | ●         |
| <b>Øvrigt</b>                                                                                                            |        |        |        |        |         |         |           |           |
| Dethleffs Connect - System Information Unit: SIU-styringsenhed inkl. spændings- og nivelleringsvisning via Dethleffs app | ●      | ●      | ●      | ●      | ●       | ●       | ●         | ●         |

# Pakker c'go & c'go up

| Pakke                                                      | Edition 10<br>pakke<br>415 QL<br>(14232) | Edition 10<br>pakke<br>475 EL/FR<br>(14232) | Edition 10<br>pakke<br>495 FR<br>(14232) | Edition 10<br>pakke<br>495 QSK<br>(14232) | Edition 10<br>pakke<br>565 FMK<br>(14232) | Edition 10<br>pakke up<br>465 KR<br>(14234) | Edition 10<br>pakke up<br>525 KR<br>(14236) |
|------------------------------------------------------------|------------------------------------------|---------------------------------------------|------------------------------------------|-------------------------------------------|-------------------------------------------|---------------------------------------------|---------------------------------------------|
| Træktøjsafdækning                                          | 2.000,-                                  | 2.000,-                                     | 2.000,-                                  | 2.000,-                                   | 2.000,-                                   | 2.000,-                                     | 2.000,-                                     |
| 17" alufælge i Dethleffs-design                            | 7.400,-                                  | 7.400,-                                     | 7.400,-                                  | 7.400,-                                   | 7.400,-                                   | 7.400,-                                     | 7.400,-                                     |
| Stabilformstøtteen inkl. store støttefodder                | 1.900,-                                  | 1.900,-                                     | 1.900,-                                  | 1.900,-                                   | 1.900,-                                   | 1.900,-                                     | 1.900,-                                     |
| Varmtvandsforsyning                                        | 5.100,-                                  | 5.100,-                                     | 5.100,-                                  | 5.100,-                                   | 5.100,-                                   | 5.100,-                                     | 5.100,-                                     |
| Myggenetdør                                                | 2.300,-                                  | 2.300,-                                     | 2.300,-                                  | 2.300,-                                   | 2.300,-                                   | 2.300,-                                     | 2.300,-                                     |
| Varmluftanlæg                                              | 3.100,-                                  | 3.100,-                                     | 3.100,-                                  | 3.100,-                                   | 3.100,-                                   | 3.100,-                                     | 3.100,-                                     |
| Tagluge Heki II inkl. belyst baldakin                      | 7.600,-                                  | 7.600,-                                     | 7.600,-                                  | 7.600,-                                   | 7.600,-                                   | 7.600,-                                     | 7.600,-                                     |
| Vægtændring til 1.700 kg (inkl. stålfælge 195 R14 C LI106) | 5.500,-                                  |                                             |                                          |                                           |                                           |                                             |                                             |
| Vindue i front                                             | 4.100,-                                  | 4.100,-                                     | 4.100,-                                  | 4.100,-                                   | 4.100,-                                   |                                             |                                             |
| Indirekte belysning                                        | 3.100,-                                  | 3.100,-                                     | 3.100,-                                  | 3.100,-                                   | 3.100,-                                   | 3.100,-                                     | 3.100,-                                     |
| Bruserudstyr inkl. bruserarmatur og forhæng                | 2.300,-                                  | 2.300,-                                     | 2.300,-                                  | 2.300,-                                   | 2.300,-                                   | 2.300,-                                     | 2.300,-                                     |
| ATC Trailer Control                                        | 8.600,-                                  | 8.600,-                                     | 8.600,-                                  | 8.600,-                                   | 8.600,-                                   | 8.600,-                                     | 8.600,-                                     |
| Glatte plader udvendigt i hvid                             | 12.200,-                                 | 12.200,-                                    |                                          |                                           |                                           | 12.200,-                                    |                                             |
| Vægtændring til 1.700 kg (inkl. stålfælge 195 R14 C LI106) |                                          | 5.500,-                                     |                                          |                                           |                                           |                                             |                                             |
| Glatte plader udvendigt i hvid                             |                                          |                                             | 13.700,-                                 | 13.700,-                                  | 13.700,-                                  |                                             | 13.700,-                                    |
| Vægtændring til 1.700 kg (inkl. stålfælge 195 R14 C LI106) |                                          |                                             | 5.500,-                                  |                                           |                                           |                                             |                                             |
| Vægtændring til 1.700 kg (inkl. stålfælge 195 R14 C LI106) |                                          |                                             |                                          | 5.500,-                                   |                                           |                                             |                                             |
| Vægtændring til 1.700 kg (inkl. stålfælge 195 R14 C LI106) |                                          |                                             |                                          |                                           | 5.500,-                                   |                                             |                                             |
| Vægtændring til 1.700 kg (inkl. stålfælge 195 R14 C LI106) |                                          |                                             |                                          |                                           |                                           | 5.500,-                                     |                                             |
| Vægtændring til 1.800 kg (inkl. stålfælge 195 R14 C LI106) |                                          |                                             |                                          |                                           |                                           |                                             | 5.500,-                                     |
| Summen af de enkelte dele i pakken kr.                     | 65.200,-                                 | 65.200,-                                    | 66.700,-                                 | 66.700,-                                  | 66.700,-                                  | 61.100,-                                    | 62.600,-                                    |
| Pakkepris kr.                                              | 38.500,-                                 | 38.500,-                                    | 38.500,-                                 | 38.500,-                                  | 38.500,-                                  | 34.200,-                                    | 34.200,-                                    |
| Du sparer kr.                                              | 26.700,-                                 | 26.700,-                                    | 28.200,-                                 | 28.200,-                                  | 28.200,-                                  | 26.900,-                                    | 28.400,-                                    |
| Mervægt (kg)*                                              | 65                                       | 86                                          | 94                                       | 66                                        | 56                                        | 55                                          | 55                                          |



Montering af specialudstyret på fabrikken øger køretøjets reale vægt og reducerer nyttelasten. Den angivne mervægt til pakker og specialudstyr angiver mervægten over for standardudstyret for den pågældende model. Vægten af det valgte specialudstyr må ikke overskride den fabriksdefinerede vægt for specialudstyr, der er fastlagt i modeloversigten. Her er der tale om en

kalkulatorisk værdi, der er fastlagt for hver type og grundplan, som Dethleffs bruger til at definere, hvor meget vægt der maks. står til rådighed for fabriksmonteret specialudstyr. Ved en forstærkning øges den på fabrikken fastlagte vægt for specialudstyret. Detaljerede anvisninger og forklaringer vedrørende vægtspørgsmålet findes i afsnittet Juridiske oplysninger.

| Pakke                                                                                   | Sikkerhedspakke (9556) | Sikkerhedspakke (9556) |
|-----------------------------------------------------------------------------------------|------------------------|------------------------|
| ATC Trailer Control                                                                     | 8.600,-                | 8.600,-                |
| Sikkerheds-gastrykregulator DuoControl med Crash Sensor                                 | 4.300,-                |                        |
| Sikkerheds-gastrykregulator DuoControl med Crash Sensor og gasregulatoropvarmning EisEx |                        | 4.300,-                |
| Summen af de enkelte dele i pakken kr.                                                  | 12.900,-               | 12.900,-               |
| Pakkepris kr.                                                                           | 8.600,-                | 8.600,-                |
| Du sparer kr.                                                                           | 4.300,-                | 4.300,-                |
| Mervægt (kg)*                                                                           | 4.4                    | 4.4                    |

| Pakke                                 | Autark pakke I (10011) | Autark pakke II (10012) |
|---------------------------------------|------------------------|-------------------------|
| Batteri (95 Ah)                       | x                      | x                       |
| Batteriladeapparat                    | x                      | x                       |
| Central 12 V hovedafbryder            | x                      | x                       |
| Spændingsindikator                    | x                      | x                       |
| Blæser 12V til luftbåren S 3004 varme | x                      |                         |
| Pakkepris kr.                         | 9.400,-                | 8.600,-                 |
| Mervægt (kg)*                         | 31                     | 29                      |

| Touring pakke (7345)                  | Pris kr. |
|---------------------------------------|----------|
| Varmtvandsforsyning                   | 5.100,-  |
| Varmluftanlæg                         | 3.100,-  |
| Myggenetdør                           | 2.300,-  |
| Tagluge Heki II inkl. belyst baldakin | 7.600,-  |
| Summen af de enkelte dele i pakken    | 18.100,- |
| Pakkepris                             | 12.000,- |
| Du sparer                             | 6.100,-  |
| Mervægt (kg)*                         | 15       |

△ Ikke kendt på udgivelsestidspunktet



Montering af specialudstyret på fabrikken øger køretøjets reale vægt og reducerer nyttelasten. Den angivne mervægt til pakker og specialudstyr angiver mervægten over for standardudstyret for den pågældende model. Vægten af det valgte specialudstyr må ikke overskride den fabriksdefinerede vægt for specialudstyr, der er fastlagt i modeloversigten. Her er der tale om en

kalkulatorisk værdi, der er fastlagt for hver type og grundplan, som Dethleffs bruger til at definere, hvor meget vægt der maks. står til rådighed for fabriksmonteret specialudstyr. Ved en forstærkning øges den på fabrikken fastlagte vægt for specialudstyret. Detaljerede anvisninger og forklaringer vedrørende vægtspørgsmålet findes i afsnittet Juridiske oplysninger.

|                                                                                  | Indgår i pakke | Pris i kr. (inkl. moms) | Mervægt (kg)* | Kode  | 415 QL | 475 EL | 475 FR | 495 FR | 495 QSK | 565 FMK | up 465 KR | up 525 KR |
|----------------------------------------------------------------------------------|----------------|-------------------------|---------------|-------|--------|--------|--------|--------|---------|---------|-----------|-----------|
| <b>Chassis</b>                                                                   |                |                         |               |       |        |        |        |        |         |         |           |           |
| 17" alufælg i Dethleffs-design                                                   | ED             | 7.400,-                 | 1             | 11608 | ○      | ○      | ○      | ○      | ○       | ○       | ○         | ○         |
| Dæk på alufælg 185 R14 C LI 102 - op til og med 1.600 kg totalvægt               | —              | 4.300,-                 | 1             | 836   | ○      | ○      | ○      | ○      | ○       | ○       | ○         | ○         |
| Dæk på alufælg 195 R14 C LI 106 - til 1.700 kg og 1.800 kg totalvægt             | —              | 4.600,-                 | 1             | 838   | ○      | ○      | ○      | ○      | ○       | ○       | ○         | ○         |
| <b>Vægtforhøjelse</b>                                                            |                |                         |               |       |        |        |        |        |         |         |           |           |
| Vægtændring til 1.300 kg                                                         | —              | 1.500,-                 | 0             | 135   | ○      | —      | —      | —      | —       | —       | —         | —         |
| Vægtændring til 1.360 kg (uden ændring af chassis)                               | —              | 1.500,-                 | 0             | 9619  | ○      | ○      | ○      | —      | —       | —       | —         | —         |
| Vægtændring til 1.400 kg                                                         | —              | 5.500,-                 | 16            | 359   | —      | —      | ○      | —      | —       | —       | —         | —         |
| Vægtændring til 1.400 kg                                                         | —              | 5.500,-                 | 0             | 359   | ○      | ○      | —      | —      | ○       | —       | —         | —         |
| Vægtændring til 1.400 kg                                                         | —              | 5.500,-                 | 38            | 359   | —      | —      | —      | ○      | —       | —       | —         | —         |
| Vægtændring til 1.500 kg                                                         | —              | 5.500,-                 | 38            | 136   | —      | —      | —      | ○      | —       | —       | —         | —         |
| Vægtændring til 1.500 kg                                                         | —              | 5.500,-                 | 0             | 136   | ○      | ○      | —      | —      | ○       | —       | —         | —         |
| Vægtændring til 1.500 kg                                                         | —              | 5.500,-                 | 16            | 136   | —      | —      | ○      | —      | —       | —       | —         | —         |
| Vægtændring til 1.700 kg (inkl. stålfælg 195 R14 C LI106)                        | ED             | 5.500,-                 | 6             | 278   | —      | —      | —      | —      | —       | ○       | —         | —         |
| Vægtændring til 1.700 kg (inkl. stålfælg 195 R14 C LI106)                        | ED             | 5.500,-                 | 16            | 278   | —      | —      | —      | —      | ○       | —       | —         | —         |
| Vægtændring til 1.700 kg (inkl. stålfælg 195 R14 C LI106)                        | ED             | 5.500,-                 | 8             | 278   | —      | —      | —      | —      | —       | —       | ○         | —         |
| Vægtændring til 1.700 kg (inkl. stålfælg 195 R14 C LI106)                        | ED             | 5.500,-                 | 15            | 278   | ○      | —      | —      | —      | —       | —       | —         | —         |
| Vægtændring til 1.700 kg (inkl. stålfælg 195 R14 C LI106)                        | ED             | 5.500,-                 | 36            | 278   | —      | ○      | ○      | —      | —       | —       | —         | —         |
| Vægtændring til 1.700 kg (inkl. stålfælg 195 R14 C LI106)                        | ED             | 5.500,-                 | 44            | 278   | —      | —      | —      | ○      | —       | —       | —         | —         |
| Vægtændring til 1.800 kg (inkl. stålfælg 195 R14 C LI106)                        | ED             | 5.500,-                 | 8             | 279   | —      | —      | —      | —      | —       | —       | —         | ○         |
| Vægtændring til 1.800 kg (inkl. stålfælg 195 R14 C LI106)                        | —              | 5.500,-                 | 6             | 279   | —      | —      | —      | —      | —       | ○       | —         | —         |
| Vægtændring til 1.900 kg (inkl. alufælg 225/70 R15 C LI112)                      | —              | 8.600,-                 | 13            | 394   | —      | —      | —      | —      | —       | ○       | —         | —         |
| Vægtændring til 2.000 kg (inkl. alufælg 225/70 R15 C LI112)                      | —              | 9.400,-                 | 13            | 138   | —      | —      | —      | —      | —       | ○       | —         | —         |
| <b>Chassisudstyr</b>                                                             |                |                         |               |       |        |        |        |        |         |         |           |           |
| ATC Trailer Control                                                              | SHP, ED        | 8.600,-                 | 4             | 748   | ○      | ○      | ○      | ○      | ○       | ○       | ○         | ○         |
| Næsehjul i massivt gummi med trækstangsbelastningsindikator                      | —              | 800,-                   | 2             | 10063 | ○      | ○      | ○      | ○      | ○       | ○       | ○         | ○         |
| Reservehjul på alufælg 185 R14 C LI 102 - op til og med 1.600 kg totalvægt       | —              | 3.100,-                 | 17            | 837   | ○      | ○      | ○      | ○      | ○       | ○       | ○         | ○         |
| Reservehjul på alufælg 195 R14 C 8PR-LI 106 - til 1.700 kg og 1.800 kg totalvægt | —              | 3.100,-                 | 19            | 839   | ○      | ○      | ○      | ○      | ○       | ○       | ○         | ○         |
| Reservehjul på alufælg 215/60 R17 C LI 109                                       | —              | 5.400,-                 | 24.1          | 11540 | ○      | ○      | ○      | ○      | ○       | ○       | ○         | ○         |
| Reservehjul på stålfælg 185 R14 C 8 PR - op til og med 1.600 kg totalvægt        | —              | 2.100,-                 | 18            | 831   | ○      | ○      | ○      | ○      | ○       | ○       | ○         | ○         |
| Reservehjul på stålfælg 195 R14 C LI 106 - til 1.700 kg og 1.800 kg totalvægt    | —              | 2.300,-                 | 20.4          | 833   | ○      | ○      | ○      | ○      | ○       | ○       | ○         | ○         |
| Stabilformstøtten inkl. store støttefodder                                       | ED             | 1.900,-                 | 4             | 9138  | ○      | ○      | ○      | ○      | ○       | ○       | ○         | ○         |
| Træktojsafdækning                                                                | ED             | 2.000,-                 | 2             | 434   | ○      | ○      | ○      | ○      | ○       | ○       | ○         | ○         |
| <b>Udvendigt udstyr</b>                                                          |                |                         |               |       |        |        |        |        |         |         |           |           |
| Bodelsdør (udelt) med vindue                                                     | —              | 2.300,-                 | 0             | 6427  | —      | —      | —      | —      | —       | —       | ○         | ○         |
| Køkkenvindue, skydbart (ændret vinduesform)                                      | —              | 2.200,-                 | 3             | 6406  | ○      | ○      | ○      | ○      | ○       | ○       | ○         | ○         |
| Myggenetdør                                                                      | TP, ED         | 2.300,-                 | 3             | 360   | ○      | ○      | ○      | ○      | ○       | ○       | ○         | ○         |
| Oplukkeligt vindue i toiletrummet                                                | —              | 2.800,-                 | 2             | 1028  | ○      | ○      | ○      | ○      | ○       | ○       | ○         | ○         |
| Tagluger Heki II inkl. belyst baldakin                                           | TP, ED         | 7.600,-                 | 10            | 274   | ○      | ○      | ○      | ○      | ○       | ○       | ○         | ○         |
| Vindue i front                                                                   | ED             | 4.100,-                 | 3             | 982   | ○      | ○      | ○      | ○      | ○       | ○       | —         | —         |



\* INFO

Montering af specialudstyret på fabrikken øger køretøjets reale vægt og reducerer nyttelasten. Den angivne mervægt til pakker og specialudstyr angiver mervægten over for standardudstyret for den pågældende model. Vægten af det valgte specialudstyr må ikke overskride den fabriksdefinerede vægt for specialudstyr, der er fastlagt i modeloversigten. Her er der tale om en

kalkulatorisk værdi, der er fastlagt for hver type og grundplan, som Dethleffs bruger til at definere, hvor meget vægt der maks. står til rådighed for fabriksmonteret specialudstyr. Ved en forstærkning øges den på fabrikken fastlagte vægt for specialudstyret. Detaljerede anvisninger og forklaringer vedrørende vægtspørgsmålet findes i afsnittet Juridiske oplysninger.



|                                                                             | Indgår i pakke | Pris i kr. (inkl. moms) | Mervægt (kg)* | Kode  | 415 QL | 475 EL | 475 FR | 495 FR | 495 QSK | 565 FMK | up 465 KR | up 525 KR |
|-----------------------------------------------------------------------------|----------------|-------------------------|---------------|-------|--------|--------|--------|--------|---------|---------|-----------|-----------|
| <b>Udvendigt design</b>                                                     |                |                         |               |       |        |        |        |        |         |         |           |           |
| Glatte plader udvendigt i hvid                                              | ED             | 12.200,-                | 17            | 443   | ○      | ○      | ○      | —      | —       | —       | ○         | —         |
| Glatte plader udvendigt i hvid                                              | ED             | 13.700,-                | 17            | 443   | —      | —      | —      | ○      | ○       | ○       | —         | ○         |
| <b>Serviceluger</b>                                                         |                |                         |               |       |        |        |        |        |         |         |           |           |
| Serviceluger 1000x420 mm venstre foran                                      | —              | 2.800,-                 | 2             | 6415  | ○      | ○      | —      | —      | ○       | ●       | —         | —         |
| Serviceluger 1675x885 mm højre foran                                        | —              | 4.100,-                 | 0             | 9430  | —      | —      | —      | —      | —       | —       | —         | ○         |
| Serviceluger 560x1150 mm højre foran                                        | —              | 2.300,-                 | 0             | 10393 | —      | —      | —      | —      | —       | —       | ○         | —         |
| Serviceluger 749x297 mm højre bag                                           | —              | 2.300,-                 | 2             | 1078  | —      | —      | —      | —      | —       | —       | ○         | ○         |
| Serviceluger 749x297 mm venstre bag                                         | —              | 2.300,-                 | 2             | 1077  | —      | —      | —      | —      | —       | —       | —         | ○         |
| Serviceluger 750x300 mm højre bag                                           | —              | 2.300,-                 | 2             | 6422  | ○      | —      | ○      | ○      | —       | —       | —         | —         |
| <b>Indvendigt design</b>                                                    |                |                         |               |       |        |        |        |        |         |         |           |           |
| Stofkombination Estepona                                                    | —              | 0,-                     | 0             | 13901 | ○      | ○      | ○      | ○      | ○       | ○       | ○         | ○         |
| Stofkombination Manilva                                                     | —              | 0,-                     | 0             | 13902 | ○      | ○      | ○      | ○      | ○       | ○       | ○         | ○         |
| <b>Tekstiludstyr</b>                                                        |                |                         |               |       |        |        |        |        |         |         |           |           |
| 7-zoners-madrasser i klimaregulerende materiale                             | —              | 2.600,-                 | 0             | 10318 | ○      | ○      | ○      | ○      | ○       | ○       | ○         | ○         |
| Kantsyede tæpper                                                            | —              | 4.300,-                 | 7             | 513   | ○      | ○      | ○      | ○      | ○       | ○       | ○         | ○         |
| <b>Møbelvarianter</b>                                                       |                |                         |               |       |        |        |        |        |         |         |           |           |
| Køjeseng med 3 køjer (ikke klapbar)                                         | —              | 6.900,-                 | 21            | 200   | —      | —      | —      | —      | ○       | ○       | —         | —         |
| Påhængt bord med drejefunktion                                              | —              | 2.300,-                 | 0             | 8699  | —      | —      | —      | —      | ○       | —       | —         | —         |
| Sengeombygning enkelt seng til dobbeltseng                                  | —              | 3.500,-                 | 6             | 685   | —      | ○      | —      | —      | —       | —       | —         | —         |
| Sædeudvidelse i modstående siddegruppe (sammen med kode 8699) <sup>4)</sup> | —              | 5.400,-                 | 0             | 7750  | —      | —      | —      | —      | ○       | —       | —         | —         |
| <b>Multimedie</b>                                                           |                |                         |               |       |        |        |        |        |         |         |           |           |
| Forberedt for fladskærm (antennekabel og TV-holder)                         | —              | 2.300,-                 | 2             | 678   | ○      | ○      | ○      | ○      | ○       | ○       | ○         | ○         |
| Udvendig multistikkåse 12V, 220V, TV og SAT <sup>5)</sup>                   | —              | 2.200,-                 | 1             | 611   | ○      | ○      | ○      | ○      | ○       | ○       | ○         | ○         |
| <b>Varme</b>                                                                |                |                         |               |       |        |        |        |        |         |         |           |           |
| Blæser 12V med omdrejningstællerautomatik til luftbåren S 5004 varme        | —              | 1.600,-                 | 2             | 178   | —      | —      | —      | —      | —       | ○       | —         | —         |
| Blæser 12V til luftbåren S 3004 varme                                       | AP             | 2.000,-                 | 2             | 177   | ○      | ○      | ○      | ○      | ○       | —       | ○         | ○         |
| Elektrisk gulvopvarmning                                                    | —              | 6.900,-                 | 6             | 387   | ○      | ○      | ○      | ○      | ○       | ○       | ○         | ○         |
| Tillægsvarme Ultra Heat til luftbåren varme S 3004, elektro 220 V           | —              | 4.800,-                 | 2             | 364   | ○      | ○      | ○      | ○      | ○       | —       | ○         | ○         |
| Tillægsvarme Ultra Heat til luftbåren varme S 5004, elektro 220 V           | —              | 4.800,-                 | 2             | 422   | —      | —      | —      | —      | —       | ○       | —         | —         |
| Varmluftanlæg                                                               | TP, ED         | 3.100,-                 | 0             | 142   | ○      | ○      | ○      | ○      | ○       | ○       | ○         | ○         |
| <b>Klima anlæg</b>                                                          |                |                         |               |       |        |        |        |        |         |         |           |           |
| Forberedt for klima anlæg                                                   | —              | 1.600,-                 | 3.5           | 172   | ○      | ○      | ○      | ○      | ○       | ○       | ○         | ○         |
| <b>Elinstallation</b>                                                       |                |                         |               |       |        |        |        |        |         |         |           |           |
| Indirekte belysning                                                         | ED             | 3.100,-                 | 1             | 633   | ○      | ○      | ○      | ○      | ○       | ○       | ○         | ○         |
| USB-port til spotlight-skinne                                               | —              | 500,-                   | 0.5           | 9989  | ○      | ○      | ○      | ○      | ○       | ○       | —         | ○         |
| <b>Vandforsyning</b>                                                        |                |                         |               |       |        |        |        |        |         |         |           |           |
| Bruserudstyr inkl. bruserarmatur og forhæng                                 | ED             | 2.300,-                 | 3             | 1097  | ○      | ○      | ○      | ○      | ○       | ○       | ○         | ○         |
| Byvandstilslutning                                                          | —              | 2.300,-                 | 2             | 414   | —      | —      | —      | —      | —       | —       | ○         | ○         |
| Varmtvandsforsyning                                                         | TP, ED         | 5.100,-                 | 2             | 123   | ○      | ○      | ○      | ○      | ○       | ○       | ○         | ○         |



Montering af specialudstyret på fabrikken øger køretøjets reale vægt og reducerer nyttelasten. Den angivne mervægt til pakker og specialudstyr angiver mervægten over for standardudstyret for den pågældende model. Vægten af det valgte specialudstyr må ikke overskride den fabriksdefinerede vægt for specialudstyr, der er fastlagt i modeloversigten. Her er der tale om en

kalkulatorisk værdi, der er fastlagt for hver type og grundplan, som Dethleffs bruger til at definere, hvor meget vægt der maks. står til rådighed for fabriksmonteret specialudstyr. Ved en forstærkning øges den på fabrikken fastlagte vægt for specialudstyret. Detaljerede anvisninger og forklaringer vedrørende vægtspørgsmålet findes i afsnittet Juridiske oplysninger.

# Ekstraudstyr<sup>✱</sup>

|                                                                                         | Indgår i pakke | Pris i kr. (inkl. moms) | Mervægt (kg)* | Kode  | 415 QL | 475 EL | 475 FR | 495 FR | 495 QSK | 565 FMK | up 465 KR | up 525 KR |
|-----------------------------------------------------------------------------------------|----------------|-------------------------|---------------|-------|--------|--------|--------|--------|---------|---------|-----------|-----------|
| <b>Gas</b>                                                                              |                |                         |               |       |        |        |        |        |         |         |           |           |
| Gasalarm                                                                                | —              | 1.900,-                 | 0.5           | 10058 | ○      | ○      | ○      | ○      | ○       | ○       | ○         | ○         |
| Gasstikdåse udvendig <sup>6)</sup>                                                      | —              | 1.600,-                 | 1             | 187   | ○      | ○      | ○      | ○      | ○       | ○       | ○         | ○         |
| Sikkerheds-gastrykregulator DuoControl med Crash Sensor                                 | SHP            | 4.300,-                 | 0.4           | 784   | ○      | ○      | ○      | ○      | ○       | ○       | ○         | ○         |
| Sikkerheds-gastrykregulator DuoControl med Crash Sensor og gasregulatoropvarmning EisEx | SHP            | 4.300,-                 | 0.4           | 784   | —      | —      | —      | —      | —       | —       | ○         | ○         |
| <b>Pakker</b>                                                                           |                |                         |               |       |        |        |        |        |         |         |           |           |
| Autark pakke I <sup>7)</sup>                                                            | —              | 9.400,-                 | 31            | 10011 | ○      | ○      | ○      | ○      | ○       | ○       | ○         | ○         |
| Autark pakke II                                                                         | —              | 8.600,-                 | 29            | 10012 | ○      | ○      | ○      | ○      | ○       | ○       | ○         | ○         |
| Edition 10 pakke up 465 KR                                                              | —              | 34.200,-                | 55            | 14234 | —      | —      | —      | —      | —       | —       | ○         | —         |
| Edition 10 pakke up 525 KR                                                              | —              | 34.200,-                | 55            | 14236 | —      | —      | —      | —      | —       | —       | —         | ○         |
| Edition 10 pakke 415 QL                                                                 | —              | 38.500,-                | 65            | 14232 | ○      | —      | —      | —      | —       | —       | —         | —         |
| Edition 10 pakke 475 EL/FR                                                              | —              | 38.500,-                | 86            | 14232 | —      | ○      | ○      | —      | —       | —       | —         | —         |
| Edition 10 pakke 495 FR                                                                 | —              | 38.500,-                | 94            | 14232 | —      | —      | —      | ○      | —       | —       | —         | —         |
| Edition 10 pakke 495 QSK                                                                | —              | 38.500,-                | 66            | 14232 | —      | —      | —      | —      | ○       | —       | —         | —         |
| Edition 10 pakke 565 FMK                                                                | —              | 38.500,-                | 56            | 14232 | —      | —      | —      | —      | —       | ○       | —         | —         |
| Sikkerhedspakke                                                                         | —              | 8.600,-                 | 4.4           | 9556  | ○      | ○      | ○      | ○      | ○       | ○       | —         | —         |
| Sikkerhedspakke                                                                         | —              | 8.600,-                 | 4.4           | 9556  | —      | —      | —      | —      | —       | —       | ○         | ○         |
| Touring pakke                                                                           | —              | 12.000,-                | 15            | 7345  | ○      | ○      | ○      | ○      | ○       | ○       | ○         | ○         |

○ Ekstraudstyr — Ikke muligt ● Standardudstyr ◆ Obligatorisk △ Ikke kendt på udgivelsestidspunktet

ED Edition 10 pakke SHP Sikkerhedspakke TP Touring pakke AP Autark pakke



Montering af specialudstyret på fabrikken øger køretøjets reale vægt og reducerer nyttelasten. Den angivne mervægt til pakker og specialudstyr angiver mervægten over for standardudstyret for den pågældende model. Vægten af det valgte specialudstyr må ikke overskride den fabriksdefinerede vægt for specialudstyr, der er fastlagt i modeloversigten. Her er der tale om en

kalkulatorisk værdi, der er fastlagt for hver type og grundplan, som Dethleffs bruger til at definere, hvor meget vægt der maks. står til rådighed for fabriksmonteret specialudstyr. Ved en forstærkning øges den på fabriken fastlagte vægt for specialudstyret. Detaljerede anvisninger og forklaringer vedrørende vægtspørgsmålet findes i afsnittet Juridiske oplysninger.

# Camper®


## Campingvognen for hele familien

Camper® er fuldstændig revideret med et nyt, trendy design, men forbliver alligevel tro mod sine kerneværdier: omfattende standardudstyr, masser af opbevaringsplads og et stort udvalg af køjesenge og korte rejsevogne gør Camper® mere end nogensinde til den ideelle campingvogn for alle eventyrlystne familier.


## Stofkombination



+ Stofkombination  
Downtown



+ Stofkombination  
Rooftop ○



+ Stofkombination  
City Vibes ○

## Trædekor



+ Trædekor Noce Nagano

○ muligt som ekstraudstyr

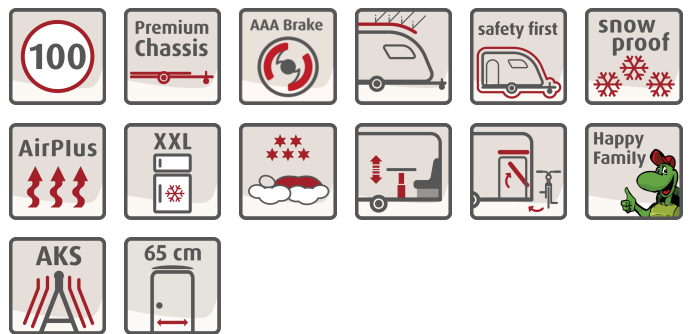
## Kendetegn

|                        |              |
|------------------------|--------------|
| Totallængde ca.        | 691 - 942 cm |
| Total bredde ca.       | 230 - 250 cm |
| Totalhøjde ca.         | 271 cm       |
| Ståhøjde i bodelen ca. | 198 cm       |

De maksimale værdier er ikke mulige ved alle modeller henholdsvis kun mulige sammen med ekstraudstyr mod merpris.

## Pluspunkter

- + Moderne stil! Chic, nyt interiørdesign med detaljer i trendy grøn. Der er tre passende stofkombinationer i trendy design at vælge imellem
- + Nyhed! Komfortabel adgang med den 65 cm brede bodelsdør inkl. affaldsspand.
- + Særligt sikkert: Safelock-dørlåsen med dobbelte stålbolte
- + Noget til alle: Modelserien indeholder også korte rejsevogne på under 7 meter
- + Nu som standard: Dethleffs "SIU System Information Unit" med visning af spænding og nivellering via Dethleffs' app.



# Camper®

## Tekniske data



| Camper®                                                                         |     | 460 EL                                                 | 490 EST                                 | 510 LE                                                 | 520 ELT                                                            |
|---------------------------------------------------------------------------------|-----|--------------------------------------------------------|-----------------------------------------|--------------------------------------------------------|--------------------------------------------------------------------|
| Pris (inkl. moms)                                                               | kr. | 248.000,-                                              | 277.000,-                               | 270.000,-                                              | 288.000,-                                                          |
| Standard chassis                                                                |     | System-<br>letvægtschassis, 1.700<br>kg                | System-<br>letvægtschassis, 1.700<br>kg | System-<br>letvægtschassis, 1.800<br>kg                | System-<br>letvægtschassis, 1.800<br>kg                            |
| Totallængde ca.                                                                 | cm  | 691                                                    | 729                                     | 762                                                    | 762                                                                |
| Påbygningslængde ca.                                                            | cm  | 560                                                    | 600                                     | 640                                                    | 640                                                                |
| Total bredde ca.                                                                | cm  | 230                                                    | 230                                     | 230                                                    | 250                                                                |
| Totalhøjde ca.                                                                  | cm  | 271                                                    | 271                                     | 271                                                    | 271                                                                |
| Forteltmål (A-mål) ca.                                                          | cm  | 948                                                    | 988                                     | 1028                                                   | 1028                                                               |
| Ståhøjde i bodelen ca.                                                          | cm  | 198                                                    | 198                                     | 198                                                    | 198                                                                |
| Isolering gulv/væg/tag                                                          | mm  | 42 / 34 / 34                                           | 42 / 34 / 34                            | 42 / 34 / 34                                           | 42 / 34 / 34                                                       |
| Dækstørrelse                                                                    |     | 195 R14C LI106                                         | 185 R14C 8PR                            | 195 R14C LI106                                         | 195 R14C LI106                                                     |
| Sengemål foran L x B ca.                                                        | cm  | 200 x 85 / 190 x 85 /<br>190 x 210 ○                   | 200 x 85 / 190 x 85 /<br>190 x 210 ○    | 210 x 135                                              | 200 x 85 / 190 x 85 /<br>190 x 210 ○                               |
| Sengemål midt L x B ca.                                                         | cm  | —                                                      | 185 x 90                                | —                                                      | 185 x 90                                                           |
| Sengemål i bag L x B ca.                                                        | cm  | 210 x 115                                              | —                                       | 2x 200 x 85 / 195 x 210<br>○                           | —                                                                  |
| Sovepladser standard/maks.                                                      |     | 3                                                      | 3                                       | 4                                                      | 3                                                                  |
| Vægt i køreklar stand (+/-5%)*                                                  | kg  | 1237 (1175 til 1299)*                                  | 1322 (1256 til 1388)*                   | 1320 (1254 til 1386)*                                  | 1477 (1403 til 1551)*                                              |
| Fabriksangivet vægt af ekstraudstyr*                                            | kg  | 377                                                    | 288                                     | 376                                                    | 229                                                                |
| Største teknisk tilladte totalvægt*                                             | kg  | 1700                                                   | 1700                                    | 1800                                                   | 1800                                                               |
| Varmesystem                                                                     |     | S 3004, 3,5 kW Gas /<br>Combi 4 G/E, 4 kW Gas-<br>el ○ | Combi 4 G/E, 4 kW Gas-<br>el            | S 3004, 3,5 kW Gas /<br>Combi 4 G/E, 4 kW Gas-<br>el ○ | Combi 6 G/E, 6 kW Gas-<br>el / Vandbåren varme,<br>6,4 kW Gas-el ○ |
| Køleskabsvolumen (inkl. fryseboks) ca.                                          | l   | 137 (15)                                               | 137 (15)                                | 137 (15)                                               | 137 (15)                                                           |
| Spildevandstank ca.                                                             | l   | 22                                                     | 22                                      | 22                                                     | 22                                                                 |
| Ferskvandstankens kapacitet i alt/ ferskvandstankens kapacitet ved kørefyldning | l   | 43 / 15                                                | 48 / 15                                 | 43 / 15                                                | 48 / 15                                                            |
| Stikkontakter 12 V / 230 V / USB                                                |     | 0 / 6 / 1                                              | 0 / 6 / 1                               | 0 / 7 / 1                                              | 0 / 0 / 1                                                          |



\* INFO

Ved den angivne vægt i køreklar tilstand er der tale om en standardværdi, der er fastlagt i en typegodkendelsesprocedure. Pga. produktionstolerancer kan den faktisk vejede vægt i køreklar tilstand afvige fra ovennævnte værdi. Afvigelser på op til ± 5 % af vægten i køreklar tilstand er tilladt iht. loven og kan forekomme. Den tilladte tolerance i kilogram er angivet i parentes bag vægten i køreklar tilstand. Ved den af producenten fastlagte vægt til specialudstyr er der tale om en kalkulatorisk værdi, der er beregnet for hver type og plantegning, som bruges til at fastlægge hvor meget vægt, der er til rådighed for fabriksmonteret specialudstyr. Begrænsning af specialudstyret skal garantere at den min. nyttelast, d.v.s den lovforskrævede fri vægt til bagage og eftermonteret

tilbehør, som ved køretøjer, der er udleveret af Dethleffs også i realiteten står til rådighed for ekstralasten. Dit køretøjs reale vægt fra fabrikken kan først findes ved vejning ved båndets ende. Hvis vejningen undtagelsesvist medfører at den reale ekstralastmulighed til trods for begrænsning af specialudstyret underskrider den min. nyttelast pga. en tilladt vægtafvigelse opad, vil vi inden for køretøjets udlevering kontrollere sammen med din forhandler og dig, om vi f.eks. forstærker køretøjet eller fjerner specialudstyr. Køretøjets teknisk tilladte samlede vægt må ikke overskrides. Detaljerede anvisninger og forklaringer vedrørende vægt og køretøjets konfigurering findes i afsnit Juridiske oplysninger.

# Camper®

## Tekniske data



| Camper®                                                                         |     | 530 DR                                                                           | 530 FSK                                                                          | 540 QMK                                                                          |
|---------------------------------------------------------------------------------|-----|----------------------------------------------------------------------------------|----------------------------------------------------------------------------------|----------------------------------------------------------------------------------|
| Pris (inkl. moms)                                                               | kr. | 279.000,-                                                                        | 272.000,-                                                                        | 289.000,-                                                                        |
| Standard chassis                                                                |     | System-letvægtschassis, 1.800 kg                                                 | System-letvægtschassis, 1.800 kg                                                 | System-letvægtschassis, 1.800 kg                                                 |
| Totallængde ca.                                                                 | cm  | 788                                                                              | 788                                                                              | 768                                                                              |
| Påbygningslængde ca.                                                            | cm  | 660                                                                              | 660                                                                              | 660                                                                              |
| Total bredde ca.                                                                | cm  | 230                                                                              | 230                                                                              | 250                                                                              |
| Totalhøjde ca.                                                                  | cm  | 271                                                                              | 271                                                                              | 271                                                                              |
| Forteltmål (A-mål) ca.                                                          | cm  | 1048                                                                             | 1048                                                                             | 1048                                                                             |
| Ståhøjde i bodelen ca.                                                          | cm  | 198                                                                              | 198                                                                              | 198                                                                              |
| Isolering gulv/væg/tag                                                          | mm  | 42 / 34 / 34                                                                     | 42 / 34 / 34                                                                     | 42 / 34 / 34                                                                     |
| Dækstørrelse                                                                    |     | 185 R14C 8PR                                                                     | 195 R14C LI106                                                                   | 195 R14C LI106                                                                   |
| Sengemål foran L x B ca.                                                        | cm  | 205 x 150                                                                        | 200 x 135                                                                        | 200 x 140                                                                        |
| Sengemål midt L x B ca.                                                         | cm  | —                                                                                | 190 x 100                                                                        | 230 x 115                                                                        |
| Sengemål i bag L x B ca.                                                        | cm  | 210 x 135                                                                        | 210 x 70 / 195 x 75 / 210 x 75 ○ / 210 x 80 ○ / 210 x 70 ○                       | 190 x 75 / 190 x 70 / 2x 190 x 75 ○ / 170 x 75 ○                                 |
| Sovepladser standard/maks.                                                      |     | 4                                                                                | 5 / 6 ○                                                                          | 5 / 6 ○                                                                          |
| Vægt i køreklar stand (+/-5%)*                                                  | kg  | 1370 (1302 til 1439)*                                                            | 1390 (1321 til 1460)*                                                            | 1482 (1408 til 1556)*                                                            |
| Fabriksangivet vægt af ekstraudstyr*                                            | kg  | 324                                                                              | 284                                                                              | 192                                                                              |
| Største teknisk tilladte totalvægt*                                             | kg  | 1800                                                                             | 1800                                                                             | 1800                                                                             |
| Varmesystem                                                                     |     | S 5004, 6 kW Gas / Combi 6 G/E, 6 kW Gas-el ○ / Vandbåren varme, 6.4 kW Gas-el ○ | S 5004, 6 kW Gas / Combi 6 G/E, 6 kW Gas-el ○ / Vandbåren varme, 6.4 kW Gas-el ○ | S 5004, 6 kW Gas / Combi 6 G/E, 6 kW Gas-el ○ / Vandbåren varme, 6.4 kW Gas-el ○ |
| Køleskabsvolumen (inkl. fryseboks) ca.                                          | l   | 137 (15)                                                                         | 137 (15)                                                                         | 137 (15)                                                                         |
| Spildevandstank ca.                                                             | l   | 22                                                                               | 22                                                                               | 22                                                                               |
| Ferskvandstankens kapacitet i alt/ ferskvandstankens kapacitet ved kørefyldning | l   | 43 / 15                                                                          | 43 / 15                                                                          | 43 / 15                                                                          |
| Stikkontakter 12 V / 230 V / USB                                                |     | 0 / 9 / 1                                                                        | 0 / 7 / 3                                                                        | 0 / 8 / 3                                                                        |



\* INFO

Ved den angivne vægt i køreklar tilstand er der tale om en standardværdi, der er fastlagt i en typegodkendelsesprocedure. Pga. produktionstolerancer kan den faktisk vejede vægt i køreklar tilstand afvige fra ovennævnte værdi. Afvigelser på op til ± 5 % af vægten i køreklar tilstand er tilladt iht. loven og kan forekomme. Den tilladte tolerance i kilogram er angivet i parentes bag vægten i køreklar tilstand. Ved den af producenten fastlagte vægt til specialudstyr er der tale om en kalkulatorisk værdi, der er beregnet for hver type og plantegning, som bruges til at fastlægge hvor meget vægt, der er til rådighed for fabriksmonteret specialudstyr. Begrænsning af specialudstyret skal garantere at den min. nyttelast, d.v.s den lovforskrævede fri vægt til bagage og eftermonteret

tilbehør, som ved køretøjer, der er udleveret af Dethleffs også i realiteten står til rådighed for ekstralasten. Dit køretøjs reale vægt fra fabrikken kan først findes ved vejning ved båndets ende. Hvis vejningen undtagelsesvist medfører at den reale ekstralastmulighed til trods for begrænsning af specialudstyret underskrider den min. nyttelast pga. en tilladt vægtafvigelse opad, vil vi inden for køretøjets udlevering kontrollere sammen med din forhandler og dig, om vi f.eks. forstærker køretøjet eller fjerner specialudstyr. Køretøjets teknisk tilladte samlede vægt må ikke overskrides. Detaljerede anvisninger og forklaringer vedrørende vægt og køretøjets konfigurering findes i afsnit Juridiske oplysninger.



# Camper®

## Tekniske data



| Camper®                                                                         |     | 550 ESK                                                                                   | 560 FMK                                                                                   | 730 FKR                                                                                   |
|---------------------------------------------------------------------------------|-----|-------------------------------------------------------------------------------------------|-------------------------------------------------------------------------------------------|-------------------------------------------------------------------------------------------|
| Pris (inkl. moms)                                                               | kr. | 286.000,-                                                                                 | 291.000,-                                                                                 | 354.000,-                                                                                 |
| Standard chassis                                                                |     | System-letvægtschassis,<br>1.800 kg                                                       | System-letvægtschassis,<br>1.800 kg                                                       | System-letvægtschassis,<br>2.500 kg                                                       |
| Totallængde ca.                                                                 | cm  | 806                                                                                       | 818                                                                                       | 942                                                                                       |
| Påbygningslængde ca.                                                            | cm  | 685                                                                                       | 685                                                                                       | 815                                                                                       |
| Total bredde ca.                                                                | cm  | 230                                                                                       | 250                                                                                       | 250                                                                                       |
| Totalhøjde ca.                                                                  | cm  | 271                                                                                       | 271                                                                                       | 271                                                                                       |
| Forteltmål (A-mål) ca.                                                          | cm  | 1078                                                                                      | 1078                                                                                      | 1208                                                                                      |
| Ståhøjde i bodelen ca.                                                          | cm  | 198                                                                                       | 198                                                                                       | 198                                                                                       |
| Isolering gulv/væg/tag                                                          | mm  | 42 / 34 / 34                                                                              | 42 / 34 / 34                                                                              | 42 / 34 / 34                                                                              |
| Dækstørrelse                                                                    |     | 195 R14C LI106                                                                            | 195 R14C LI106                                                                            | 195/70 R14C LI104                                                                         |
| Sengemål foran L x B ca.                                                        | cm  | 2x 200 x 85 / 200 x 210<br>○                                                              | 200 x 155                                                                                 | 200 x 155                                                                                 |
| Sengemål midt L x B ca.                                                         | cm  | 190 x 100                                                                                 | 230 x 115                                                                                 | 200 x 75 / 2x 195 x 75 / 2x<br>195 x 75 ○                                                 |
| Sengemål i bag L x B ca.                                                        | cm  | 210 x 70 / 200 x 75 / 210 x<br>75 ○ / 210 x 80 ○ / 210<br>x 70 ○                          | 195 x 70 / 190 x 75 / 195 x<br>75 ○ / 195 x 80 ○ / 195<br>x 70 ○                          | 230 x 155                                                                                 |
| Sovepladser standard/maks.                                                      |     | 5 / 6 ○                                                                                   | 5 / 6 ○                                                                                   | 7 / 8 ○                                                                                   |
| Vægt i køreklar stand (+/-5%)*                                                  | kg  | 1450 (1378 til 1523)*                                                                     | 1547 (1470 til 1624)*                                                                     | 1811 (1720 til 1902)*                                                                     |
| Fabriksangivet vægt af ekstraudstyr*                                            | kg  | 222                                                                                       | 125                                                                                       | 528                                                                                       |
| Største teknisk tilladte totalvægt*                                             | kg  | 1800                                                                                      | 1800                                                                                      | 2500                                                                                      |
| Varmesystem                                                                     |     | S 5004, 6 kW Gas / Combi<br>6 G/E, 6 kW Gas-el ○ /<br>Vandbåren varme, 6.4 kW<br>Gas-el ○ | S 5004, 6 kW Gas / Combi<br>6 G/E, 6 kW Gas-el ○ /<br>Vandbåren varme, 6.4 kW<br>Gas-el ○ | S 5004, 6 kW Gas / Combi<br>6 G/E, 6 kW Gas-el ○ /<br>Vandbåren varme, 6.4 kW<br>Gas-el ○ |
| Køleskabsvolumen (inkl. fryseboks) ca.                                          | l   | 137 (15)                                                                                  | 137 (15)                                                                                  | 137 (15)                                                                                  |
| Spildevandstank ca.                                                             | l   | 22                                                                                        | 22                                                                                        | 22                                                                                        |
| Ferskvandstankens kapacitet i alt/ ferskvandstankens kapacitet ved kørefyldning | l   | 43 / 15                                                                                   | 43 / 15                                                                                   | 43 / 15                                                                                   |
| Stikkontakter 12 V / 230 V / USB                                                |     | 0 / 8 / 3                                                                                 | 0 / 9 / 3                                                                                 | 0 / 10 / 3                                                                                |

○ Ekstraudstyr — Ikke muligt ● Standardudstyr ◆ Obligatorisk △ Ikke kendt på udgivelsestidspunktet



\* INFO

Ved den angivne vægt i køreklar tilstand er der tale om en standardværdi, der er fastlagt i en typegodkendelsesprocedure. Pga. produktionstolerancer kan den faktisk vejede vægt i køreklar tilstand afvige fra ovennævnte værdi. Afvigelser på op til ± 5 % af vægten i køreklar tilstand er tilladt iht. loven og kan forekomme. Den tilladte tolerance i kilogram er angivet i parentes bag vægten i køreklar tilstand. Ved den af producenten fastlagte vægt til specialudstyr er der tale om en kalkulatorisk værdi, der er beregnet for hver type og plantegning, som bruges til at fastlægge hvor meget vægt, der er til rådighed for fabriksmonteret specialudstyr. Begrænsning af specialudstyret skal garantere at den min. nyttelast, d.v.s den lovforskrævede fri vægt til bagage og eftermonteret

tilbehør, som ved køretøjer, der er udleveret af Dethleffs også i realiteten står til rådighed for ekstralasten. Dit køretøjs reale vægt fra fabrikken kan først findes ved vejning ved båndets ende. Hvis vejningen undtagelsesvist medfører at den reale ekstralastmulighed til trods for begrænsning af specialudstyret underskrider den min. nyttelast pga. en tilladt vægtafvigelse opad, vil vi inden for køretøjets udlevering kontrollere sammen med din forhandler og dig, om vi f.eks. forstærker køretøjet eller fjerner specialudstyr. Køretøjets teknisk tilladte samlede vægt må ikke overskrides. Detaljerede anvisninger og forklaringer vedrørende vægt og køretøjets konfigurering findes i afsnit Juridiske oplysninger.

# Standardudstyr

| 460 EL | 490 EST | 510 LE | 520 ELT | 530 DR | 530 FSK | 540 QMK | 550 ESK | 560 FMK | 730 FKR |
|--------|---------|--------|---------|--------|---------|---------|---------|---------|---------|
|--------|---------|--------|---------|--------|---------|---------|---------|---------|---------|

| Chassis                                                                                                                                |   |   |   |   |   |   |   |   |   |
|----------------------------------------------------------------------------------------------------------------------------------------|---|---|---|---|---|---|---|---|---|
| Galvaniseret chassis og påløbsbremse-system med bakkeautomatik                                                                         | ● | ● | ● | ● | ● | ● | ● | ● | ● |
| Premium hjul, enkeltakslet, 195R14C LI106 (m. stålfælge til 1.700 kg og 1.800 kg totalvægt)                                            | ● | ● | ● | ● | ● | ● | ● | ● | — |
| Premium hjul, tandemakslet, 195/70R14 C-LI104 (med stålfælge - fra 2.200 kg til 2.800 kg totalvægt)                                    | — | — | — | — | — | — | — | — | ● |
| Chassisudstyr                                                                                                                          |   |   |   |   |   |   |   |   |   |
| AAA selvjusterende bremseser                                                                                                           | ● | ● | ● | ● | ● | ● | ● | ● | ● |
| AKS stabilisator                                                                                                                       | ● | ● | ● | ● | ● | ● | ● | ● | ● |
| Hjulkapsler til 14" dæk                                                                                                                | ● | ● | ● | ● | ● | ● | ● | ● | ● |
| Kvalitetsdæk, der er godkendt til tempo 100 km/t                                                                                       | ● | ● | ● | ● | ● | ● | ● | ● | ● |
| Octagon akselstøddæmpere                                                                                                               | ● | ● | ● | ● | ● | ● | ● | ● | ● |
| Stabilform-letvægtsstøtteben, galvaniseret                                                                                             | ● | ● | ● | ● | ● | ● | ● | ● | ● |
| Træktojsafdækning                                                                                                                      | ● | ● | ● | ● | ● | ● | ● | ● | ● |
| Udvendigt udstyr                                                                                                                       |   |   |   |   |   |   |   |   |   |
| Fuldisolerede hjulkasser                                                                                                               | ● | ● | ● | ● | ● | ● | ● | ● | ● |
| Gaskassegulv i rådbestandig alu-riffel-plade                                                                                           | ● | ● | ● | ● | ● | ● | ● | ● | ● |
| Gaskasseklap, der klappes op vertikalt                                                                                                 | ● | ● | ● | ● | ● | ● | ● | ● | ● |
| Indgangsdør, udelt                                                                                                                     | ● | ● | ● | ● | ● | ● | ● | ● | ● |
| Køkkenvindue, skydbart (ændret vinduesform)                                                                                            | ● | ● | — | — | ● | ● | — | ● | — |
| Myggenetdør                                                                                                                            | ● | ● | ● | ● | ● | ● | ● | ● | ● |
| Opbevaringsplads til 2 gasflasker med en fyldvægt på 11 kg hver                                                                        | ● | ● | ● | ● | ● | ● | ● | ● | ● |
| Oplukkelige og isolerede dobbeltglas-vinduer (grå/grøn) med mørklægnings- og myggenetrullegardin                                       | ● | ● | ● | ● | ● | ● | ● | ● | ● |
| Oplukkeligt vindue i toiletrummet                                                                                                      | — | ● | — | — | — | ● | ● | — | ● |
| Påbygningsdele på fronten i gaskasseområdet med LFI-teknik (Long Fiber Injection), stødsikker, stabil og reparationsvenlig udskiftning | ● | ● | ● | ● | ● | ● | ● | ● | ● |
| Reservehjulholder i gaskassen                                                                                                          | ● | ● | ● | ● | ● | ● | ● | ● | ● |
| Robust GFK-tag                                                                                                                         | ● | ● | ● | ● | ● | ● | ● | ● | ● |
| Sideskørter med integrerede sidemarkeringslygter                                                                                       | ● | ● | ● | ● | ● | ● | ● | ● | ● |
| Tagluge Midi Heki inkl. belyst baldakin                                                                                                | ● | ● | ● | ● | ● | ● | ● | ● | ● |
| Tagluge Mini Heki med klart glas                                                                                                       | ● | ● | ● | ● | ● | ● | ● | ● | ● |
| Udvendigt design                                                                                                                       |   |   |   |   |   |   |   |   |   |
| Front og bagende i glatte plader hvid                                                                                                  | ● | ● | ● | ● | ● | ● | ● | ● | ● |
| Hammerslået plade udvendigt i hvid                                                                                                     | ● | ● | ● | ● | ● | ● | ● | ● | ● |
| Serviceluger                                                                                                                           |   |   |   |   |   |   |   |   |   |
| Serviceluge 648x348 mm højre foran                                                                                                     | — | — | — | — | ● | — | — | — | — |
| Serviceluge 997x419 mm højre bag                                                                                                       | — | — | ● | — | — | — | — | — | — |
| Serviceluge 997x419 mm højre foran                                                                                                     | ● | ● | — | ● | — | ● | — | — | — |
| Indvendigt design                                                                                                                      |   |   |   |   |   |   |   |   |   |
| Stofkombination Downtown                                                                                                               | ● | ● | ● | ● | ● | ● | ● | ● | ● |
| Trædekor Noce Nagano                                                                                                                   | ● | ● | ● | ● | ● | ● | ● | ● | ● |
| Tekstiludstyr                                                                                                                          |   |   |   |   |   |   |   |   |   |
| Dobbelt sengsmadras 7-zoners EvoPore HRC, standard                                                                                     | — | — | — | — | ● | ● | ● | — | ● |
| Ekstra hynder til sengeombygning                                                                                                       | ● | ● | ● | ● | ● | ● | ● | ● | ● |
| Enkelt sengsmadras, højre, 7-zoners EvoPore HRC, standard                                                                              | ● | ● | ● | ● | — | — | — | ● | — |
| Enkelt sengsmadras, venstre, 7-zoners EvoPore HRC, standard                                                                            | ● | ● | ● | ● | — | — | — | ● | — |
| Møbelvarianter                                                                                                                         |   |   |   |   |   |   |   |   |   |
| Airplus - perfekt indvendig luftcirkulation samt ventilation bag overskabe og skæne                                                    | ● | ● | ● | ● | ● | ● | ● | ● | ● |
| Højdejusterbart søjlebordben                                                                                                           | — | — | — | ● | ● | — | ● | — | ● |
| Køjeseng med 2 køjer (ikke klapbar)                                                                                                    | — | — | — | — | — | — | — | — | ● |
| Køjeseng med 2 køjer (klapbar)                                                                                                         | — | — | — | — | — | ● | ● | ● | — |
| Køjesenge med sengehest og stige                                                                                                       | — | — | — | — | — | ● | ● | ● | ● |
| Siddegruppe, der kan omdannes til soveområde                                                                                           | ● | ● | ● | ● | ● | ● | ● | ● | ● |

# Standardudstyr

|                                                                                                                             | 460 EL | 490 EST | 510 LE | 520 ELT | 530 DR | 530 FSK | 540 QMK | 550 ESK | 560 FMK | 730 FKR |
|-----------------------------------------------------------------------------------------------------------------------------|--------|---------|--------|---------|--------|---------|---------|---------|---------|---------|
| Speciallamelbund med fleksible gummilejer i enderne, opstillelig for optimal udnyttelse af opbevaringsrummene under sengene | ●      | ●       | ●      | ●       | ●      | ●       | ●       | ●       | ●       | ●       |
| <b>Køkken</b>                                                                                                               |        |         |        |         |        |         |         |         |         |         |
| Komfur af høj kvalitet inkl. 2 kogeblus med elektrisk tænding                                                               | ●      | ●       | ●      | ●       | ●      | ●       | ●       | ●       | ●       | ●       |
| Køleskab med 137 l volumen og 15 l frostboks                                                                                | ●      | ●       | ●      | ●       | ●      | ●       | ●       | ●       | ●       | ●       |
| Praktisk udtrækskab (afhængig af planløsning)                                                                               | ●      | ●       | ●      | ●       | ●      | ●       | ●       | ●       | ●       | ●       |
| Rummelige skuffer med Soft-close for lydløs lukning                                                                         | ●      | ●       | ●      | ●       | ●      | ●       | ●       | ●       | ●       | ●       |
| Vinterafdækning til køleskabsventilation                                                                                    | ●      | ●       | ●      | ●       | ●      | ●       | ●       | ●       | ●       | ●       |
| <b>Baderum</b>                                                                                                              |        |         |        |         |        |         |         |         |         |         |
| Brusebund                                                                                                                   | ●      | ●       | ●      | ●       | ●      | ●       | ●       | ●       | ●       | ●       |
| Integreret designerhåndvask i stenmateriale                                                                                 | ●      | ●       | ●      | ●       | ●      | ●       | ●       | ●       | ●       | ●       |
| Tagluge med myggenet                                                                                                        | ●      | ●       | ●      | ●       | ●      | ●       | ●       | ●       | ●       | ●       |
| <b>Multimedie</b>                                                                                                           |        |         |        |         |        |         |         |         |         |         |
| Forberedt for fladskærm (antennekabel og TV-holder)                                                                         | ●      | ●       | ●      | ●       | ●      | ●       | ●       | ●       | ●       | ●       |
| <b>Varme</b>                                                                                                                |        |         |        |         |        |         |         |         |         |         |
| Elektrisk gulvopvarmning                                                                                                    | ●      | ●       | ●      | ●       | ●      | ●       | ●       | ●       | ●       | ●       |
| Gasvarme S 3004 med tændautomatik                                                                                           | ●      | —       | ●      | —       | —      | —       | —       | —       | —       | —       |
| Gasvarme S 5004 med tændautomatik                                                                                           | —      | —       | —      | —       | ●      | ●       | ●       | ●       | ●       | ●       |
| Varmluftanlæg                                                                                                               | ●      | ●       | ●      | ●       | ●      | ●       | ●       | ●       | ●       | ●       |
| <b>Elinstallation</b>                                                                                                       |        |         |        |         |        |         |         |         |         |         |
| 12V strømforsyning i hele vognen                                                                                            | ●      | ●       | ●      | ●       | ●      | ●       | ●       | ●       | ●       | ●       |
| Forteltlampe 12 V                                                                                                           | ●      | ●       | ●      | ●       | ●      | ●       | ●       | ●       | ●       | ●       |
| Indirekte belysning (tagniveau)                                                                                             | ●      | ●       | ●      | ●       | ●      | ●       | ●       | ●       | ●       | ●       |
| Kompakt elektrisk blok med 230 V automatsikring og 12 V sikring i klædeskabet inkl. effektiv omformer 340 W                 | ●      | ●       | ●      | ●       | ●      | ●       | ●       | ●       | ●       | ●       |
| LED lyskinnesystem 12 V (ved sengens hovedgærde og siddegruppen)                                                            | ●      | ●       | ●      | ●       | ●      | ●       | ●       | ●       | ●       | ●       |
| USB-port til spotlight-skinne                                                                                               | ●      | ●       | ●      | ●       | ●      | ●       | ●       | ●       | ●       | ●       |
| Udvendig CEE-tilslutning til 230 V el-net                                                                                   | ●      | ●       | ●      | ●       | ●      | ●       | ●       | ●       | ●       | ●       |
| <b>Vandforsyning</b>                                                                                                        |        |         |        |         |        |         |         |         |         |         |
| Elektrisk vandforsyning                                                                                                     | ●      | ●       | ●      | ●       | ●      | ●       | ●       | ●       | ●       | ●       |
| Spildevandstank, 22 l, mobil                                                                                                | ●      | ●       | ●      | ●       | ●      | ●       | ●       | ●       | ●       | ●       |
| Vandtank 38 l                                                                                                               | ●      | ●       | ●      | ●       | ●      | ●       | ●       | ●       | ●       | ●       |
| Varmtvandsforsyning                                                                                                         | ●      | —       | ●      | —       | ●      | ●       | ●       | ●       | ●       | ●       |
| <b>Øvrigt</b>                                                                                                               |        |         |        |         |        |         |         |         |         |         |
| Dethleffs Connect - System Information Unit: SIU-styringsenhed inkl. spændings- og nivelleringsvisning via Dethleffs app    | ●      | ●       | ●      | ●       | ●      | ●       | ●       | ●       | ●       | ●       |

# Pakker Camper®

| Pakke                                                       | Styling pakke hvid (enkeltaksel) (13254) | Styling pakke hvid (enkeltaksel) (13254) | Styling pakke hvid (enkeltaksel) (13254) |
|-------------------------------------------------------------|------------------------------------------|------------------------------------------|------------------------------------------|
| Glatte plader udvendigt i hvid                              | 12.200,-                                 |                                          |                                          |
| 17" alufælge i Dethleffs-design                             | 7.300,-                                  | 7.300,-                                  | 7.300,-                                  |
| Træktøjsafdækning                                           | 1.900,-                                  | 1.900,-                                  | 1.900,-                                  |
| Store støttefodder, 4 stk.                                  | 1.300,-                                  | 1.300,-                                  | 1.300,-                                  |
| Næsehjul i massivt gummi med trækstangsbelastningsindikator | 800,-                                    | 800,-                                    | 800,-                                    |
| Baglygtekonsol i høj udførelse med tagræling                | 7.600,-                                  | 7.600,-                                  | 7.600,-                                  |
| Front med høj spoiler og tagræling                          | 7.600,-                                  | 7.600,-                                  | 7.600,-                                  |
| Glatte plader udvendigt i hvid                              |                                          | 15.200,-                                 |                                          |
| Glatte plader udvendigt i hvid                              |                                          |                                          | 15.200,-                                 |
| Summen af de enkelte dele i pakken kr.                      | 38.700,-                                 | 41.700,-                                 | 41.700,-                                 |
| Pakkepris kr.                                               | 23.100,-                                 | 23.100,-                                 | 23.100,-                                 |
| Du sparer kr.                                               | 15.600,-                                 | 18.600,-                                 | 18.600,-                                 |
| Mervægt (kg)*                                               | 45.7                                     | 48.3                                     | 51.1                                     |

| Pakke                                                                     | Styling pakke hvid (tandemaksel) (13256) | Styling pakke hvid (tandemaksel 2,8 t) (13258) |
|---------------------------------------------------------------------------|------------------------------------------|------------------------------------------------|
| 17" alufælge i Dethleffs-design                                           | 13.700,-                                 |                                                |
| Træktøjsafdækning                                                         | 1.900,-                                  | 1.900,-                                        |
| Store støttefodder, 4 stk.                                                | 1.300,-                                  | 1.300,-                                        |
| Næsehjul i massivt gummi med trækstangsbelastningsindikator               | 800,-                                    | 800,-                                          |
| Baglygtekonsol i høj udførelse med tagræling                              | 7.600,-                                  | 7.600,-                                        |
| Front med høj spoiler og tagræling                                        | 7.600,-                                  | 7.600,-                                        |
| Glatte plader udvendigt i hvid                                            | 15.200,-                                 | 15.200,-                                       |
| Dæk på alufælge 195/70 R14 C-LI 104 - fra 2.200 kg til 2.800 kg totalvægt |                                          | 7.600,-                                        |
| Summen af de enkelte dele i pakken kr.                                    | 48.100,-                                 | 42.000,-                                       |
| Pakkepris kr.                                                             | 28.200,-                                 | 18.800,-                                       |
| Du sparer kr.                                                             | 19.900,-                                 | 23.200,-                                       |
| Mervægt (kg)*                                                             | 43.4                                     | 47.4                                           |



Montering af specialudstyret på fabrikken øger køretøjets reale vægt og reducerer nyttelasten. Den angivne mervægt til pakker og specialudstyr angiver mervægten over for standardudstyret for den pågældende model. Vægten af det valgte specialudstyr må ikke overskride den fabriksdefinerede vægt for specialudstyr, der er fastlagt i modeloversigten. Her er der tale om en

kalkulatorisk værdi, der er fastlagt for hver type og grundplan, som Dethleffs bruger til at definere, hvor meget vægt der maks. står til rådighed for fabriksmonteret specialudstyr. Ved en forstærkning øges den på fabrikken fastlagte vægt for specialudstyret. Detaljerede anvisninger og forklaringer vedrørende vægtspørgsmålet findes i afsnittet Juridiske oplysninger.

| Pakke                                                       | Styling pakke sølv<br>(enkeltaksel) (13255) | Styling pakke sølv<br>(enkeltaksel) (13255) | Styling pakke sølv<br>(enkeltaksel) (13255) |
|-------------------------------------------------------------|---------------------------------------------|---------------------------------------------|---------------------------------------------|
| Glatte plader udvendigt i titansølv metallic                | 15.200,-                                    |                                             |                                             |
| 17" alufælge i Dethleffs-design                             | 7.300,-                                     | 7.300,-                                     | 7.300,-                                     |
| Træktøjsafdækning                                           | 1.900,-                                     | 1.900,-                                     | 1.900,-                                     |
| Store støttefodder, 4 stk.                                  | 1.300,-                                     | 1.300,-                                     | 1.300,-                                     |
| Næsehjul i massivt gummi med trækstangsbelastningsindikator | 800,-                                       | 800,-                                       | 800,-                                       |
| Baglygtekonsol i høj udførelse med tagræling                | 7.600,-                                     | 7.600,-                                     | 7.600,-                                     |
| Front med høj spoiler og tagræling                          | 7.600,-                                     | 7.600,-                                     | 7.600,-                                     |
| Glatte plader udvendigt i titansølv metallic                |                                             | 19.000,-                                    |                                             |
| Glatte plader udvendigt i titansølv metallic                |                                             |                                             | 19.000,-                                    |
| Summen af de enkelte dele i pakken kr.                      | 41.700,-                                    | 45.500,-                                    | 45.500,-                                    |
| Pakkepris kr.                                               | 28.200,-                                    | 28.200,-                                    | 28.200,-                                    |
| Du sparer kr.                                               | 13.500,-                                    | 17.300,-                                    | 17.300,-                                    |
| Mervægt (kg)*                                               | 45.7                                        | 48.3                                        | 51.1                                        |

| Pakke                                                                     | Styling pakke sølv (tandemaksel)<br>(13257) | Styling pakke sølv (tandemaksel 2,8<br>t) (13259) |
|---------------------------------------------------------------------------|---------------------------------------------|---------------------------------------------------|
| 17" alufælge i Dethleffs-design                                           | 13.700,-                                    |                                                   |
| Træktøjsafdækning                                                         | 1.900,-                                     | 1.900,-                                           |
| Store støttefodder, 4 stk.                                                | 1.300,-                                     | 1.300,-                                           |
| Næsehjul i massivt gummi med trækstangsbelastningsindikator               | 800,-                                       | 800,-                                             |
| Baglygtekonsol i høj udførelse med tagræling                              | 7.600,-                                     | 7.600,-                                           |
| Front med høj spoiler og tagræling                                        | 7.600,-                                     | 7.600,-                                           |
| Glatte plader udvendigt i titansølv metallic                              | 19.000,-                                    | 19.000,-                                          |
| Dæk på alufælge 195/70 R14 C-LI 104 - fra 2.200 kg til 2.800 kg totalvægt |                                             | 7.600,-                                           |
| Summen af de enkelte dele i pakken kr.                                    | 51.900,-                                    | 45.800,-                                          |
| Pakkepris kr.                                                             | 34.200,-                                    | 20.500,-                                          |
| Du sparer kr.                                                             | 17.700,-                                    | 25.300,-                                          |
| Mervægt (kg)*                                                             | 43.4                                        | 47.4                                              |



Montering af specialudstyret på fabrikken øger køretøjets reale vægt og reducerer nyttelasten. Den angivne mervægt til pakker og specialudstyr angiver mervægten over for standardudstyret for den pågældende model. Vægten af det valgte specialudstyr må ikke overskride den fabriksdefinerede vægt for specialudstyr, der er fastlagt i modeloversigten. Her er der tale om en

kalkulatorisk værdi, der er fastlagt for hver type og grundplan, som Dethleffs bruger til at definere, hvor meget vægt der maks. står til rådighed for fabriksmonteret specialudstyr. Ved en forstærkning øges den på fabrikken fastlagte vægt for specialudstyret. Detaljerede anvisninger og forklaringer vedrørende vægtspørgsmålet findes i afsnittet Juridiske oplysninger.



| Pakke                                                                 | Vinterkomfort pakke ved Combi-varme (10481) |
|-----------------------------------------------------------------------|---------------------------------------------|
| Elektrisk gulvopvarmning                                              | 6.900,-                                     |
| XPS isolering front, bag og sider (afhængigt af køretøjets størrelse) | 8.400,-                                     |
| Isoleret dykkerrør (kulvertrør)                                       | 600,-                                       |
| Summen af de enkelte dele i pakken kr.                                | 15.900,-                                    |
| Pakkepris kr.                                                         | 9.900,-                                     |
| Du sparer kr.                                                         | 6.000,-                                     |
| Mervægt (kg)*                                                         | 30.1                                        |

| Pakke                                                                 | Vinterkomfort pakke Combi 6 (9536) | Vinterkomfort pakke Combi 6 (9536) | Vinterkomfort pakke Combi 6 (9536) |
|-----------------------------------------------------------------------|------------------------------------|------------------------------------|------------------------------------|
| Elektrisk gulvopvarmning                                              | 6.900,-                            | 6.900,-                            | 6.900,-                            |
| Spildevandsrør isolerede og opvarmede                                 | 13.000,-                           | 13.000,-                           | 13.000,-                           |
| Isoleret dykkerrør (kulvertrør)                                       | 600,-                              | 600,-                              | 600,-                              |
| XPS isolering front, bag og sider (afhængigt af køretøjets størrelse) | 8.400,-                            |                                    |                                    |
| Luftbåren varme Combi 6 G/E inkl. digitalt betjeningspanel            | 8.400,-                            | 8.400,-                            | 8.400,-                            |
| XPS isolering front, bag og sider (afhængigt af køretøjets størrelse) |                                    | 8.400,-                            |                                    |
| XPS isolering front, bag og sider (afhængigt af køretøjets størrelse) |                                    |                                    | 8.400,-                            |
| Summen af de enkelte dele i pakken kr.                                | 37.300,-                           | 37.300,-                           | 37.300,-                           |
| Pakkepris kr.                                                         | 32.500,-                           | 32.500,-                           | 32.500,-                           |
| Du sparer kr.                                                         | 4.800,-                            | 4.800,-                            | 4.800,-                            |
| Mervægt (kg)*                                                         | 50.1                               | 52.8                               | 55                                 |

| Pakke                                                                 | Vinterkomfort pakke Snow - vandbåren varme (5459) | Vinterkomfort pakke Snow - vandbåren varme (5459) | Vinterkomfort pakke Snow - vandbåren varme (5459) |
|-----------------------------------------------------------------------|---------------------------------------------------|---------------------------------------------------|---------------------------------------------------|
| Vandbåren varme                                                       | 21.700,-                                          | 21.700,-                                          | 21.700,-                                          |
| Elektrisk gulvopvarmning                                              | 6.900,-                                           | 6.900,-                                           | 6.900,-                                           |
| Spildevandsrør isolerede og opvarmede                                 | 13.000,-                                          | 13.000,-                                          | 13.000,-                                          |
| XPS isolering front, bag og sider (afhængigt af køretøjets størrelse) | 8.400,-                                           |                                                   |                                                   |
| XPS isolering front, bag og sider (afhængigt af køretøjets størrelse) |                                                   | 8.400,-                                           |                                                   |
| XPS isolering front, bag og sider (afhængigt af køretøjets størrelse) |                                                   |                                                   | 8.400,-                                           |
| Summen af de enkelte dele i pakken kr.                                | 50.000,-                                          | 50.000,-                                          | 50.000,-                                          |
| Pakkepris kr.                                                         | 42.800,-                                          | 42.800,-                                          | 42.800,-                                          |
| Du sparer kr.                                                         | 7.200,-                                           | 7.200,-                                           | 7.200,-                                           |
| Mervægt (kg)*                                                         | 74.1                                              | 76.8                                              | 79                                                |



Montering af specialudstyret på fabrikken øger køretøjets reale vægt og reducerer nyttelasten. Den angivne mervægt til pakker og specialudstyr angiver mervægten over for standardudstyret for den pågældende model. Vægten af det valgte specialudstyr må ikke overskride den fabriksdefinerede vægt for specialudstyr, der er fastlagt i modeloversigten. Her er der tale om en

kalkulatorisk værdi, der er fastlagt for hver type og grundplan, som Dethleffs bruger til at definere, hvor meget vægt der maks. står til rådighed for fabriksmonteret specialudstyr. Ved en forstærkning øges den på fabrikken fastlagte vægt for specialudstyret. Detaljerede anvisninger og forklaringer vedrørende vægtspørgsmålet findes i afsnittet Juridiske oplysninger.

| Pakke                                                                 | Vinterkomfort pakke<br>Snow Plus - vandbåren<br>varme (5551) | Vinterkomfort pakke<br>Snow Plus - vandbåren<br>varme (5551) | Vinterkomfort pakke<br>Snow Plus - vandbåren<br>varme (5551) |
|-----------------------------------------------------------------------|--------------------------------------------------------------|--------------------------------------------------------------|--------------------------------------------------------------|
| Vandbåren varme                                                       | 21.700,-                                                     | 21.700,-                                                     | 21.700,-                                                     |
| Vandbåren gulvopvarmning (kun sammen med ekstraudstyr kode 205)       | 15.200,-                                                     | 15.200,-                                                     | 15.200,-                                                     |
| Spildevandsrør isolerede og opvarmede                                 | 13.000,-                                                     | 13.000,-                                                     | 13.000,-                                                     |
| XPS isolering front, bag og sider (afhængigt af køretøjets størrelse) | 8.400,-                                                      |                                                              |                                                              |
| XPS isolering front, bag og sider (afhængigt af køretøjets størrelse) |                                                              | 8.400,-                                                      |                                                              |
| XPS isolering front, bag og sider (afhængigt af køretøjets størrelse) |                                                              |                                                              | 8.400,-                                                      |
| Summen af de enkelte dele i pakken kr.                                | 58.300,-                                                     | 58.300,-                                                     | 58.300,-                                                     |
| Pakkepris kr.                                                         | 51.300,-                                                     | 51.300,-                                                     | 51.300,-                                                     |
| Du sparer kr.                                                         | 7.000,-                                                      | 7.000,-                                                      | 7.000,-                                                      |
| Mervægt (kg)*                                                         | 75.1                                                         | 77.8                                                         | 80                                                           |

| Pakke                                              | Mover-autark pakke (enkeltaksel)<br>(5560) | Mover-autark pakke (tandemaksel,<br>4-hjulstræk) (5561) |
|----------------------------------------------------|--------------------------------------------|---------------------------------------------------------|
| Mover rangeringshjælp til enkeltakslet campingvogn | 28.900,-                                   |                                                         |
| Elektro autark udstyr                              | 9.200,-                                    | 9.200,-                                                 |
| Mover rangeringshjælp til tandemakslet campingvogn |                                            | 45.600,-                                                |
| Summen af de enkelte dele i pakken kr.             | 38.100,-                                   | 54.800,-                                                |
| Pakkepris kr.                                      | 35.900,-                                   | 53.900,-                                                |
| Du sparer kr.                                      | 2.200,-                                    | 900,-                                                   |
| Mervægt (kg)*                                      | 70                                         | 98                                                      |

| Pakke                                                      | Vand- & elektro-autark<br>pakke Combi 4 (11031) | Vand- & elektro-autark<br>pakke Combi 6 (11032) | Vand- & elektro-autark<br>pakke (ved Combi- eller<br>vandbåren varme)<br>(9943) |
|------------------------------------------------------------|-------------------------------------------------|-------------------------------------------------|---------------------------------------------------------------------------------|
| Luftbåren varme Combi 4 G/E inkl. digitalt betjeningspanel | 9.900,-                                         |                                                 |                                                                                 |
| Elektro autark udstyr                                      | 9.200,-                                         | 9.200,-                                         | 9.200,-                                                                         |
| Vandtank 70 l                                              | 1.600,-                                         | 1.600,-                                         | 1.600,-                                                                         |
| Luftbåren varme Combi 6 G/E inkl. digitalt betjeningspanel |                                                 | 8.400,-                                         |                                                                                 |
| Summen af de enkelte dele i pakken kr.                     | 20.700,-                                        | 19.200,-                                        | 10.800,-                                                                        |
| Pakkepris kr.                                              | 19.700,-                                        | 17.100,-                                        | 9.400,-                                                                         |
| Du sparer kr.                                              | 1.000,-                                         | 2.100,-                                         | 1.400,-                                                                         |
| Mervægt (kg)*                                              | 55.5                                            | 55.5                                            | 40.5                                                                            |



Montering af specialudstyret på fabrikken øger køretøjets reale vægt og reducerer nyttelasten. Den angivne mervægt til pakker og specialudstyr angiver mervægten over for standardudstyret for den pågældende model. Vægten af det valgte specialudstyr må ikke overskride den fabriksdefinerede vægt for specialudstyr, der er fastlagt i modeloversigten. Her er der tale om en

kalkulatorisk værdi, der er fastlagt for hver type og grundplan, som Dethleffs bruger til at definere, hvor meget vægt der maks. står til rådighed for fabriksmonteret specialudstyr. Ved en forstærkning øges den på fabrikken fastlagte vægt for specialudstyret. Detaljerede anvisninger og forklaringer vedrørende vægtspørgsmålet findes i afsnittet Juridiske oplysninger.

| Sikkerhedspakke (8950)                                                                  | Pris kr. |
|-----------------------------------------------------------------------------------------|----------|
| ATC Trailer Control                                                                     | 7.300,-  |
| Sikkerheds-gastrykregulator DuoControl med Crash Sensor og gasregulatoropvarmning EisEx | 4.200,-  |
| Røgalarm                                                                                | 500,-    |
| Summen af de enkelte dele i pakken                                                      | 12.000,- |
| Pakkepris                                                                               | 8.600,-  |
| Du sparer                                                                               | 3.400,-  |
| Mervægt (kg)*                                                                           | 7        |

| Bruser pakke (6105)                         | Pris kr. |
|---------------------------------------------|----------|
| Bruserudstyr inkl. bruserarmatur og forhæng | 2.300,-  |
| Byvandstilslutning                          | 2.300,-  |
| Summen af de enkelte dele i pakken          | 4.600,-  |
| Pakkepris                                   | 4.300,-  |
| Du sparer                                   | 300,-    |
| Mervægt (kg)*                               | 7        |

△ Ikke kendt på udgivelsestidspunktet



Montering af specialudstyret på fabrikken øger køretøjets reale vægt og reducerer nyttelasten. Den angivne mervægt til pakker og specialudstyr angiver mervægten over for standardudstyret for den pågældende model. Vægten af det valgte specialudstyr må ikke overskride den fabriksdefinerede vægt for specialudstyr, der er fastlagt i modeloversigten. Her er der tale om en

kalkulatorisk værdi, der er fastlagt for hver type og grundplan, som Dethleffs bruger til at definere, hvor meget vægt der maks. står til rådighed for fabriksmonteret specialudstyr. Ved en forstærkning øges den på fabrikken fastlagte vægt for specialudstyret. Detaljerede anvisninger og forklaringer vedrørende vægtspørgsmålet findes i afsnittet Juridiske oplysninger.

|                                                                                         | Indgår i pakke | Pris i kr. (inkl. moms) | Mervægt (kg) <sup>8</sup> | Kode  | 460 EL | 490 EST | 510 LE | 520 ELT | 530 DR | 530 FSK | 540 QMIK | 550 ESK | 560 FMK | 730 FRK |
|-----------------------------------------------------------------------------------------|----------------|-------------------------|---------------------------|-------|--------|---------|--------|---------|--------|---------|----------|---------|---------|---------|
| <b>Chassis</b>                                                                          |                |                         |                           |       |        |         |        |         |        |         |          |         |         |         |
| 17" alufælg i Dethleffs-design                                                          | STP            | 7.300,-                 | 10                        | 11608 | ○      | ○       | ○      | ○       | ○      | ○       | ○        | ○       | ○       | —       |
| 17" alufælg i Dethleffs-design                                                          | STP            | 13.700,-                | 0                         | 11609 | —      | —       | —      | —       | —      | —       | —        | —       | —       | ○       |
| Dæk på alufælg 195 R14 C LI 106 - til 1.700 kg og 1.800 kg totalvægt                    | —              | 4.400,-                 | 2                         | 838   | ○      | ○       | ○      | ○       | ○      | ○       | ○        | ○       | ○       | —       |
| Dæk på alufælg 195/70 R14 C-LI 104 - fra 2.200 kg til 2.800 kg totalvægt                | STP            | 7.600,-                 | 4                         | 859   | —      | —       | —      | —       | —      | —       | —        | —       | —       | ○       |
| <b>Vægtforhøjelse</b>                                                                   |                |                         |                           |       |        |         |        |         |        |         |          |         |         |         |
| Vægtændring til 1.800 kg (inkl. stålfælg 195 R14 C LI106)                               | —              | 5.400,-                 | 31.6                      | 279   | —      | ○       | —      | —       | —      | —       | —        | —       | —       | —       |
| Vægtændring til 1.900 kg (inkl. alufælg 225/70 R15 C LI112)                             | —              | 8.400,-                 | 18.7                      | 394   | —      | —       | —      | —       | —      | —       | —        | —       | ○       | —       |
| Vægtændring til 1.900 kg (inkl. alufælg 225/70 R15 C LI112)                             | —              | 8.400,-                 | 19.2                      | 394   | —      | —       | —      | ○       | ○      | —       | ○        | —       | —       | —       |
| Vægtændring til 1.900 kg (inkl. alufælg 225/70 R15 C LI112)                             | —              | 8.400,-                 | 23.8                      | 394   | —      | —       | —      | —       | —      | ○       | —        | —       | —       | —       |
| Vægtændring til 1.900 kg (inkl. alufælg 225/70 R15 C LI112)                             | —              | 8.400,-                 | 27                        | 394   | —      | —       | —      | ○       | —      | —       | —        | —       | —       | —       |
| Vægtændring til 2.000 kg (inkl. alufælg 225/70 R15 C LI112)                             | —              | 9.200,-                 | 18.7                      | 138   | —      | —       | —      | —       | —      | —       | —        | —       | ○       | —       |
| Vægtændring til 2.000 kg (inkl. alufælg 225/70 R15 C LI112)                             | —              | 9.200,-                 | 19.2                      | 138   | —      | —       | —      | ○       | ○      | —       | ○        | —       | —       | —       |
| Vægtændring til 2.000 kg (inkl. alufælg 225/70 R15 C LI112)                             | —              | 9.200,-                 | 23.8                      | 138   | —      | —       | —      | —       | —      | ○       | —        | —       | —       | —       |
| Vægtændring til 2.000 kg (inkl. alufælg 225/70 R15 C LI112)                             | —              | 9.200,-                 | 27                        | 138   | —      | —       | —      | ○       | —      | —       | —        | —       | —       | —       |
| Vægtændring til 2.800 kg (inkl. fælg 195/70 R14 C LI104)                                | —              | 9.200,-                 | 27.4                      | 7713  | —      | —       | —      | —       | —      | —       | —        | —       | —       | ○       |
| <b>Chassisudstyr</b>                                                                    |                |                         |                           |       |        |         |        |         |        |         |          |         |         |         |
| ATC Trailer Control                                                                     | SHP            | 7.300,-                 | 4                         | 748   | ○      | ○       | ○      | ○       | ○      | ○       | ○        | ○       | ○       | ○       |
| Lappesæt                                                                                | —              | 1.200,-                 | 1                         | 620   | ○      | ○       | ○      | ○       | ○      | ○       | ○        | ○       | ○       | ○       |
| Mover rangeringshjælp til enkeltakslet campingvogn <sup>8)</sup>                        | M-P            | 28.900,-                | 32                        | 946   | ○      | ○       | ○      | ○       | ○      | ○       | ○        | ○       | ○       | —       |
| Mover rangeringshjælp til tandemakslet campingvogn <sup>8)</sup>                        | M-P            | 45.600,-                | 60                        | 984   | —      | —       | —      | —       | —      | —       | —        | —       | —       | ○       |
| Næsehjul i massivt gummi med trækstangsbelastningsindikator                             | STP            | 800,-                   | 2                         | 10063 | ○      | ○       | ○      | ○       | ○      | ○       | ○        | ○       | ○       | ○       |
| Reservehjul på alufælg 195 R14 C 8PR-LI 106 - til 1.700 kg og 1.800 kg totalvægt        | —              | 3.100,-                 | 19                        | 839   | ○      | ○       | ○      | ○       | ○      | —       | —        | —       | ○       | —       |
| Reservehjul på alufælg 195/70 R14 C-LI 102 - fra 2.200 kg op til 2.800 kg totalvægt     | —              | 3.100,-                 | 19                        | 861   | —      | —       | —      | —       | —      | —       | —        | —       | —       | ○       |
| Reservehjul på alufælg 225/70 R15 C LI 112 - til 1.900 kg og 2.000 kg totalvægt         | —              | 3.500,-                 | 23.5                      | 1092  | —      | —       | —      | ○       | —      | —       | —        | —       | ○       | —       |
| Reservehjul på stålfælg 195 R14 C LI 106 - til 1.700 kg og 1.800 kg totalvægt           | —              | 2.200,-                 | 19.5                      | 833   | ○      | ○       | ○      | ○       | ○      | —       | —        | —       | ○       | —       |
| Reservehjul på stålfælg 195/70 R14 C-LI 104 - fra 2.200 kg og op til 2.800 kg totalvægt | —              | 2.300,-                 | 20                        | 860   | —      | —       | —      | —       | —      | —       | —        | —       | —       | ○       |
| Store støttefodder, 4 stk.                                                              | STP            | 1.300,-                 | 1                         | 6348  | ○      | ○       | ○      | ○       | ○      | ○       | ○        | ○       | ○       | ○       |
| <b>Udvendigt udstyr</b>                                                                 |                |                         |                           |       |        |         |        |         |        |         |          |         |         |         |
| Bred indgangsdør (udelt) med vindue                                                     | —              | 2.300,-                 | 3                         | 862   | ○      | ○       | ○      | ○       | ○      | ○       | ○        | ○       | ○       | ○       |
| Rammevinduer (ikke muligt til front- og bagvindue) <sup>9)</sup>                        | —              | 8.400,-                 | 3                         | 7561  | ○      | ○       | ○      | ○       | ○      | ○       | ○        | ○       | ○       | ○       |
| Tag-kassettemarkise 3,75 m, manuel                                                      | —              | 11.400,-                | 25.5                      | 13831 | ○      | —       | —      | —       | —      | —       | —        | —       | —       | —       |
| Tag-kassettemarkise 4 m, manuel                                                         | —              | 13.000,-                | 27.5                      | 13832 | —      | ○       | ○      | ○       | —      | —       | —        | —       | —       | —       |



Montering af specialudstyret på fabrikken øger køretøjets reale vægt og reducerer nyttelasten. Den angivne mervægt til pakker og specialudstyr angiver mervægten over for standardudstyret for den pågældende model. Vægten af det valgte specialudstyr må ikke overskride den fabriksdefinerede vægt for specialudstyr, der er fastlagt i modeloversigten. Her er der tale om en

kalkulatorisk værdi, der er fastlagt for hver type og grundplan, som Dethleffs bruger til at definere, hvor meget vægt der maks. står til rådighed for fabriksmonteret specialudstyr. Ved en forstærkning øges den på fabrikken fastlagte vægt for specialudstyret. Detaljerede anvisninger og forklaringer vedrørende vægtspørgsmålet findes i afsnittet Juridiske oplysninger.

# Ekstraudstyr\*

|                                                                                         | Indgår i pakke | Pris i kr. (inkl. moms) | Mervægt (kg) <sup>2</sup> | Kode  | 460 EL | 490 EST | 510 LE | 520 ELT | 530 DR | 530 FSK | 540 QMK | 550 ESK | 560 FMK | 730 FRK |
|-----------------------------------------------------------------------------------------|----------------|-------------------------|---------------------------|-------|--------|---------|--------|---------|--------|---------|---------|---------|---------|---------|
| Tag-kassettemarkise 4,5 m, manuel                                                       | —              | 13.000,-                | 30                        | 13833 | —      | —       | —      | —       | ○      | ○       | ○       | ○       | ○       | —       |
| Tag-kassettemarkise 6 m, manuel                                                         | —              | 18.300,-                | 54.6                      | 13835 | —      | —       | —      | —       | —      | —       | —       | —       | —       | ○       |
| Vindue i bag                                                                            | —              | 4.600,-                 | 4                         | 1108  | ●      | —       | ○      | —       | ●      | —       | —       | —       | —       | ●       |
| Vindue i front                                                                          | —              | 4.100,-                 | 4                         | 982   | ○      | ○       | ●      | ○       | ○      | —       | ○       | ○       | —       | —       |
| Vindue i front (ved toiletrum i front)                                                  | —              | 3.800,-                 | 5                         | 855   | —      | —       | —      | —       | —      | ○       | —       | —       | ○       | ○       |
| XPS isolering front, bag og sider (afhængigt af køretøjets størrelse)                   | —              | 6.900,-                 | 17.6                      | 179   | ○      | —       | —      | —       | —      | —       | —       | —       | —       | —       |
| XPS isolering front, bag og sider (afhængigt af køretøjets størrelse)                   | VI-KO          | 8.400,-                 | 20.1                      | 179   | —      | ○       | ○      | ○       | ○      | ○       | ○       | —       | —       | —       |
| XPS isolering front, bag og sider (afhængigt af køretøjets størrelse)                   | VI-KO          | 8.400,-                 | 22.8                      | 179   | —      | —       | —      | —       | —      | —       | —       | ○       | ○       | —       |
| XPS isolering front, bag og sider (afhængigt af køretøjets størrelse)                   | VI-KO          | 8.400,-                 | 25                        | 179   | —      | —       | —      | —       | —      | —       | —       | —       | —       | ○       |
| <b>Udvendigt design</b>                                                                 |                |                         |                           |       |        |         |        |         |        |         |         |         |         |         |
| Baglygtekonsol i høj udførelse med tagræling                                            | STP            | 7.600,-                 | 11                        | 624   | ○      | ○       | ○      | ○       | ○      | ○       | ○       | ○       | ○       | ○       |
| Front med høj spoiler og tagræling                                                      | STP            | 7.600,-                 | 1                         | 627   | ○      | ○       | ○      | ○       | ○      | ○       | ○       | ○       | ○       | ○       |
| Glatte plader udvendigt i hvid                                                          | STP            | 12.200,-                | 18.7                      | 443   | ○      | —       | —      | —       | —      | —       | —       | —       | —       | —       |
| Glatte plader udvendigt i hvid                                                          | STP            | 15.200,-                | 21.3                      | 443   | —      | ○       | ○      | ○       | ○      | ○       | ○       | —       | —       | —       |
| Glatte plader udvendigt i hvid                                                          | STP            | 15.200,-                | 24.1                      | 443   | —      | —       | —      | —       | —      | —       | —       | ○       | ○       | —       |
| Glatte plader udvendigt i hvid                                                          | STP            | 15.200,-                | 26.4                      | 443   | —      | —       | —      | —       | —      | —       | —       | —       | —       | ○       |
| Glatte plader udvendigt i titansølv metallic                                            | STP            | 15.200,-                | 18.7                      | 659   | ○      | —       | —      | —       | —      | —       | —       | —       | —       | —       |
| Glatte plader udvendigt i titansølv metallic                                            | STP            | 19.000,-                | 21.3                      | 659   | —      | ○       | ○      | ○       | ○      | ○       | ○       | —       | —       | —       |
| Glatte plader udvendigt i titansølv metallic                                            | STP            | 19.000,-                | 24.1                      | 659   | —      | —       | —      | —       | —      | —       | —       | ○       | ○       | —       |
| Glatte plader udvendigt i titansølv metallic                                            | STP            | 19.000,-                | 26.4                      | 659   | —      | —       | —      | —       | —      | —       | —       | —       | —       | ○       |
| <b>Serviceluger</b>                                                                     |                |                         |                           |       |        |         |        |         |        |         |         |         |         |         |
| Serviceluge 1069x299 mm foran venstre                                                   | —              | 2.700,-                 | 2                         | 1083  | —      | —       | ○      | —       | —      | —       | —       | —       | —       | —       |
| Serviceluge 1069x299 mm højre bag                                                       | —              | 2.700,-                 | 2                         | 1086  | —      | —       | —      | —       | ○      | —       | —       | —       | —       | ○       |
| Serviceluge 1069x299 mm højre foran                                                     | —              | 2.700,-                 | 2                         | 1084  | —      | —       | ○      | —       | —      | —       | —       | —       | —       | —       |
| Serviceluge 1069x299 mm venstre bag                                                     | —              | 2.700,-                 | 2                         | 1085  | —      | —       | —      | —       | —      | —       | —       | —       | —       | ○       |
| Serviceluge 1550x1050 mm med vindue                                                     | —              | 6.900,-                 | 8                         | 9486  | —      | —       | —      | —       | —      | —       | ○       | —       | —       | —       |
| Serviceluge 648x348 mm venstre foran                                                    | —              | 2.300,-                 | 2                         | 1071  | —      | —       | —      | ○       | ○      | —       | —       | ○       | —       | —       |
| Serviceluge 749x297 mm venstre bag                                                      | —              | 2.300,-                 | 2                         | 1077  | ○      | —       | —      | —       | —      | —       | —       | —       | —       | —       |
| Serviceluge 997x419 mm venstre foran                                                    | —              | 2.700,-                 | 2.2                       | 1079  | —      | —       | —      | ○       | —      | —       | ●       | ○       | ●       | ●       |
| <b>Indvendigt design</b>                                                                |                |                         |                           |       |        |         |        |         |        |         |         |         |         |         |
| Stofkombination City Vibes                                                              | —              | 0,-                     | 0                         | 13792 | ○      | ○       | ○      | ○       | ○      | ○       | ○       | ○       | ○       | ○       |
| Stofkombination Rooftop                                                                 | —              | 0,-                     | 0                         | 13791 | ○      | ○       | ○      | ○       | ○      | ○       | ○       | ○       | ○       | ○       |
| <b>Tekstiludstyr</b>                                                                    |                |                         |                           |       |        |         |        |         |        |         |         |         |         |         |
| 7-zoners dobbeltsengsmadræs i klimaregulerende materiale med Watergel                   | —              | 3.500,-                 | 4                         | 8214  | —      | —       | —      | —       | ○      | ○       | ○       | —       | ○       | ○       |
| 7-zoners koldskums-enkeltengsmadræs, højre, i klimaregulerende materiale med Watergel   | —              | 1.900,-                 | 5                         | 8216  | ○      | ○       | ○      | ○       | —      | —       | —       | ○       | —       | —       |
| 7-zoners koldskums-enkeltengsmadræs, venstre, i klimaregulerende materiale med Watergel | —              | 1.900,-                 | 2                         | 8215  | ○      | ○       | ○      | ○       | —      | —       | —       | ○       | —       | —       |
| Kantsyede tæpper                                                                        | —              | 4.200,-                 | 8.5                       | 513   | ○      | ○       | ○      | ○       | ○      | ○       | ○       | ○       | ○       | ○       |



\* INFO

Montering af specialudstyret på fabrikken øger køretøjets reale vægt og reducerer nyttelasten. Den angivne mervægt til pakker og specialudstyr angiver mervægten over for standardudstyret for den pågældende model. Vægten af det valgte specialudstyr må ikke overskride den fabriksdefinerede vægt for specialudstyr, der er fastlagt i modeloversigten. Her er der tale om en

kalkulatorisk værdi, der er fastlagt for hver type og grundplan, som Dethleffs bruger til at definere, hvor meget vægt der maks. står til rådighed for fabriksmonteret specialudstyr. Ved en forstærkning øges den på fabrikken fastlagte vægt for specialudstyret. Detaljerede anvisninger og forklaringer vedrørende vægtspørgsmålet findes i afsnittet Juridiske oplysninger.



|                                                                                | Indgår i pakke | Pris i kr. (inkl. moms) | Mervægt (kg) <sup>*</sup> | Kode  | 460 EL | 490 EST | 510 LE | 520 ELT | 530 DR | 530 FSK | 540 QMIK | 550 ESK | 560 FMK | 730 FRK |
|--------------------------------------------------------------------------------|----------------|-------------------------|---------------------------|-------|--------|---------|--------|---------|--------|---------|----------|---------|---------|---------|
| <b>Møbelvarianter</b>                                                          |                |                         |                           |       |        |         |        |         |        |         |          |         |         |         |
| Køjeseng med 2 sovepladser, ikke klapbar, i stedet for siddegruppe             | —              | 2.700,-                 | 0                         | 9775  | —      | —       | —      | —       | —      | —       | —        | —       | —       | ○       |
| Køjeseng med 3 køjer (ikke klapbar)                                            | —              | 3.300,-                 | 20                        | 200   | —      | —       | —      | —       | —      | ○       | ○        | ○       | ○       | —       |
| Sengebund med opstillelig hoveddel                                             | —              | 1.100,-                 | 1                         | 871   | ○      | ○       | ○      | ○       | —      | —       | —        | ○       | —       | —       |
| Sengeombygning enkelt seng til dobbeltseng                                     | —              | 2.700,-                 | 5                         | 685   | ○      | ○       | ○      | ○       | —      | —       | —        | ○       | —       | —       |
| <b>Indvendigt udstyr</b>                                                       |                |                         |                           |       |        |         |        |         |        |         |          |         |         |         |
| Brandslukker 2 kg                                                              | —              | 1.300,-                 | 3.5                       | 843   | ○      | ○       | ○      | ○       | ○      | ○       | ○        | ○       | ○       | ○       |
| Multifunktionsbakke 2 stk.                                                     | —              | 1.300,-                 | 1                         | 15003 | ○      | ○       | ○      | ○       | ○      | ○       | ○        | ○       | ○       | ○       |
| Røgalarm                                                                       | SHP            | 500,-                   | 0.5                       | 8949  | ○      | ○       | ○      | ○       | ○      | ○       | ○        | ○       | ○       | ○       |
| <b>Køkken</b>                                                                  |                |                         |                           |       |        |         |        |         |        |         |          |         |         |         |
| Ovn                                                                            | —              | 6.100,-                 | 17                        | 572   | ○      | ○       | ○      | ○       | ○      | ○       | ○        | ○       | ○       | ○       |
| <b>Baderum</b>                                                                 |                |                         |                           |       |        |         |        |         |        |         |          |         |         |         |
| Alternativt toiletrum                                                          | —              | 3.100,-                 | 4                         | 604   | —      | —       | —      | —       | —      | ○       | ○        | —       | ○       | ○       |
| <b>Multimedia</b>                                                              |                |                         |                           |       |        |         |        |         |        |         |          |         |         |         |
| Fladskærm 22" inkl. DVD og receiver <sup>10)</sup>                             | —              | 7.600,-                 | 3.5                       | 1103  | ○      | ○       | ○      | ○       | ○      | ○       | ○        | ○       | ○       | ○       |
| Udvendig multistikdåse 12V, 220V, TV og SAT                                    | —              | 2.100,-                 | 1                         | 611   | ○      | ○       | ○      | ○       | ○      | ○       | ○        | ○       | ○       | ○       |
| <b>Varme</b>                                                                   |                |                         |                           |       |        |         |        |         |        |         |          |         |         |         |
| Blæser 12V med omdrejningstællerautomatik til luftbåren S 5004 varme           | —              | 1.600,-                 | 2                         | 178   | —      | —       | —      | —       | ○      | ○       | ○        | ○       | ○       | ○       |
| Blæser 12V til luftbåren S 3004 varme                                          | —              | 1.900,-                 | 2                         | 177   | ○      | —       | ○      | —       | —      | —       | —        | —       | —       | —       |
| Isoleret dykkerrør (kulverrør) <sup>12)</sup>                                  | VI-KO          | 600,-                   | 1                         | 9535  | ○      | ○       | ○      | ○       | ○      | ○       | ○        | ○       | ○       | ○       |
| Luftbåren varme Combi 4 G/E inkl. digitalt betjeningspanel                     | WEA-P          | 9.900,-                 | 15                        | 10480 | ○      | ●       | ○      | —       | —      | —       | —        | —       | —       | —       |
| Luftbåren varme Combi 6 G/E inkl. digitalt betjeningspanel                     | WEA-P, VI-KO   | 8.400,-                 | 15                        | 9427  | —      | —       | —      | ●       | ○      | ○       | ○        | ○       | ○       | ○       |
| Tillægsvarme Ultra Heat til luftbåren varme S 3004, elektro 220 V              | —              | 4.600,-                 | 2                         | 364   | ○      | —       | ○      | —       | —      | —       | —        | —       | —       | —       |
| Tillægsvarme Ultra Heat til luftbåren varme S 5004, elektro 220 V              | —              | 4.600,-                 | 2                         | 422   | —      | —       | —      | —       | ○      | ○       | ○        | ○       | ○       | ○       |
| Vandbåren gulvopvarmning (kun sammen med ekstraudstyr kode 205) <sup>11)</sup> | VI-KO          | 15.200,-                | 10                        | 674   | —      | —       | —      | ○       | ○      | ○       | ○        | ○       | ○       | ○       |
| Vandbåren varme                                                                | VI-KO          | 21.700,-                | 40                        | 205   | —      | —       | —      | ○       | ○      | ○       | ○        | ○       | ○       | ○       |
| <b>Klimaanlæg</b>                                                              |                |                         |                           |       |        |         |        |         |        |         |          |         |         |         |
| Forberedt for klimaanlæg                                                       | —              | 1.600,-                 | 0                         | 172   | ○      | ○       | ○      | ○       | ○      | ○       | ○        | ○       | ○       | ○       |
| Klimaanlæg på taget                                                            | —              | 21.300,-                | 35                        | 8145  | ○      | ○       | ○      | ○       | ○      | ○       | ○        | ○       | ○       | ○       |
| <b>Elinstallation</b>                                                          |                |                         |                           |       |        |         |        |         |        |         |          |         |         |         |
| Elektro autark udstyr                                                          | WEA-P, M-P     | 9.200,-                 | 38                        | 492   | ○      | ○       | ○      | ○       | ○      | ○       | ○        | ○       | ○       | ○       |
| Elektro autark udstyr (uden batteri)                                           | —              | 7.000,-                 | 13                        | 8257  | ○      | ○       | ○      | ○       | ○      | ○       | ○        | ○       | ○       | ○       |
| <b>Vandforsyning</b>                                                           |                |                         |                           |       |        |         |        |         |        |         |          |         |         |         |
| Bruserudstyr inkl. bruserarmatur og forhæng                                    | BP             | 2.300,-                 | 5                         | 1097  | ○      | ●       | ○      | ●       | ○      | ○       | ●        | ○       | ○       | ○       |
| Byvandtilslutning                                                              | BP             | 2.300,-                 | 2                         | 414   | ○      | ○       | ○      | ○       | ○      | ○       | ○        | ○       | ○       | ○       |
| Spildevandsrør isolerede og opvarmede                                          | VI-KO          | 13.000,-                | 5                         | 520   | —      | —       | —      | ○       | ○      | ○       | ○        | ○       | ○       | ○       |



<sup>\*</sup> INFO

Montering af specialudstyret på fabrikken øger køretøjets reale vægt og reducerer nyttelasten. Den angivne mervægt til pakker og specialudstyr angiver mervægten over for standardudstyret for den pågældende model. Vægten af det valgte specialudstyr må ikke overskride den fabriksdefinerede vægt for specialudstyr, der er fastlagt i modeloversigten. Her er der tale om en

kalkulatorisk værdi, der er fastlagt for hver type og grundplan, som Dethleffs bruger til at definere, hvor meget vægt der maks. står til rådighed for fabriksmonteret specialudstyr. Ved en forstærkning øges den på fabrikken fastlagte vægt for specialudstyret. Detaljerede anvisninger og forklaringer vedrørende vægtspørgsmålet findes i afsnittet Juridiske oplysninger.

# Ekstraudstyr\*

|                                                                                        | Indgår i pakke | Pris i kr. (inkl. moms) | Mervægt (kg) <sup>2</sup> | Kode  | 460 EL | 490 EST | 510 LE | 520 ELT | 530 DR | 530 FSK | 540 QMIK | 550 ESK | 560 FMIK | 730 FKR |
|----------------------------------------------------------------------------------------|----------------|-------------------------|---------------------------|-------|--------|---------|--------|---------|--------|---------|----------|---------|----------|---------|
| Udvendig bruser                                                                        | —              | 1.900,-                 | 2                         | 396   | ○      | ○       | ○      | ○       | ○      | ○       | ○        | ○       | ○        | ○       |
| Vandtank 70 l                                                                          | WEA-P          | 1.600,-                 | 2.5                       | 592   | ○      | ○       | ○      | ○       | ○      | ○       | ○        | ○       | ○        | ○       |
| <b>Gas</b>                                                                             |                |                         |                           |       |        |         |        |         |        |         |          |         |          |         |
| Gasstikdåse udvendig                                                                   | —              | 1.200,-                 | 1                         | 187   | ○      | ○       | ○      | ○       | ○      | ○       | ○        | ○       | ○        | ○       |
| Sikkerheds-gastykregulator DuoControl med Crash Sensor og gasregulatoropvarmning EisEx | SHP            | 4.200,-                 | 2.5                       | 784   | ○      | ○       | ○      | ○       | ○      | ○       | ○        | ○       | ○        | ○       |
| <b>Pakker</b>                                                                          |                |                         |                           |       |        |         |        |         |        |         |          |         |          |         |
| Bruser pakke                                                                           | —              | 4.300,-                 | 7                         | 6105  | ○      | —       | ○      | —       | ○      | ○       | —        | ○       | ○        | ○       |
| Mover-autark pakke (enkeltaksel)                                                       | —              | 35.900,-                | 70                        | 5560  | ○      | ○       | ○      | ○       | ○      | ○       | ○        | ○       | ○        | —       |
| Mover-autark pakke (tandemaksel, 4-hjulstræk)                                          | —              | 53.900,-                | 98                        | 5561  | —      | —       | —      | —       | —      | —       | —        | —       | —        | ○       |
| Sikkerhedspakke                                                                        | —              | 8.600,-                 | 7                         | 8950  | ○      | ○       | ○      | ○       | ○      | ○       | ○        | ○       | ○        | ○       |
| Styling pakke hvid (enkeltaksel)                                                       | —              | 23.100,-                | 51.1                      | 13254 | —      | —       | —      | —       | —      | —       | —        | ○       | ○        | —       |
| Styling pakke hvid (enkeltaksel)                                                       | —              | 23.100,-                | 48.3                      | 13254 | —      | ○       | ○      | ○       | ○      | ○       | ○        | —       | —        | —       |
| Styling pakke hvid (enkeltaksel)                                                       | —              | 23.100,-                | 45.7                      | 13254 | ○      | —       | —      | —       | —      | —       | —        | —       | —        | —       |
| Styling pakke hvid (tandemaksel 2,8 t)                                                 | —              | 18.800,-                | 47.4                      | 13258 | —      | —       | —      | —       | —      | —       | —        | —       | —        | ○       |
| Styling pakke hvid (tandemaksel)                                                       | —              | 28.200,-                | 43.4                      | 13256 | —      | —       | —      | —       | —      | —       | —        | —       | —        | ○       |
| Styling pakke sølv (enkeltaksel)                                                       | —              | 28.200,-                | 51.1                      | 13255 | —      | —       | —      | —       | —      | —       | —        | ○       | ○        | —       |
| Styling pakke sølv (enkeltaksel)                                                       | —              | 28.200,-                | 48.3                      | 13255 | —      | ○       | ○      | ○       | ○      | ○       | ○        | —       | —        | —       |
| Styling pakke sølv (enkeltaksel)                                                       | —              | 28.200,-                | 45.7                      | 13255 | ○      | —       | —      | —       | —      | —       | —        | —       | —        | —       |
| Styling pakke sølv (tandemaksel 2,8 t)                                                 | —              | 20.500,-                | 47.4                      | 13259 | —      | —       | —      | —       | —      | —       | —        | —       | —        | ○       |
| Styling pakke sølv (tandemaksel)                                                       | —              | 34.200,-                | 43.4                      | 13257 | —      | —       | —      | —       | —      | —       | —        | —       | —        | ○       |
| Vand- & elektro-autark pakke (ved Combi- eller vandbåren varme)                        | —              | 9.400,-                 | 40.5                      | 9943  | ○      | ○       | ○      | ○       | ○      | ○       | ○        | ○       | ○        | ○       |
| Vand- & elektro-autark pakke Combi 4                                                   | —              | 19.700,-                | 55.5                      | 11031 | ○      | —       | ○      | —       | —      | —       | —        | —       | —        | —       |
| Vand- & elektro-autark pakke Combi 6                                                   | —              | 17.100,-                | 55.5                      | 11032 | —      | —       | —      | —       | ○      | ○       | ○        | ○       | ○        | ○       |
| Vinterkomfort pakke Combi 6                                                            | —              | 32.500,-                | 55                        | 9536  | —      | —       | —      | —       | —      | —       | —        | —       | —        | ○       |
| Vinterkomfort pakke Combi 6                                                            | —              | 32.500,-                | 52.8                      | 9536  | —      | —       | —      | —       | —      | —       | —        | ○       | ○        | —       |
| Vinterkomfort pakke Combi 6                                                            | —              | 32.500,-                | 50.1                      | 9536  | —      | —       | —      | —       | ○      | ○       | ○        | —       | —        | —       |
| Vinterkomfort pakke Snow - vandbåren varme                                             | —              | 42.800,-                | 76.8                      | 5459  | —      | —       | —      | —       | —      | —       | —        | ○       | ○        | —       |
| Vinterkomfort pakke Snow - vandbåren varme                                             | —              | 42.800,-                | 74.1                      | 5459  | —      | —       | —      | ○       | ○      | ○       | ○        | —       | —        | —       |
| Vinterkomfort pakke Snow - vandbåren varme                                             | —              | 42.800,-                | 79                        | 5459  | —      | —       | —      | —       | —      | —       | —        | —       | —        | ○       |
| Vinterkomfort pakke Snow Plus - vandbåren varme                                        | —              | 51.300,-                | 77.8                      | 5551  | —      | —       | —      | —       | —      | —       | —        | ○       | ○        | —       |
| Vinterkomfort pakke Snow Plus - vandbåren varme                                        | —              | 51.300,-                | 80                        | 5551  | —      | —       | —      | —       | —      | —       | —        | —       | —        | ○       |
| Vinterkomfort pakke Snow Plus - vandbåren varme                                        | —              | 51.300,-                | 75.1                      | 5551  | —      | —       | —      | ○       | ○      | ○       | ○        | —       | —        | —       |
| Vinterkomfort pakke ved Combi-varme                                                    | —              | 9.900,-                 | 30.1                      | 10481 | —      | —       | —      | ○       | —      | —       | —        | —       | —        | —       |

○ Ekstraudstyr — Ikke muligt ● Standardudstyr ◆ Obligatorisk △ Ikke kendt på udgivelsestidspunktet

STP Styling pakke SHP Sikkerhedspakke M-P Mover pakke VI-KO Vinterkomfort pakke WEA-P Vand og el autark pakke BP Bruser pakke



Montering af specialudstyret på fabrikken øger køretøjets reale vægt og reducerer nyttelasten. Den angivne mervægt til pakker og specialudstyr angiver mervægten over for standardudstyret for den pågældende model. Vægten af det valgte specialudstyr må ikke overskride den fabriksdefinerede vægt for specialudstyr, der er fastlagt i modeloversigten. Her er der tale om en

kalkulatorisk værdi, der er fastlagt for hver type og grundplan, som Dethleffs bruger til at definere, hvor meget vægt der maks. står til rådighed for fabriksmonteret specialudstyr. Ved en forstærkning øges den på fabrikken fastlagte vægt for specialudstyret. Detaljerede anvisninger og forklaringer vedrørende vægtspørgsmålet findes i afsnittet Juridiske oplysninger.

# Nomad

## Design-campingvognen

Den seneste Nomad-generation cementerer sine høje designstandarder med lige linjer, basaltgrå låger i supermat finish og sorte funktionselementer. Et ensemble, der om aftenen iscenesættes med det sofistikerede Light Moments-belysningskoncept. Med sine enestående designløsninger og sit omfattende udstyr er Nomad den perfekte campingvogn til den kræsne rejsende.

## Stofkombination



+ Stofkombination  
Selma




+ Stofkombination  
Olea ○



+ Stofkombination  
Lona ○

## Trædekor



+ Trædekor Ashton

○ muligt som ekstraudstyr

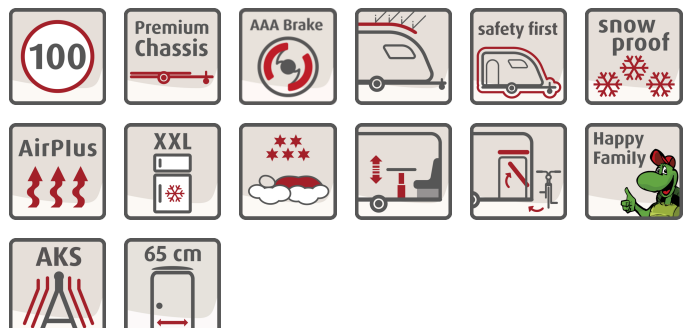
## Kendetegn

|                        |              |
|------------------------|--------------|
| Total længde ca.       | 691 - 942 cm |
| Total bredde ca.       | 230 - 250 cm |
| Total højde ca.        | 271 cm       |
| Ståhøjde i bodelen ca. | 198 cm       |

De maksimale værdier er ikke mulige ved alle modeller henholdsvis kun mulige sammen med ekstraudstyr mod merpris.

## Pluspunkter

- + Flot udvendigt design: Med smarte detaljer som f.eks. design-baglygteholder med LED-lys og rangeringsgreb i elegant sort.
- + Nyhed! Komfortabel adgang med den 65 cm brede bodelsdør inkl. vindue, persienne og affaldsspand.
- + Moderne lethed i interiøret: Lineære former, svævende ryglæn og udsøgt belysningsdesign
- + Lav mad som derhjemme: Veludstyret gourmetkøkken med belyst køkkenbagvæg
- + Nu som standard: Dethleffs "SIU System Information Unit" med visning af spænding og nivellering via Dethleffs' app.
- + Frit udsyn: Bodelsdør med vindue, som giver et godt lysindfald
- + Høj standard: Klar til ferie på grund af det omfattende standardudstyr



# Nomad

## Tekniske data



| Nomad                                                                           |     | 460 EL                                                 | 490 EST                                 | 510 LE                                                 | 520 ELT                                                            |
|---------------------------------------------------------------------------------|-----|--------------------------------------------------------|-----------------------------------------|--------------------------------------------------------|--------------------------------------------------------------------|
| Pris (inkl. moms)                                                               | kr. | 268.000,-                                              | 298.000,-                               | 297.000,-                                              | 310.000,-                                                          |
| Standard chassis                                                                |     | System-<br>letvægtschassis, 1.700<br>kg                | System-<br>letvægtschassis, 1.700<br>kg | System-<br>letvægtschassis, 1.800<br>kg                | System-<br>letvægtschassis, 1.800<br>kg                            |
| Totallængde ca.                                                                 | cm  | 691                                                    | 729                                     | 762                                                    | 762                                                                |
| Påbygningslængde ca.                                                            | cm  | 560                                                    | 600                                     | 640                                                    | 640                                                                |
| Total bredde ca.                                                                | cm  | 230                                                    | 230                                     | 230                                                    | 250                                                                |
| Totalhøjde ca.                                                                  | cm  | 271                                                    | 271                                     | 271                                                    | 271                                                                |
| Forteltmål (A-mål) ca.                                                          | cm  | 948                                                    | 988                                     | 1028                                                   | 1028                                                               |
| Ståhøjde i bodelen ca.                                                          | cm  | 198                                                    | 198                                     | 198                                                    | 198                                                                |
| Isolering gulv/væg/tag                                                          | mm  | 42 / 34 / 34                                           | 42 / 34 / 34                            | 42 / 34 / 34                                           | 42 / 34 / 34                                                       |
| Dækstørrelse                                                                    |     | 195 R14C LI106                                         | 195 R14C LI106                          | 195 R14C LI106                                         | 195 R14C LI106                                                     |
| Sengemål foran L x B ca.                                                        | cm  | 200 x 85 / 190 x 85 /<br>190 x 210 ○                   | 200 x 85 / 190 x 85 /<br>190 x 210 ○    | 210 x 135                                              | 200 x 85 / 190 x 85 /<br>190 x 210 ○                               |
| Sengemål midt L x B ca.                                                         | cm  | —                                                      | 185 x 90                                | —                                                      | 185 x 90                                                           |
| Sengemål i bag L x B ca.                                                        | cm  | 210 x 115                                              | —                                       | 2x 200 x 85 / 200 x 215<br>○                           | —                                                                  |
| Sovepladser standard/maks.                                                      |     | 3                                                      | 3                                       | 4                                                      | 3                                                                  |
| Vægt i køreklar stand (+/-5%)*                                                  | kg  | 1274 (1210 til 1338)*                                  | 1329 (1263 til 1395)*                   | 1362 (1294 til 1430)*                                  | 1494 (1419 til 1569)*                                              |
| Fabriksangivet vægt af ekstraudstyr*                                            | kg  | 340                                                    | 281                                     | 334                                                    | 212                                                                |
| Største teknisk tilladte totalvægt*                                             | kg  | 1700                                                   | 1700                                    | 1800                                                   | 1800                                                               |
| Varmesystem                                                                     |     | S 3004, 3,5 kW Gas /<br>Combi 4 G/E, 4 kW Gas-<br>el ○ | Combi 4 G/E, 4 kW Gas-<br>el            | S 3004, 3,5 kW Gas /<br>Combi 4 G/E, 4 kW Gas-<br>el ○ | Combi 6 G/E, 6 kW Gas-<br>el / Vandbåren varme,<br>6,4 kW Gas-el ○ |
| Køleskabsvolumen (inkl. fryseboks) ca.                                          | l   | 137 (15)                                               | 137 (15)                                | 137 (15)                                               | 137 (15)                                                           |
| Spildevandstank ca.                                                             | l   | 22                                                     | 22                                      | 22                                                     | 22                                                                 |
| Ferskvandstankens kapacitet i alt/ ferskvandstankens kapacitet ved kørefyldning | l   | 43 / 15                                                | 48 / 15                                 | 43 / 15                                                | 48 / 15                                                            |
| Stikkontakter 12 V / 230 V / USB                                                |     | 0 / 6 / 1                                              | 0 / 6 / 1                               | 0 / 7 / 1                                              | 0 / 0 / 1                                                          |



\* INFO

Ved den angivne vægt i køreklar tilstand er der tale om en standardværdi, der er fastlagt i en typegodkendelsesprocedure. Pga. produktionstolerancer kan den faktisk vejede vægt i køreklar tilstand afvige fra ovennævnte værdi. Afvigelse på op til ± 5 % af vægten i køreklar tilstand er tilladt iht. loven og kan forekomme. Den tilladte tolerance i kilogram er angivet i parentes bag vægten i køreklar tilstand. Ved den af producenten fastlagte vægt til specialudstyr er der tale om en kalkulatorisk værdi, der er beregnet for hver type og plantegning, som bruges til at fastlægge hvor meget vægt, der er til rådighed for fabriksmonteret specialudstyr. Begrænsning af specialudstyret skal garantere at den min. nyttelast, d.v.s den lovforskrævede fri vægt til bagage og eftermonteret

tilbehør, som ved køretøjer, der er udleveret af Dethleffs også i realiteten står til rådighed for ekstralasten. Dit køretøjs reale vægt fra fabrikken kan først findes ved vejning ved båndets ende. Hvis vejningen undtagelsesvist medfører at den reale ekstralastmulighed til trods for begrænsning af specialudstyret underskrider den min. nyttelast pga. en tilladt vægtafvigelse opad, vil vi inden for køretøjets udlevering kontrollere sammen med din forhandler og dig, om vi f.eks. forstærker køretøjet eller fjerner specialudstyr. Køretøjets teknisk tilladte samlede vægt må ikke overskrides. Detaljerede anvisninger og forklaringer vedrørende vægt og køretøjets konfigurering findes i afsnit Juridiske oplysninger.

# Nomad

## Tekniske data



| Nomad                                                                           |     | 530 DR                                                                           | 530 FSK                                                                          | 540 QMK                                                                          |
|---------------------------------------------------------------------------------|-----|----------------------------------------------------------------------------------|----------------------------------------------------------------------------------|----------------------------------------------------------------------------------|
| Pris (inkl. moms)                                                               | kr. | 300.000,-                                                                        | 293.000,-                                                                        | 310.000,-                                                                        |
| Standard chassis                                                                |     | System-letvægtschassis,<br>1.800 kg                                              | System-letvægtschassis,<br>1.800 kg                                              | System-letvægtschassis,<br>1.800 kg                                              |
| Totallængde ca.                                                                 | cm  | 788                                                                              | 788                                                                              | 768                                                                              |
| Påbygningslængde ca.                                                            | cm  | 660                                                                              | 660                                                                              | 660                                                                              |
| Total bredde ca.                                                                | cm  | 230                                                                              | 230                                                                              | 250                                                                              |
| Totalhøjde ca.                                                                  | cm  | 271                                                                              | 271                                                                              | 271                                                                              |
| Forteltmål (A-mål) ca.                                                          | cm  | 1048                                                                             | 1048                                                                             | 1048                                                                             |
| Ståhøjde i bodelen ca.                                                          | cm  | 198                                                                              | 198                                                                              | 198                                                                              |
| Isolering gulv/væg/tag                                                          | mm  | 42 / 34 / 34                                                                     | 42 / 34 / 34                                                                     | 42 / 34 / 34                                                                     |
| Dækstørrelse                                                                    |     | 195 R14C LI106                                                                   | 185 R14C 8PR                                                                     | 195 R14C LI106                                                                   |
| Sengemål foran L x B ca.                                                        | cm  | 205 x 150                                                                        | 200 x 135                                                                        | 200 x 140                                                                        |
| Sengemål midt L x B ca.                                                         | cm  | —                                                                                | 190 x 100                                                                        | 230 x 115                                                                        |
| Sengemål i bag L x B ca.                                                        | cm  | 210 x 135                                                                        | 210 x 70 / 195 x 75 / 210 x 75 ○ / 210 x 80 ○ / 210 x 70 ○                       | 190 x 75 / 190 x 70 / 2x 190 x 75 ○ / 170 x 75 ○                                 |
| Sovepladser standard/maks.                                                      |     | 4                                                                                | 5 / 6 ○                                                                          | 5 / 6 ○                                                                          |
| Vægt i køreklar stand (+/-5%)*                                                  | kg  | 1397 (1327 til 1467)*                                                            | 1407 (1337 til 1477)*                                                            | 1509 (1434 til 1584)*                                                            |
| Fabriksangivet vægt af ekstraudstyr*                                            | kg  | 297                                                                              | 267                                                                              | 165                                                                              |
| Største teknisk tilladte totalvægt*                                             | kg  | 1800                                                                             | 1800                                                                             | 1800                                                                             |
| Varmesystem                                                                     |     | S 5004, 6 kW Gas / Combi 6 G/E, 6 kW Gas-el ○ / Vandbåren varme, 6.4 kW Gas-el ○ | S 5004, 6 kW Gas / Combi 6 G/E, 6 kW Gas-el ○ / Vandbåren varme, 6.4 kW Gas-el ○ | S 5004, 6 kW Gas / Combi 6 G/E, 6 kW Gas-el ○ / Vandbåren varme, 6.4 kW Gas-el ○ |
| Køleskabsvolumen (inkl. fryseboks) ca.                                          | l   | 137 (15)                                                                         | 137 (15)                                                                         | 137 (15)                                                                         |
| Spildevandstank ca.                                                             | l   | 22                                                                               | 22                                                                               | 22                                                                               |
| Ferskvandstankens kapacitet i alt/ ferskvandstankens kapacitet ved kørefyldning | l   | 43 / 15                                                                          | 43 / 15                                                                          | 43 / 15                                                                          |
| Stikkontakter 12 V / 230 V / USB                                                |     | 0 / 9 / 1                                                                        | 0 / 7 / 3                                                                        | 0 / 8 / 3                                                                        |



\* INFO

Ved den angivne vægt i køreklar tilstand er der tale om en standardværdi, der er fastlagt i en typegodkendelsesprocedure. Pga. produktionstolerancer kan den faktisk vejede vægt i køreklar tilstand afvige fra ovennævnte værdi. Afvigelser på op til ± 5 % af vægten i køreklar tilstand er tilladt iht. loven og kan forekomme. Den tilladte tolerance i kilogram er angivet i parentes bag vægten i køreklar tilstand. Ved den af producenten fastlagte vægt til specialudstyr er der tale om en kalkulatorisk værdi, der er beregnet for hver type og plantegning, som bruges til at fastlægge hvor meget vægt, der er til rådighed for fabriksmonteret specialudstyr. Begrænsning af specialudstyret skal garantere at den min. nyttelast, d.v.s den lovforskrævede fri vægt til bagage og eftermonteret

tilbehør, som ved køretøjer, der er udleveret af Dethleffs også i realiteten står til rådighed for ekstralasten. Dit køretøjs reale vægt fra fabrikken kan først findes ved vejning ved båndets ende. Hvis vejningen undtagelsesvist medfører at den reale ekstralastmulighed til trods for begrænsning af specialudstyret underskrider den min. nyttelast pga. en tilladt vægtafvigelse opad, vil vi inden for køretøjets udlevering kontrollere sammen med din forhandler og dig, om vi f.eks. forstærker køretøjet eller fjerner specialudstyr. Køretøjets teknisk tilladte samlede vægt må ikke overskrides. Detaljerede anvisninger og forklaringer vedrørende vægt og køretøjets konfiguration findes i afsnit Juridiske oplysninger.



# Nomad

## Tekniske data



| Nomad                                                                           |     | 550 ESK                                                                                   | 560 FMK                                                                                   | 730 FKR                                                                                   |
|---------------------------------------------------------------------------------|-----|-------------------------------------------------------------------------------------------|-------------------------------------------------------------------------------------------|-------------------------------------------------------------------------------------------|
| Pris (inkl. moms)                                                               | kr. | 307.000,-                                                                                 | 320.000,-                                                                                 | 379.000,-                                                                                 |
| Standard chassis                                                                |     | System-letvægtschassis,<br>1.800 kg                                                       | System-letvægtschassis,<br>1.800 kg                                                       | System-letvægtschassis,<br>2.500 kg                                                       |
| Totallængde ca.                                                                 | cm  | 806                                                                                       | 818                                                                                       | 942                                                                                       |
| Påbygningslængde ca.                                                            | cm  | 685                                                                                       | 685                                                                                       | 815                                                                                       |
| Total bredde ca.                                                                | cm  | 230                                                                                       | 250                                                                                       | 250                                                                                       |
| Totalhøjde ca.                                                                  | cm  | 271                                                                                       | 271                                                                                       | 271                                                                                       |
| Forteltmål (A-mål) ca.                                                          | cm  | 1078                                                                                      | 1078                                                                                      | 1208                                                                                      |
| Ståhøjde i bodelen ca.                                                          | cm  | 198                                                                                       | 198                                                                                       | 198                                                                                       |
| Isolering gulv/væg/tag                                                          | mm  | 42 / 34 / 34                                                                              | 42 / 34 / 34                                                                              | 42 / 34 / 34                                                                              |
| Dækstørrelse                                                                    |     | 185 R14C 8PR                                                                              | 195 R14C LI106                                                                            | 195/70 R14C LI104                                                                         |
| Sengemål foran L x B ca.                                                        | cm  | 2x 200 x 85 / 200 x 210<br>○                                                              | 200 x 155                                                                                 | 200 x 155                                                                                 |
| Sengemål midt L x B ca.                                                         | cm  | 190 x 100                                                                                 | 230 x 115                                                                                 | 200 x 75 / 2x 195 x 75 / 2x<br>195 x 75 ○                                                 |
| Sengemål i bag L x B ca.                                                        | cm  | 210 x 70 / 200 x 75 / 210 x<br>75 ○ / 210 x 80 ○ / 210<br>x 70 ○                          | 195 x 70 / 190 x 75 / 195 x<br>75 ○ / 195 x 80 ○ / 195<br>x 70 ○                          | 230 x 155                                                                                 |
| Sovepladser standard/maks.                                                      |     | 5 / 6 ○                                                                                   | 5 / 6 ○                                                                                   | 7 / 8 ○                                                                                   |
| Vægt i køreklar stand (+/-5%)*                                                  | kg  | 1467 (1394 til 1540)*                                                                     | 1559 (1481 til 1637)*                                                                     | 1850 (1758 til 1943)*                                                                     |
| Fabriksangivet vægt af ekstraudstyr*                                            | kg  | 205                                                                                       | 113                                                                                       | 489                                                                                       |
| Største teknisk tilladte totalvægt*                                             | kg  | 1800                                                                                      | 1800                                                                                      | 2500                                                                                      |
| Varmesystem                                                                     |     | S 5004, 6 kW Gas / Combi<br>6 G/E, 6 kW Gas-el ○ /<br>Vandbåren varme, 6.4 kW<br>Gas-el ○ | S 5004, 6 kW Gas / Combi<br>6 G/E, 6 kW Gas-el ○ /<br>Vandbåren varme, 6.4 kW<br>Gas-el ○ | S 5004, 6 kW Gas / Combi<br>6 G/E, 6 kW Gas-el ○ /<br>Vandbåren varme, 6.4 kW<br>Gas-el ○ |
| Køleskabsvolumen (inkl. fryseboks) ca.                                          | l   | 137 (15)                                                                                  | 137 (15)                                                                                  | 137 (15)                                                                                  |
| Spildevandstank ca.                                                             | l   | 22                                                                                        | 22                                                                                        | 22                                                                                        |
| Ferskvandstankens kapacitet i alt/ ferskvandstankens kapacitet ved kørefyldning | l   | 43 / 15                                                                                   | 43 / 15                                                                                   | 43 / 15                                                                                   |
| Stikkontakter 12 V / 230 V / USB                                                |     | 0 / 8 / 3                                                                                 | 0 / 9 / 3                                                                                 | 0 / 10 / 3                                                                                |

○ Ekstraudstyr — Ikke muligt ● Standardudstyr ◆ Obligatorisk △ Ikke kendt på udgivelsestidspunktet



\* INFO

Ved den angivne vægt i køreklar tilstand er der tale om en standardværdi, der er fastlagt i en typegodkendelsesprocedure. Pga. produktionstolerancer kan den faktisk vejede vægt i køreklar tilstand afvige fra ovennævnte værdi. Afvigelse på op til ± 5 % af vægten i køreklar tilstand er tilladt iht. loven og kan forekomme. Den tilladte tolerance i kilogram er angivet i parentes bag vægten i køreklar tilstand. Ved den af producenten fastlagte vægt til specialudstyr er der tale om en kalkulatorisk værdi, der er beregnet for hver type og plantegning, som bruges til at fastlægge hvor meget vægt, der er til rådighed for fabriksmonteret specialudstyr. Begrænsning af specialudstyret skal garantere at den min. nyttelast, d.v.s den lovforskrævede fri vægt til bagage og eftermonteret

tilbehør, som ved køretøjer, der er udleveret af Dethleffs også i realiteten står til rådighed for ekstralasten. Dit køretøjs reale vægt fra fabrikken kan først findes ved vejning ved båndets ende. Hvis vejningen undtagelsesvist medfører at den reale ekstralastmulighed til trods for begrænsning af specialudstyret underskrider den min. nyttelast pga. en tilladt vægtafvigelse opad, vil vi inden for køretøjets udlevering kontrollere sammen med din forhandler og dig, om vi f.eks. forstærker køretøjet eller fjerner specialudstyr. Køretøjets teknisk tilladte samlede vægt må ikke overskrides. Detaljerede anvisninger og forklaringer vedrørende vægt og køretøjets konfigurering findes i afsnit Juridiske oplysninger.

# Standardudstyr

| 460 EL | 490 EST | 510 LE | 520 ELT | 530 DR | 530 FSK | 540 QMK | 550 ESK | 560 FMK | 730 FKR |
|--------|---------|--------|---------|--------|---------|---------|---------|---------|---------|
|--------|---------|--------|---------|--------|---------|---------|---------|---------|---------|

|                                                                                                                                        | 460 EL | 490 EST | 510 LE | 520 ELT | 530 DR | 530 FSK | 540 QMK | 550 ESK | 560 FMK | 730 FKR |
|----------------------------------------------------------------------------------------------------------------------------------------|--------|---------|--------|---------|--------|---------|---------|---------|---------|---------|
| <b>Chassis</b>                                                                                                                         |        |         |        |         |        |         |         |         |         |         |
| Dæk på alufælge 195 R14 C LI 106 - til 1.700 kg og 1.800 kg totalvægt                                                                  | ●      | ●       | ●      | ●       | ●      | ●       | ●       | ●       | ●       | —       |
| Dæk på alufælge 195/70 R14 C-LI 104 - fra 2.200 kg til 2.800 kg totalvægt                                                              | —      | —       | —      | —       | —      | —       | —       | —       | —       | ●       |
| Galvaniseret chassis og påløbsbremse-system med bakkeautomatik                                                                         | ●      | ●       | ●      | ●       | ●      | ●       | ●       | ●       | ●       | ●       |
| <b>Chassisudstyr</b>                                                                                                                   |        |         |        |         |        |         |         |         |         |         |
| AAA selvjusterende bremseser                                                                                                           | ●      | ●       | ●      | ●       | ●      | ●       | ●       | ●       | ●       | ●       |
| AKS stabilisator                                                                                                                       | ●      | ●       | ●      | ●       | ●      | ●       | ●       | ●       | ●       | ●       |
| Kvalitetsdæk, der er godkendt til tempo 100 km/t                                                                                       | ●      | ●       | ●      | ●       | ●      | ●       | ●       | ●       | ●       | ●       |
| Octagon akselstøddæmpere                                                                                                               | ●      | ●       | ●      | ●       | ●      | ●       | ●       | ●       | ●       | ●       |
| Stabilform-letvægtsstøtteben, galvaniseret                                                                                             | ●      | ●       | ●      | ●       | ●      | ●       | ●       | ●       | ●       | ●       |
| Træktøjsafdækning                                                                                                                      | ●      | ●       | ●      | ●       | ●      | ●       | ●       | ●       | ●       | ●       |
| <b>Udvendigt udstyr</b>                                                                                                                |        |         |        |         |        |         |         |         |         |         |
| Bred indgangsdør (udelt) med vindue                                                                                                    | ●      | ●       | ●      | ●       | ●      | ●       | ●       | ●       | ●       | ●       |
| Fuldisolerede hjulkasser                                                                                                               | ●      | ●       | ●      | ●       | ●      | ●       | ●       | ●       | ●       | ●       |
| Gaskassegulv i rådbestandig alu-riffel-plade                                                                                           | ●      | ●       | ●      | ●       | ●      | ●       | ●       | ●       | ●       | ●       |
| Gaskasseklap, der klappes op vertikalt                                                                                                 | ●      | ●       | ●      | ●       | ●      | ●       | ●       | ●       | ●       | ●       |
| Køkkenvindue, skydbart (ændret vinduesform)                                                                                            | ●      | ●       | —      | —       | ●      | ●       | —       | ●       | ●       | —       |
| Myggenetdør                                                                                                                            | ●      | ●       | ●      | ●       | ●      | ●       | ●       | ●       | ●       | ●       |
| Opbevaringsplads til 2 gasflasker med en fyldvægt på 11 kg hver                                                                        | ●      | ●       | ●      | ●       | ●      | ●       | ●       | ●       | ●       | ●       |
| Oplukkelige og isolerede dobbeltglas-vinduer (grå) med mørklægnings- og myggenetrullegardin                                            | ●      | ●       | ●      | ●       | ●      | ●       | ●       | ●       | ●       | ●       |
| Oplukkeligt vindue i toiletrummet                                                                                                      | —      | ●       | —      | —       | —      | ●       | ●       | —       | ●       | ●       |
| Påbygningsdele på fronten i gaskasseområdet med LFI-teknik (Long Fiber Injection), stødsikker, stabil og reparationsvenlig udskiftning | ●      | ●       | ●      | ●       | ●      | ●       | ●       | ●       | ●       | ●       |
| Reservehjulholder i gaskassen                                                                                                          | ●      | ●       | ●      | ●       | ●      | ●       | ●       | ●       | ●       | ●       |
| Robust GFK-tag                                                                                                                         | ●      | ●       | ●      | ●       | ●      | ●       | ●       | ●       | ●       | ●       |
| Sideskørter med integrerede sidemarkeringslygter                                                                                       | ●      | ●       | ●      | ●       | ●      | ●       | ●       | ●       | ●       | ●       |
| Tagluge Midi Heki inkl. belyst baldakin                                                                                                | ●      | ●       | ●      | ●       | ●      | ●       | ●       | ●       | ●       | ●       |
| Tagluge Mini Heki med klart glas                                                                                                       | ●      | ●       | ●      | ●       | ●      | ●       | ●       | ●       | ●       | ●       |
| <b>Udvendigt design</b>                                                                                                                |        |         |        |         |        |         |         |         |         |         |
| Front og bagende i glatte plader hvid                                                                                                  | ●      | ●       | ●      | ●       | ●      | ●       | ●       | ●       | ●       | ●       |
| Hammerslået plade udvendigt i hvid                                                                                                     | ●      | ●       | ●      | ●       | ●      | ●       | ●       | ●       | ●       | ●       |
| <b>Serviceluger</b>                                                                                                                    |        |         |        |         |        |         |         |         |         |         |
| Service-luge 648x348 mm højre foran                                                                                                    | —      | —       | —      | —       | ●      | —       | —       | —       | —       | —       |
| Service-luge 997x419 mm højre bag                                                                                                      | —      | —       | ●      | —       | —      | —       | —       | —       | —       | —       |
| Service-luge 997x419 mm højre foran                                                                                                    | ●      | ●       | —      | ●       | —      | ●       | —       | ●       | —       | —       |
| <b>Indvendigt design</b>                                                                                                               |        |         |        |         |        |         |         |         |         |         |
| Stofkombination Selma                                                                                                                  | ●      | ●       | ●      | ●       | ●      | ●       | ●       | ●       | ●       | ●       |
| Trædekor Ashton                                                                                                                        | ●      | ●       | ●      | ●       | ●      | ●       | ●       | ●       | ●       | ●       |
| <b>Tekstiludstyr</b>                                                                                                                   |        |         |        |         |        |         |         |         |         |         |
| Dobbelt sengsmadras 7-zoners EvoPore HRC, standard                                                                                     | —      | —       | —      | —       | ●      | ●       | ●       | —       | ●       | ●       |
| Ekstra hynder til sengeombygning                                                                                                       | ●      | ●       | ●      | ●       | ●      | ●       | ●       | ●       | ●       | ●       |
| Enkelt sengsmadras, højre, 7-zoners EvoPore HRC, standard                                                                              | ●      | ●       | ●      | ●       | —      | —       | —       | ●       | —       | —       |
| Enkelt sengsmadras, venstre, 7-zoners EvoPore HRC, standard                                                                            | ●      | ●       | ●      | ●       | —      | —       | —       | ●       | —       | —       |
| <b>Møbelvarianter</b>                                                                                                                  |        |         |        |         |        |         |         |         |         |         |
| Airplus - perfekt indvendig luftcirkulation samt ventilation bag overskabe og skænke                                                   | ●      | ●       | ●      | ●       | ●      | ●       | ●       | ●       | ●       | ●       |
| Højdejusterbart søjlebordben                                                                                                           | —      | —       | —      | ●       | ●      | —       | ●       | —       | ●       | ●       |
| Køjeseng med 2 køjer (ikke klapbar)                                                                                                    | —      | —       | —      | —       | —      | —       | —       | —       | —       | ●       |
| Køjeseng med 2 køjer (klapbar)                                                                                                         | —      | —       | —      | —       | —      | ●       | ●       | ●       | ●       | —       |
| Køjesenge med sengehest og stige                                                                                                       | —      | —       | —      | —       | —      | ●       | ●       | ●       | ●       | ●       |
| Siddegruppe, der kan omdannes til soveområde                                                                                           | ●      | ●       | ●      | ●       | ●      | ●       | ●       | ●       | ●       | ●       |
| Speciellamelbund med fleksible gummilejer i enderne, opstillelig for optimal udnyttelse af opbevaringsrummene under sengene            | ●      | ●       | ●      | ●       | ●      | ●       | ●       | ●       | ●       | ●       |

# Standardudstyr

|                                                                                                                          | 460 EL | 490 EST | 510 LE | 520 ELT | 530 DR | 530 FSK | 540 QMK | 550 ESK | 560 FMK | 730 FKR |
|--------------------------------------------------------------------------------------------------------------------------|--------|---------|--------|---------|--------|---------|---------|---------|---------|---------|
| <b>Køkken</b>                                                                                                            |        |         |        |         |        |         |         |         |         |         |
| Indirekte belysning ved køkkenbordet                                                                                     | ●      | ●       | ●      | ●       | ●      | ●       | ●       | ●       | ●       | ●       |
| Komfur af høj kvalitet inkl. 2 kogeblus med elektrisk tænding                                                            | ●      | ●       | ●      | ●       | ●      | ●       | ●       | ●       | ●       | ●       |
| Køleskab med 137 l volumen og 15 l frostboks                                                                             | ●      | ●       | ●      | ●       | ●      | ●       | ●       | ●       | ●       | ●       |
| Praktisk udtrækskab (afhængig af planløsning)                                                                            | ●      | ●       | ●      | ●       | ●      | ●       | ●       | ●       | ●       | ●       |
| Rummelige skuffer med Soft-close for lydløs lukning                                                                      | ●      | ●       | ●      | ●       | ●      | ●       | ●       | ●       | ●       | ●       |
| Vinterafdækning til køleskabsventilation                                                                                 | ●      | ●       | ●      | ●       | ●      | ●       | ●       | ●       | ●       | ●       |
| <b>Baderum</b>                                                                                                           |        |         |        |         |        |         |         |         |         |         |
| Brusebund                                                                                                                | ●      | ●       | ●      | ●       | ●      | ●       | ●       | ●       | ●       | ●       |
| Integreret designerhåndvask i stenmateriale                                                                              | ●      | ●       | ●      | ●       | ●      | ●       | ●       | ●       | ●       | ●       |
| Tagluge med myggenet                                                                                                     | ●      | ●       | ●      | ●       | ●      | ●       | ●       | ●       | ●       | ●       |
| <b>Multimedie</b>                                                                                                        |        |         |        |         |        |         |         |         |         |         |
| Forberedt for fladskærm (antennekabel og TV-holder)                                                                      | ●      | ●       | ●      | ●       | ●      | ●       | ●       | ●       | ●       | ●       |
| <b>Varme</b>                                                                                                             |        |         |        |         |        |         |         |         |         |         |
| Elektrisk gulvopvarmning                                                                                                 | ●      | ●       | ●      | ●       | ●      | ●       | ●       | ●       | ●       | ●       |
| Gasvarme S 3004 med tændautomatik                                                                                        | ●      | —       | ●      | —       | —      | —       | —       | —       | —       | —       |
| Gasvarme S 5004 med tændautomatik                                                                                        | —      | —       | —      | —       | ●      | ●       | ●       | ●       | ●       | ●       |
| Varmluftanlæg                                                                                                            | ●      | ●       | ●      | ●       | ●      | ●       | ●       | ●       | ●       | ●       |
| <b>Elinstallation</b>                                                                                                    |        |         |        |         |        |         |         |         |         |         |
| 12V strømforsyning i hele vognen                                                                                         | ●      | ●       | ●      | ●       | ●      | ●       | ●       | ●       | ●       | ●       |
| Belyst køkkenbagvæg                                                                                                      | ●      | ●       | ●      | ●       | ●      | ●       | ●       | ●       | ●       | ●       |
| Forteltlampe 12 V                                                                                                        | ●      | ●       | ●      | ●       | ●      | ●       | ●       | ●       | ●       | ●       |
| Indirekte belysning (side)                                                                                               | ●      | ●       | ●      | ●       | ●      | ●       | ●       | ●       | ●       | ●       |
| Indirekte belysning (tagniveau)                                                                                          | ●      | ●       | ●      | ●       | ●      | ●       | ●       | ●       | ●       | ●       |
| Kompakt elektroblok med 230 V automatsikring og 12 V sikring i klædeskabet inkl. effektiv omformer 340 W                 | ●      | ●       | ●      | ●       | ●      | ●       | ●       | ●       | ●       | ●       |
| LED lysskinnesystem 12 V (ved sengens hovedgærde og siddegruppen)                                                        | ●      | ●       | ●      | ●       | ●      | ●       | ●       | ●       | ●       | ●       |
| USB-port til spotlight-skinne                                                                                            | ●      | ●       | ●      | ●       | ●      | ●       | ●       | ●       | ●       | ●       |
| Udvendig CEE-tilslutning til 230 V el-net                                                                                | ●      | ●       | ●      | ●       | ●      | ●       | ●       | ●       | ●       | ●       |
| <b>Vandforsyning</b>                                                                                                     |        |         |        |         |        |         |         |         |         |         |
| Elektrisk vandforsyning                                                                                                  | ●      | ●       | ●      | ●       | ●      | ●       | ●       | ●       | ●       | ●       |
| Spildevandstank, 22 l, mobil                                                                                             | ●      | ●       | ●      | ●       | ●      | ●       | ●       | ●       | ●       | ●       |
| Vandtank 38 l                                                                                                            | ●      | ●       | ●      | ●       | ●      | ●       | ●       | ●       | ●       | ●       |
| Varmtvandsforsyning                                                                                                      | ●      | —       | ●      | —       | ●      | ●       | ●       | ●       | ●       | ●       |
| <b>Øvrigt</b>                                                                                                            |        |         |        |         |        |         |         |         |         |         |
| Dethleffs Connect - System Information Unit: SIU-styringsenhed inkl. spændings- og nivelleringsvisning via Dethleffs app | ●      | ●       | ●      | ●       | ●      | ●       | ●       | ●       | ●       | ●       |

# Pakker Nomad

| Pakke                                                       | Styling pakke hvid (enkeltaksel) (13254) | Styling pakke hvid (enkeltaksel) (13254) | Styling pakke hvid (enkeltaksel) (13254) |
|-------------------------------------------------------------|------------------------------------------|------------------------------------------|------------------------------------------|
| Glatte plader udvendigt i hvid                              | 12.200,-                                 |                                          |                                          |
| 17" alufælge i Dethleffs-design                             | 7.300,-                                  | 7.300,-                                  | 7.300,-                                  |
| Træktøjsafdækning                                           | 1.900,-                                  | 1.900,-                                  | 1.900,-                                  |
| Store støttefodder, 4 stk.                                  | 1.300,-                                  | 1.300,-                                  | 1.300,-                                  |
| Næsehjul i massivt gummi med trækstangsbelastningsindikator | 800,-                                    | 800,-                                    | 800,-                                    |
| Baglygtekonsol i høj udførelse med tagræling                | 7.600,-                                  | 7.600,-                                  | 7.600,-                                  |
| Front med høj spoiler og tagræling                          | 7.600,-                                  | 7.600,-                                  | 7.600,-                                  |
| Glatte plader udvendigt i hvid                              |                                          | 15.200,-                                 |                                          |
| Glatte plader udvendigt i hvid                              |                                          |                                          | 15.200,-                                 |
| Summen af de enkelte dele i pakken kr.                      | 38.700,-                                 | 41.700,-                                 | 41.700,-                                 |
| Pakkepris kr.                                               | 23.100,-                                 | 23.100,-                                 | 23.100,-                                 |
| Du sparer kr.                                               | 15.600,-                                 | 18.600,-                                 | 18.600,-                                 |
| Mervægt (kg)*                                               | 45.7                                     | 48.3                                     | 51.1                                     |

| Pakke                                                                     | Styling pakke hvid (tandemaksel) (13256) | Styling pakke hvid (tandemaksel 2,8 t) (13258) |
|---------------------------------------------------------------------------|------------------------------------------|------------------------------------------------|
| 17" alufælge i Dethleffs-design                                           | 13.700,-                                 |                                                |
| Træktøjsafdækning                                                         | 1.900,-                                  | 1.900,-                                        |
| Store støttefodder, 4 stk.                                                | 1.300,-                                  | 1.300,-                                        |
| Næsehjul i massivt gummi med trækstangsbelastningsindikator               | 800,-                                    | 800,-                                          |
| Baglygtekonsol i høj udførelse med tagræling                              | 7.600,-                                  | 7.600,-                                        |
| Front med høj spoiler og tagræling                                        | 7.600,-                                  | 7.600,-                                        |
| Glatte plader udvendigt i hvid                                            | 15.200,-                                 | 15.200,-                                       |
| Dæk på alufælge 195/70 R14 C-LI 104 - fra 2.200 kg til 2.800 kg totalvægt |                                          | 7.600,-                                        |
| Summen af de enkelte dele i pakken kr.                                    | 48.100,-                                 | 42.000,-                                       |
| Pakkepris kr.                                                             | 28.200,-                                 | 18.800,-                                       |
| Du sparer kr.                                                             | 19.900,-                                 | 23.200,-                                       |
| Mervægt (kg)*                                                             | 43.4                                     | 47.4                                           |



Montering af specialudstyret på fabrikken øger køretøjets reale vægt og reducerer nyttelasten. Den angivne mervægt til pakker og specialudstyr angiver mervægten over for standardudstyret for den pågældende model. Vægten af det valgte specialudstyr må ikke overskride den fabriksdefinerede vægt for specialudstyr, der er fastlagt i modeloversigten. Her er der tale om en

kalkulatorisk værdi, der er fastlagt for hver type og grundplan, som Dethleffs bruger til at definere, hvor meget vægt der maks. står til rådighed for fabriksmonteret specialudstyr. Ved en forstærkning øges den på fabrikken fastlagte vægt for specialudstyret. Detaljerede anvisninger og forklaringer vedrørende vægtspørgsmålet findes i afsnittet Juridiske oplysninger.

| Pakke                                                       | Styling pakke sølv<br>(enkeltaksel) (13255) | Styling pakke sølv<br>(enkeltaksel) (13255) | Styling pakke sølv<br>(enkeltaksel) (13255) |
|-------------------------------------------------------------|---------------------------------------------|---------------------------------------------|---------------------------------------------|
| Glatte plader udvendigt i titansølv metallic                | 15.200,-                                    |                                             |                                             |
| 17" alufælge i Dethleffs-design                             | 7.300,-                                     | 7.300,-                                     | 7.300,-                                     |
| Træktøjsafdækning                                           | 1.900,-                                     | 1.900,-                                     | 1.900,-                                     |
| Store støttefodder, 4 stk.                                  | 1.300,-                                     | 1.300,-                                     | 1.300,-                                     |
| Næsehjul i massivt gummi med trækstangsbelastningsindikator | 800,-                                       | 800,-                                       | 800,-                                       |
| Baglygtekonsol i høj udførelse med tagræling                | 7.600,-                                     | 7.600,-                                     | 7.600,-                                     |
| Front med høj spoiler og tagræling                          | 7.600,-                                     | 7.600,-                                     | 7.600,-                                     |
| Glatte plader udvendigt i titansølv metallic                |                                             | 19.000,-                                    |                                             |
| Glatte plader udvendigt i titansølv metallic                |                                             |                                             | 19.000,-                                    |
| Summen af de enkelte dele i pakken kr.                      | 41.700,-                                    | 45.500,-                                    | 45.500,-                                    |
| Pakkepris kr.                                               | 28.200,-                                    | 28.200,-                                    | 28.200,-                                    |
| Du sparer kr.                                               | 13.500,-                                    | 17.300,-                                    | 17.300,-                                    |
| Mervægt (kg)*                                               | 45.7                                        | 48.3                                        | 51.1                                        |

| Pakke                                                                     | Styling pakke sølv (tandemaksel)<br>(13257) | Styling pakke sølv (tandemaksel 2,8<br>t) (13259) |
|---------------------------------------------------------------------------|---------------------------------------------|---------------------------------------------------|
| 17" alufælge i Dethleffs-design                                           | 13.700,-                                    |                                                   |
| Træktøjsafdækning                                                         | 1.900,-                                     | 1.900,-                                           |
| Store støttefodder, 4 stk.                                                | 1.300,-                                     | 1.300,-                                           |
| Næsehjul i massivt gummi med trækstangsbelastningsindikator               | 800,-                                       | 800,-                                             |
| Baglygtekonsol i høj udførelse med tagræling                              | 7.600,-                                     | 7.600,-                                           |
| Front med høj spoiler og tagræling                                        | 7.600,-                                     | 7.600,-                                           |
| Glatte plader udvendigt i titansølv metallic                              | 19.000,-                                    | 19.000,-                                          |
| Dæk på alufælge 195/70 R14 C-LI 104 - fra 2.200 kg til 2.800 kg totalvægt |                                             | 7.600,-                                           |
| Summen af de enkelte dele i pakken kr.                                    | 51.900,-                                    | 45.800,-                                          |
| Pakkepris kr.                                                             | 34.200,-                                    | 20.500,-                                          |
| Du sparer kr.                                                             | 17.700,-                                    | 25.300,-                                          |
| Mervægt (kg)*                                                             | 43.4                                        | 47.4                                              |



Montering af specialudstyret på fabrikken øger køretøjets reale vægt og reducerer nyttelasten. Den angivne mervægt til pakker og specialudstyr angiver mervægten over for standardudstyret for den pågældende model. Vægten af det valgte specialudstyr må ikke overskride den fabriksdefinerede vægt for specialudstyr, der er fastlagt i modeloversigten. Her er der tale om en

kalkulatorisk værdi, der er fastlagt for hver type og grundplan, som Dethleffs bruger til at definere, hvor meget vægt der maks. står til rådighed for fabriksmonteret specialudstyr. Ved en forstærkning øges den på fabrikken fastlagte vægt for specialudstyret. Detaljerede anvisninger og forklaringer vedrørende vægtspørgsmålet findes i afsnittet Juridiske oplysninger.

| Pakke                                                                 | Vinterkomfort pakke ved Combi-varme (10481) |
|-----------------------------------------------------------------------|---------------------------------------------|
| Elektrisk gulvopvarmning                                              | 6.900,-                                     |
| XPS isolering front, bag og sider (afhængigt af køretøjets størrelse) | 8.400,-                                     |
| Isoleret dykkerrør (kulvertrør)                                       | 600,-                                       |
| Summen af de enkelte dele i pakken kr.                                | 15.900,-                                    |
| Pakkepris kr.                                                         | 9.900,-                                     |
| Du sparer kr.                                                         | 6.000,-                                     |
| Mervægt (kg)*                                                         | 30.1                                        |

| Pakke                                                                 | Vinterkomfort pakke Combi 6 (9536) | Vinterkomfort pakke Combi 6 (9536) | Vinterkomfort pakke Combi 6 (9536) |
|-----------------------------------------------------------------------|------------------------------------|------------------------------------|------------------------------------|
| Elektrisk gulvopvarmning                                              | 6.900,-                            | 6.900,-                            | 6.900,-                            |
| Spildevandsrør isolerede og opvarmede                                 | 13.000,-                           | 13.000,-                           | 13.000,-                           |
| Isoleret dykkerrør (kulvertrør)                                       | 600,-                              | 600,-                              | 600,-                              |
| XPS isolering front, bag og sider (afhængigt af køretøjets størrelse) | 8.400,-                            |                                    |                                    |
| Luftbåren varme Combi 6 G/E inkl. digitalt betjeningspanel            | 8.400,-                            | 8.400,-                            | 8.400,-                            |
| XPS isolering front, bag og sider (afhængigt af køretøjets størrelse) |                                    | 8.400,-                            |                                    |
| XPS isolering front, bag og sider (afhængigt af køretøjets størrelse) |                                    |                                    | 8.400,-                            |
| Summen af de enkelte dele i pakken kr.                                | 37.300,-                           | 37.300,-                           | 37.300,-                           |
| Pakkepris kr.                                                         | 32.500,-                           | 32.500,-                           | 32.500,-                           |
| Du sparer kr.                                                         | 4.800,-                            | 4.800,-                            | 4.800,-                            |
| Mervægt (kg)*                                                         | 50.1                               | 52.8                               | 55                                 |

| Pakke                                                                 | Vinterkomfort pakke Snow - vandbåren varme (5459) | Vinterkomfort pakke Snow - vandbåren varme (5459) | Vinterkomfort pakke Snow - vandbåren varme (5459) |
|-----------------------------------------------------------------------|---------------------------------------------------|---------------------------------------------------|---------------------------------------------------|
| Vandbåren varme                                                       | 21.700,-                                          | 21.700,-                                          | 21.700,-                                          |
| Elektrisk gulvopvarmning                                              | 6.900,-                                           | 6.900,-                                           | 6.900,-                                           |
| Spildevandsrør isolerede og opvarmede                                 | 13.000,-                                          | 13.000,-                                          | 13.000,-                                          |
| XPS isolering front, bag og sider (afhængigt af køretøjets størrelse) | 8.400,-                                           |                                                   |                                                   |
| XPS isolering front, bag og sider (afhængigt af køretøjets størrelse) |                                                   | 8.400,-                                           |                                                   |
| XPS isolering front, bag og sider (afhængigt af køretøjets størrelse) |                                                   |                                                   | 8.400,-                                           |
| Summen af de enkelte dele i pakken kr.                                | 50.000,-                                          | 50.000,-                                          | 50.000,-                                          |
| Pakkepris kr.                                                         | 42.800,-                                          | 42.800,-                                          | 42.800,-                                          |
| Du sparer kr.                                                         | 7.200,-                                           | 7.200,-                                           | 7.200,-                                           |
| Mervægt (kg)*                                                         | 74.1                                              | 76.8                                              | 79                                                |



Montering af specialudstyret på fabrikken øger køretøjets reale vægt og reducerer nyttelasten. Den angivne mervægt til pakker og specialudstyr angiver mervægten over for standardudstyret for den pågældende model. Vægten af det valgte specialudstyr må ikke overskride den fabriksdefinerede vægt for specialudstyr, der er fastlagt i modeloversigten. Her er der tale om en

kalkulatorisk værdi, der er fastlagt for hver type og grundplan, som Dethleffs bruger til at definere, hvor meget vægt der maks. står til rådighed for fabriksmonteret specialudstyr. Ved en forstærkning øges den på fabrikken fastlagte vægt for specialudstyret. Detaljerede anvisninger og forklaringer vedrørende vægtspørgsmålet findes i afsnittet Juridiske oplysninger.



| Pakke                                                                 | Vinterkomfort pakke<br>Snow Plus - vandbåren<br>varme (5551) | Vinterkomfort pakke<br>Snow Plus - vandbåren<br>varme (5551) | Vinterkomfort pakke<br>Snow Plus - vandbåren<br>varme (5551) |
|-----------------------------------------------------------------------|--------------------------------------------------------------|--------------------------------------------------------------|--------------------------------------------------------------|
| Vandbåren varme                                                       | 21.700,-                                                     | 21.700,-                                                     | 21.700,-                                                     |
| Vandbåren gulvopvarmning (kun sammen med ekstraudstyr kode 205)       | 15.200,-                                                     | 15.200,-                                                     | 15.200,-                                                     |
| Spildevandsrør isolerede og opvarmede                                 | 13.000,-                                                     | 13.000,-                                                     | 13.000,-                                                     |
| XPS isolering front, bag og sider (afhængigt af køretøjets størrelse) | 8.400,-                                                      |                                                              |                                                              |
| XPS isolering front, bag og sider (afhængigt af køretøjets størrelse) |                                                              | 8.400,-                                                      |                                                              |
| XPS isolering front, bag og sider (afhængigt af køretøjets størrelse) |                                                              |                                                              | 8.400,-                                                      |
| Summen af de enkelte dele i pakken kr.                                | 58.300,-                                                     | 58.300,-                                                     | 58.300,-                                                     |
| Pakkepris kr.                                                         | 51.300,-                                                     | 51.300,-                                                     | 51.300,-                                                     |
| Du sparer kr.                                                         | 7.000,-                                                      | 7.000,-                                                      | 7.000,-                                                      |
| Mervægt (kg)*                                                         | 75.1                                                         | 77.8                                                         | 80                                                           |

| Pakke                                              | Mover-autark pakke (enkeltaksel)<br>(5560) | Mover-autark pakke (tandemaksel,<br>4-hjulstræk) (5561) |
|----------------------------------------------------|--------------------------------------------|---------------------------------------------------------|
| Mover rangeringshjælp til enkeltakslet campingvogn | 28.900,-                                   |                                                         |
| Elektro autark udstyr                              | 9.200,-                                    | 9.200,-                                                 |
| Mover rangeringshjælp til tandemakslet campingvogn |                                            | 45.600,-                                                |
| Summen af de enkelte dele i pakken kr.             | 38.100,-                                   | 54.800,-                                                |
| Pakkepris kr.                                      | 35.900,-                                   | 53.900,-                                                |
| Du sparer kr.                                      | 2.200,-                                    | 900,-                                                   |
| Mervægt (kg)*                                      | 70                                         | 98                                                      |

| Pakke                                                      | Vand- & elektro-autark<br>pakke Combi 4 (11031) | Vand- & elektro-autark<br>pakke Combi 6 (11032) | Vand- & elektro-autark<br>pakke (ved Combi- eller<br>vandbåren varme)<br>(9943) |
|------------------------------------------------------------|-------------------------------------------------|-------------------------------------------------|---------------------------------------------------------------------------------|
| Luftbåren varme Combi 4 G/E inkl. digitalt betjeningspanel | 9.900,-                                         |                                                 |                                                                                 |
| Elektro autark udstyr                                      | 9.200,-                                         | 9.200,-                                         | 9.200,-                                                                         |
| Vandtank 70 l                                              | 1.600,-                                         | 1.600,-                                         | 1.600,-                                                                         |
| Luftbåren varme Combi 6 G/E inkl. digitalt betjeningspanel |                                                 | 8.400,-                                         |                                                                                 |
| Summen af de enkelte dele i pakken kr.                     | 20.700,-                                        | 19.200,-                                        | 10.800,-                                                                        |
| Pakkepris kr.                                              | 19.700,-                                        | 17.100,-                                        | 9.400,-                                                                         |
| Du sparer kr.                                              | 1.000,-                                         | 2.100,-                                         | 1.400,-                                                                         |
| Mervægt (kg)*                                              | 55.5                                            | 55.5                                            | 40.5                                                                            |



Montering af specialudstyret på fabrikken øger køretøjets reale vægt og reducerer nyttelasten. Den angivne mervægt til pakker og specialudstyr angiver mervægten over for standardudstyret for den pågældende model. Vægten af det valgte specialudstyr må ikke overskride den fabriksdefinerede vægt for specialudstyr, der er fastlagt i modeloversigten. Her er der tale om en

kalkulatorisk værdi, der er fastlagt for hver type og grundplan, som Dethleffs bruger til at definere, hvor meget vægt der maks. står til rådighed for fabriksmonteret specialudstyr. Ved en forstærkning øges den på fabrikken fastlagte vægt for specialudstyret. Detaljerede anvisninger og forklaringer vedrørende vægtspørgsmålet findes i afsnittet Juridiske oplysninger.

| Sikkerhedspakke (8950)                                                                  | Pris kr. |
|-----------------------------------------------------------------------------------------|----------|
| ATC Trailer Control                                                                     | 7.300,-  |
| Sikkerheds-gastrykregulator DuoControl med Crash Sensor og gasregulatoropvarmning EisEx | 4.200,-  |
| Røgalarm                                                                                | 500,-    |
| Summen af de enkelte dele i pakken                                                      | 12.000,- |
| Pakkepris                                                                               | 8.600,-  |
| Du sparer                                                                               | 3.400,-  |
| Mervægt (kg)*                                                                           | 7        |

| Bruser pakke (6105)                         | Pris kr. |
|---------------------------------------------|----------|
| Bruserudstyr inkl. bruserarmatur og forhæng | 2.300,-  |
| Byvandstilslutning                          | 2.300,-  |
| Summen af de enkelte dele i pakken          | 4.600,-  |
| Pakkepris                                   | 4.300,-  |
| Du sparer                                   | 300,-    |
| Mervægt (kg)*                               | 7        |

△ Ikke kendt på udgivelsestidspunktet



Montering af specialudstyret på fabrikken øger køretøjets reale vægt og reducerer nyttelasten. Den angivne mervægt til pakker og specialudstyr angiver mervægten over for standardudstyret for den pågældende model. Vægten af det valgte specialudstyr må ikke overskride den fabriksdefinerede vægt for specialudstyr, der er fastlagt i modeloversigten. Her er der tale om en

kalkulatorisk værdi, der er fastlagt for hver type og grundplan, som Dethleffs bruger til at definere, hvor meget vægt der maks. står til rådighed for fabriksmonteret specialudstyr. Ved en forstærkning øges den på fabrikken fastlagte vægt for specialudstyret. Detaljerede anvisninger og forklaringer vedrørende vægtspørgsmålet findes i afsnittet Juridiske oplysninger.

# Ekstraudstyr<sup>\*</sup>

|                                                                                         | Indgår i pakke | Pris i kr. (inkl. moms) | Mervægt (kg) <sup>*</sup> | Kode  | 460 EL | 490 EST | 510 LE | 520 ELT | 530 DR | 530 FSK | 540 QMIK | 550 ESK | 560 FMK | 730 FRK |
|-----------------------------------------------------------------------------------------|----------------|-------------------------|---------------------------|-------|--------|---------|--------|---------|--------|---------|----------|---------|---------|---------|
| <b>Chassis</b>                                                                          |                |                         |                           |       |        |         |        |         |        |         |          |         |         |         |
| 17" alufælg i Dethleffs-design                                                          | STP            | 7.300,-                 | 10                        | 11608 | ○      | ○       | ○      | ○       | ○      | ○       | ○        | ○       | ○       | —       |
| 17" alufælg i Dethleffs-design                                                          | STP            | 13.700,-                | 0                         | 11609 | —      | —       | —      | —       | —      | —       | —        | —       | —       | ○       |
| <b>Vægtforhøjelse</b>                                                                   |                |                         |                           |       |        |         |        |         |        |         |          |         |         |         |
| Vægtændring til 1.800 kg (inkl. stålfælg 195 R14 C LI106)                               | —              | 5.400,-                 | 31.6                      | 279   | —      | ○       | —      | —       | —      | —       | —        | —       | —       | —       |
| Vægtændring til 1.900 kg (inkl. alufælg 225/70 R15 C LI112)                             | —              | 8.400,-                 | 18.7                      | 394   | —      | —       | —      | —       | —      | —       | —        | —       | ○       | —       |
| Vægtændring til 1.900 kg (inkl. alufælg 225/70 R15 C LI112)                             | —              | 8.400,-                 | 19.2                      | 394   | —      | —       | —      | —       | ○      | ○       | —        | ○       | —       | —       |
| Vægtændring til 1.900 kg (inkl. alufælg 225/70 R15 C LI112)                             | —              | 8.400,-                 | 23.8                      | 394   | —      | —       | —      | —       | —      | —       | ○        | —       | —       | —       |
| Vægtændring til 1.900 kg (inkl. alufælg 225/70 R15 C LI112)                             | —              | 8.400,-                 | 27                        | 394   | —      | —       | —      | ○       | —      | —       | —        | —       | —       | —       |
| Vægtændring til 2.000 kg (inkl. alufælg 225/70 R15 C LI112)                             | —              | 9.200,-                 | 18.7                      | 138   | —      | —       | —      | —       | —      | —       | —        | —       | ○       | —       |
| Vægtændring til 2.000 kg (inkl. alufælg 225/70 R15 C LI112)                             | —              | 9.200,-                 | 19.2                      | 138   | —      | —       | —      | —       | ○      | ○       | —        | ○       | —       | —       |
| Vægtændring til 2.000 kg (inkl. alufælg 225/70 R15 C LI112)                             | —              | 9.200,-                 | 23.8                      | 138   | —      | —       | —      | —       | —      | —       | ○        | —       | —       | —       |
| Vægtændring til 2.000 kg (inkl. alufælg 225/70 R15 C LI112)                             | —              | 9.200,-                 | 27                        | 138   | —      | —       | —      | ○       | —      | —       | —        | —       | —       | —       |
| Vægtændring til 2.800 kg (inkl. fælg 195/70 R14 C LI104)                                | —              | 9.200,-                 | 24.8                      | 7713  | —      | —       | —      | —       | —      | —       | —        | —       | —       | ○       |
| <b>Chassisudstyr</b>                                                                    |                |                         |                           |       |        |         |        |         |        |         |          |         |         |         |
| ATC Trailer Control                                                                     | SHP            | 7.300,-                 | 4                         | 748   | ○      | ○       | ○      | ○       | ○      | ○       | ○        | ○       | ○       | ○       |
| Lappesæt                                                                                | —              | 1.200,-                 | 1                         | 620   | ○      | ○       | ○      | ○       | ○      | ○       | ○        | ○       | ○       | ○       |
| Mover rangeringshjælp til enkeltakslet campingvogn <sup>8)</sup>                        | M-P            | 28.900,-                | 32                        | 946   | ○      | ○       | ○      | ○       | ○      | ○       | ○        | ○       | ○       | —       |
| Mover rangeringshjælp til tandemakslet campingvogn <sup>8)</sup>                        | M-P            | 45.600,-                | 60                        | 984   | —      | —       | —      | —       | —      | —       | —        | —       | —       | ○       |
| Næsehjul i massivt gummi med trækstangsbelastningsindikator                             | STP            | 800,-                   | 2                         | 10063 | ○      | ○       | ○      | ○       | ○      | ○       | ○        | ○       | ○       | ○       |
| Reservehjul på alufælg 195 R14 C 8PR-LI 106 - til 1.700 kg og 1.800 kg totalvægt        | —              | 3.100,-                 | 19                        | 839   | ○      | ○       | ○      | ○       | ○      | —       | —        | —       | ○       | —       |
| Reservehjul på alufælg 195/70 R14 C-LI 102 - fra 2.200 kg op til 2.800 kg totalvægt     | —              | 3.100,-                 | 19                        | 861   | —      | —       | —      | —       | —      | —       | —        | —       | —       | ○       |
| Reservehjul på alufælg 225/70 R15 C LI 112 - til 1.900 kg og 2.000 kg totalvægt         | —              | 3.500,-                 | 23.5                      | 1092  | —      | —       | —      | ○       | —      | —       | —        | —       | ○       | —       |
| Reservehjul på stålfælg 195 R14 C LI 106 - til 1.700 kg og 1.800 kg totalvægt           | —              | 2.200,-                 | 19.5                      | 833   | ○      | ○       | ○      | ○       | ○      | —       | —        | —       | ○       | —       |
| Reservehjul på stålfælg 195/70 R14 C-LI 104 - fra 2.200 kg og op til 2.800 kg totalvægt | —              | 2.300,-                 | 20                        | 860   | —      | —       | —      | —       | —      | —       | —        | —       | —       | ○       |
| Store støttefodder, 4 stk.                                                              | STP            | 1.300,-                 | 1                         | 6348  | ○      | ○       | ○      | ○       | ○      | ○       | ○        | ○       | ○       | ○       |
| <b>Udvendigt udstyr</b>                                                                 |                |                         |                           |       |        |         |        |         |        |         |          |         |         |         |
| Rammevinduer (ikke muligt til front- og bagvindue) <sup>9)</sup>                        | —              | 8.400,-                 | 3                         | 7561  | ○      | ○       | ○      | ○       | ○      | ○       | ○        | ○       | ○       | ○       |
| Tag-kassettemarkise 3,75 m, manuel                                                      | —              | 11.400,-                | 25.5                      | 13831 | ○      | —       | —      | —       | —      | —       | —        | —       | —       | —       |
| Tag-kassettemarkise 4 m, manuel                                                         | —              | 13.000,-                | 27.5                      | 13832 | —      | ○       | ○      | ○       | —      | —       | —        | —       | —       | —       |
| Tag-kassettemarkise 4,5 m, manuel                                                       | —              | 13.000,-                | 30                        | 13833 | —      | —       | —      | —       | ○      | ○       | ○        | ○       | ○       | —       |
| Tag-kassettemarkise 6 m, manuel                                                         | —              | 18.300,-                | 54.6                      | 13835 | —      | —       | —      | —       | —      | —       | —        | —       | —       | ○       |
| Vindue i bag                                                                            | —              | 4.600,-                 | 4                         | 1108  | ●      | —       | ○      | —       | ●      | —       | —        | —       | —       | ●       |
| Vindue i front                                                                          | —              | 4.100,-                 | 4                         | 982   | ○      | ○       | ●      | ○       | ○      | —       | ○        | ○       | —       | —       |
| Vindue i front (ved toiletrum i front)                                                  | —              | 3.800,-                 | 5                         | 855   | —      | —       | —      | —       | —      | ○       | —        | —       | ○       | ○       |



<sup>\*</sup> INFO

Montering af specialudstyret på fabrikken øger køretøjets reale vægt og reducerer nyttelasten. Den angivne mervægt til pakker og specialudstyr angiver mervægten over for standardudstyret for den pågældende model. Vægten af det valgte specialudstyr må ikke overskride den fabriksdefinerede vægt for specialudstyr, der er fastlagt i modeloversigten. Her er der tale om en

kalkulatorisk værdi, der er fastlagt for hver type og grundplan, som Dethleffs bruger til at definere, hvor meget vægt der maks. står til rådighed for fabriksmonteret specialudstyr. Ved en forstærkning øges den på fabrikken fastlagte vægt for specialudstyret. Detaljerede anvisninger og forklaringer vedrørende vægtspørgsmålet findes i afsnittet Juridiske oplysninger.

# Ekstraudstyr<sup>\*</sup>

|                                                                                            | Indgår i pakke | Pris i kr. (inkl. moms) | Mervægt (kg) <sup>*</sup> | Kode  | 460 EL | 490 EST | 510 LE | 520 ELT | 530 DR | 530 FSK | 540 QMIK | 550 ESK | 560 FMK | 730 FRK |
|--------------------------------------------------------------------------------------------|----------------|-------------------------|---------------------------|-------|--------|---------|--------|---------|--------|---------|----------|---------|---------|---------|
| XPS isolering front, bag og sider (afhængigt af køretøjets størrelse)                      | —              | 6.900,-                 | 17.6                      | 179   | ○      | —       | —      | —       | —      | —       | —        | —       | —       | —       |
| XPS isolering front, bag og sider (afhængigt af køretøjets størrelse)                      | VI-KO          | 8.400,-                 | 20.1                      | 179   | —      | ○       | ○      | ○       | ○      | ○       | ○        | —       | —       | —       |
| XPS isolering front, bag og sider (afhængigt af køretøjets størrelse)                      | VI-KO          | 8.400,-                 | 22.8                      | 179   | —      | —       | —      | —       | —      | —       | —        | ○       | ○       | —       |
| XPS isolering front, bag og sider (afhængigt af køretøjets størrelse)                      | VI-KO          | 8.400,-                 | 25                        | 179   | —      | —       | —      | —       | —      | —       | —        | —       | —       | ○       |
| <b>Udvendigt design</b>                                                                    |                |                         |                           |       |        |         |        |         |        |         |          |         |         |         |
| Baglygtekonsol i høj udførelse med tagræling                                               | STP            | 7.600,-                 | 11                        | 624   | ○      | ○       | ○      | ○       | ○      | ○       | ○        | ○       | ○       | ○       |
| Front med høj spoiler og tagræling                                                         | STP            | 7.600,-                 | 1                         | 627   | ○      | ○       | ○      | ○       | ○      | ○       | ○        | ○       | ○       | ○       |
| Glatte plader udvendigt i hvid                                                             | STP            | 12.200,-                | 18.7                      | 443   | ○      | —       | —      | —       | —      | —       | —        | —       | —       | —       |
| Glatte plader udvendigt i hvid                                                             | STP            | 15.200,-                | 21.3                      | 443   | —      | ○       | ○      | ○       | ○      | ○       | ○        | —       | —       | —       |
| Glatte plader udvendigt i hvid                                                             | STP            | 15.200,-                | 24.1                      | 443   | —      | —       | —      | —       | —      | —       | —        | ○       | ○       | —       |
| Glatte plader udvendigt i hvid                                                             | STP            | 15.200,-                | 26.4                      | 443   | —      | —       | —      | —       | —      | —       | —        | —       | —       | ○       |
| Glatte plader udvendigt i titansølv metallic                                               | STP            | 15.200,-                | 18.7                      | 659   | ○      | —       | —      | —       | —      | —       | —        | —       | —       | —       |
| Glatte plader udvendigt i titansølv metallic                                               | STP            | 19.000,-                | 21.3                      | 659   | —      | ○       | ○      | ○       | ○      | ○       | ○        | —       | —       | —       |
| Glatte plader udvendigt i titansølv metallic                                               | STP            | 19.000,-                | 24.1                      | 659   | —      | —       | —      | —       | —      | —       | —        | ○       | ○       | —       |
| Glatte plader udvendigt i titansølv metallic                                               | STP            | 19.000,-                | 26.4                      | 659   | —      | —       | —      | —       | —      | —       | —        | —       | —       | ○       |
| <b>Serviceluger</b>                                                                        |                |                         |                           |       |        |         |        |         |        |         |          |         |         |         |
| Serviceluger 1069x299 mm foran venstre                                                     | —              | 2.700,-                 | 2                         | 1083  | —      | —       | ○      | —       | —      | —       | —        | —       | —       | —       |
| Serviceluger 1069x299 mm højre bag                                                         | —              | 2.700,-                 | 2                         | 1086  | —      | —       | —      | —       | ○      | —       | —        | —       | —       | ○       |
| Serviceluger 1069x299 mm højre foran                                                       | —              | 2.700,-                 | 2                         | 1084  | —      | —       | ○      | —       | —      | —       | —        | —       | —       | —       |
| Serviceluger 1069x299 mm venstre bag                                                       | —              | 2.700,-                 | 2                         | 1085  | —      | —       | —      | —       | —      | —       | —        | —       | —       | ○       |
| Serviceluger 1550x1050 mm med vindue                                                       | —              | 6.900,-                 | 8                         | 9486  | —      | —       | —      | —       | —      | —       | ○        | —       | —       | —       |
| Serviceluger 648x348 mm venstre foran                                                      | —              | 2.300,-                 | 2                         | 1071  | —      | —       | —      | ○       | ○      | —       | —        | ○       | —       | —       |
| Serviceluger 749x297 mm venstre bag                                                        | —              | 2.300,-                 | 2                         | 1077  | ○      | —       | —      | —       | —      | —       | —        | —       | —       | —       |
| Serviceluger 997x419 mm venstre foran                                                      | —              | 2.700,-                 | 2.2                       | 1079  | —      | —       | —      | ○       | —      | —       | ●        | ○       | ●       | ●       |
| <b>Indvendigt design</b>                                                                   |                |                         |                           |       |        |         |        |         |        |         |          |         |         |         |
| Stofkombination Lona                                                                       | —              | 0,-                     | 0                         | 13795 | ○      | ○       | ○      | ○       | ○      | ○       | ○        | ○       | ○       | ○       |
| Stofkombination Olea                                                                       | —              | 0,-                     | 0                         | 13794 | ○      | ○       | ○      | ○       | ○      | ○       | ○        | ○       | ○       | ○       |
| <b>Tekstiludstyr</b>                                                                       |                |                         |                           |       |        |         |        |         |        |         |          |         |         |         |
| 7-zoners dobbeltsengsmadræs i klimaregulerende materiale med Watergel                      | —              | 3.500,-                 | 4                         | 8214  | —      | —       | —      | —       | ○      | ○       | ○        | —       | ○       | ○       |
| 7-zoners koldskums-enkeltensengsmadræs, højre, i klimaregulerende materiale med Watergel   | —              | 1.900,-                 | 5                         | 8216  | ○      | ○       | ○      | ○       | —      | —       | —        | ○       | —       | —       |
| 7-zoners koldskums-enkeltensengsmadræs, venstre, i klimaregulerende materiale med Watergel | —              | 1.900,-                 | 2                         | 8215  | ○      | ○       | ○      | ○       | —      | —       | —        | ○       | —       | —       |
| Kantsyede tæpper                                                                           | —              | 4.200,-                 | 8.5                       | 513   | ○      | ○       | ○      | ○       | ○      | ○       | ○        | ○       | ○       | ○       |
| <b>Møbelvarianter</b>                                                                      |                |                         |                           |       |        |         |        |         |        |         |          |         |         |         |
| Køjeseng med 2 sovepladser, ikke klapbar, i stedet for siddegruppe                         | —              | 2.700,-                 | 0                         | 9775  | —      | —       | —      | —       | —      | —       | —        | —       | —       | ○       |
| Køjeseng med 3 køjer (ikke klapbar)                                                        | —              | 3.300,-                 | 20                        | 200   | —      | —       | —      | —       | —      | ○       | ○        | ○       | ○       | —       |
| Sengebund med opstillelig hoveddel                                                         | —              | 1.100,-                 | 1                         | 871   | ○      | ○       | ○      | ○       | —      | —       | —        | ○       | —       | —       |
| Sengeombygning enkeltenseng til dobbeltseng                                                | —              | 2.700,-                 | 5                         | 685   | ○      | ○       | ○      | ○       | —      | —       | —        | ○       | —       | —       |



Montering af specialudstyret på fabrikken øger køretøjets reale vægt og reducerer nyttelasten. Den angivne mervægt til pakker og specialudstyr angiver mervægten over for standardudstyret for den pågældende model. Vægten af det valgte specialudstyr må ikke overskride den fabriksdefinerede vægt for specialudstyr, der er fastlagt i modeloversigten. Her er der tale om en

kalkulatorisk værdi, der er fastlagt for hver type og grundplan, som Dethleffs bruger til at definere, hvor meget vægt der maks. står til rådighed for fabriksmonteret specialudstyr. Ved en forstærkning øges den på fabrikken fastlagte vægt for specialudstyret. Detaljerede anvisninger og forklaringer vedrørende vægtspørgsmålet findes i afsnittet Juridiske oplysninger.

|                                                                                        | Indgår i pakke | Pris i kr. (inkl. moms) | Mervægt (kg) <sup>*</sup> | Kode  | 460 EL | 490 EST | 510 LE | 520 ELT | 530 DR | 530 FSK | 540 QMK | 550 ESK | 560 FMK | 730 FKR |
|----------------------------------------------------------------------------------------|----------------|-------------------------|---------------------------|-------|--------|---------|--------|---------|--------|---------|---------|---------|---------|---------|
| <b>Indvendigt udstyr</b>                                                               |                |                         |                           |       |        |         |        |         |        |         |         |         |         |         |
| Brandslukker 2 kg                                                                      | —              | 1.300,-                 | 3.5                       | 843   | ○      | ○       | ○      | ○       | ○      | ○       | ○       | ○       | ○       | ○       |
| Multifunktionsbakke 2 stk.                                                             | —              | 1.300,-                 | 1                         | 15003 | ○      | ○       | ○      | ○       | ○      | ○       | ○       | ○       | ○       | ○       |
| Røgalarm                                                                               | SHP            | 500,-                   | 0.5                       | 8949  | ○      | ○       | ○      | ○       | ○      | ○       | ○       | ○       | ○       | ○       |
| <b>Køkken</b>                                                                          |                |                         |                           |       |        |         |        |         |        |         |         |         |         |         |
| Ovn                                                                                    | —              | 6.100,-                 | 17                        | 572   | ○      | ○       | ○      | ○       | ○      | ○       | ○       | ○       | ○       | ○       |
| <b>Baderum</b>                                                                         |                |                         |                           |       |        |         |        |         |        |         |         |         |         |         |
| Alternativt toiletrum                                                                  | —              | 3.100,-                 | 4                         | 604   | —      | —       | —      | —       | —      | ○       | ○       | —       | ○       | ○       |
| <b>Multimedie</b>                                                                      |                |                         |                           |       |        |         |        |         |        |         |         |         |         |         |
| Fladskærm 22" inkl. DVD og receiver <sup>10)</sup>                                     | —              | 7.600,-                 | 3.5                       | 1103  | ○      | ○       | ○      | ○       | ○      | ○       | ○       | ○       | ○       | ○       |
| Udvendig multistikdåse 12V, 220V, TV og SAT                                            | —              | 2.100,-                 | 1                         | 611   | ○      | ○       | ○      | ○       | ○      | ○       | ○       | ○       | ○       | ○       |
| <b>Varme</b>                                                                           |                |                         |                           |       |        |         |        |         |        |         |         |         |         |         |
| Blæser 12V med omdrejningstællerautomatik til luftbåren S 5004 varme                   | —              | 1.600,-                 | 2                         | 178   | —      | —       | —      | —       | ○      | ○       | ○       | ○       | ○       | ○       |
| Blæser 12V til luftbåren S 3004 varme                                                  | —              | 1.900,-                 | 2                         | 177   | ○      | —       | ○      | —       | —      | —       | —       | —       | —       | —       |
| Isoleret dykkerrør (kulverrør) <sup>13)</sup>                                          | VI-KO          | 600,-                   | 1                         | 9535  | ○      | ○       | ○      | ○       | ○      | ○       | ○       | ○       | ○       | ○       |
| Luftbåren varme Combi 4 G/E inkl. digitalt betjeningspanel                             | WEA-P          | 9.900,-                 | 15                        | 10480 | ○      | ●       | ○      | —       | —      | —       | —       | —       | —       | —       |
| Luftbåren varme Combi 6 G/E inkl. digitalt betjeningspanel                             | WEA-P, VI-KO   | 8.400,-                 | 15                        | 9427  | —      | —       | —      | ●       | ○      | ○       | ○       | ○       | ○       | ○       |
| Tillægsvarme Ultra Heat til luftbåren varme S 3004, elektro 220 V                      | —              | 4.600,-                 | 2                         | 364   | ○      | —       | ○      | —       | —      | —       | —       | —       | —       | —       |
| Tillægsvarme Ultra Heat til luftbåren varme S 5004, elektro 220 V                      | —              | 4.600,-                 | 2                         | 422   | —      | —       | —      | —       | ○      | ○       | ○       | ○       | ○       | ○       |
| Vandbåren gulvopvarmning (kun sammen med ekstraudstyr kode 205) <sup>11)</sup>         | VI-KO          | 15.200,-                | 10                        | 674   | —      | —       | —      | ○       | ○      | ○       | ○       | ○       | ○       | ○       |
| Vandbåren varme                                                                        | VI-KO          | 21.700,-                | 40                        | 205   | —      | —       | —      | ○       | ○      | ○       | ○       | ○       | ○       | ○       |
| <b>Klima anlæg</b>                                                                     |                |                         |                           |       |        |         |        |         |        |         |         |         |         |         |
| Forberedt for klimaanlæg                                                               | —              | 1.600,-                 | 0                         | 172   | ○      | ○       | ○      | ○       | ○      | ○       | ○       | ○       | ○       | ○       |
| Klimaanlæg på taget                                                                    | —              | 21.300,-                | 35                        | 8145  | ○      | ○       | ○      | ○       | ○      | ○       | ○       | ○       | ○       | ○       |
| <b>Elinstallation</b>                                                                  |                |                         |                           |       |        |         |        |         |        |         |         |         |         |         |
| Elektro autark udstyr                                                                  | WEA-P, M-P     | 9.200,-                 | 38                        | 492   | ○      | ○       | ○      | ○       | ○      | ○       | ○       | ○       | ○       | ○       |
| Elektro autark udstyr (uden batteri)                                                   | —              | 7.000,-                 | 13                        | 8257  | ○      | ○       | ○      | ○       | ○      | ○       | ○       | ○       | ○       | ○       |
| <b>Vandforsyning</b>                                                                   |                |                         |                           |       |        |         |        |         |        |         |         |         |         |         |
| Bruserudstyr inkl. bruserarmatur og forhæng                                            | BP             | 2.300,-                 | 5                         | 1097  | ○      | ●       | ○      | ●       | ○      | ○       | ●       | ○       | ○       | ○       |
| Byvandstilslutning                                                                     | BP             | 2.300,-                 | 2                         | 414   | ○      | ○       | ○      | ○       | ○      | ○       | ○       | ○       | ○       | ○       |
| Spildevandsrør isolerede og opvarmede                                                  | VI-KO          | 13.000,-                | 5                         | 520   | —      | —       | —      | ○       | ○      | ○       | ○       | ○       | ○       | ○       |
| Udvendig bruser                                                                        | —              | 1.900,-                 | 2                         | 396   | ○      | ○       | ○      | ○       | ○      | ○       | ○       | ○       | ○       | ○       |
| Vandtank 70 l                                                                          | WEA-P          | 1.600,-                 | 2.5                       | 592   | ○      | ○       | ○      | ○       | ○      | ○       | ○       | ○       | ○       | ○       |
| <b>Gas</b>                                                                             |                |                         |                           |       |        |         |        |         |        |         |         |         |         |         |
| Gasstikdåse udvendig                                                                   | —              | 1.200,-                 | 1                         | 187   | ○      | ○       | ○      | ○       | ○      | ○       | ○       | ○       | ○       | ○       |
| Sikkerheds-gastykregulator DuoControl med Crash Sensor og gasregulatoropvarmning EisEx | SHP            | 4.200,-                 | 2.5                       | 784   | ○      | ○       | ○      | ○       | ○      | ○       | ○       | ○       | ○       | ○       |



<sup>\*</sup> INFO

Montering af specialudstyret på fabrikken øger køretøjets reale vægt og reducerer nyttelasten. Den angivne mervægt til pakker og specialudstyr angiver mervægten over for standardudstyret for den pågældende model. Vægten af det valgte specialudstyr må ikke overskride den fabriksdefinerede vægt for specialudstyr, der er fastlagt i modeloversigten. Her er der tale om en

kalkulatorisk værdi, der er fastlagt for hver type og grundplan, som Dethleffs bruger til at definere, hvor meget vægt der maks. står til rådighed for fabriksmonteret specialudstyr. Ved en forstærkning øges den på fabrikken fastlagte vægt for specialudstyret. Detaljerede anvisninger og forklaringer vedrørende vægtspørgsmålet findes i afsnittet Juridiske oplysninger.

# Ekstraudstyr\*

|                                                                 | Indgår i pakke | Pris i kr. (inkl. moms) | Mervægt (kg) <sup>2</sup> | Kode  | 460 EL | 490 EST | 510 LE | 520 ELT | 530 DR | 530 FSK | 540 QMIK | 550 ESK | 560 FMK | 730 FKR |
|-----------------------------------------------------------------|----------------|-------------------------|---------------------------|-------|--------|---------|--------|---------|--------|---------|----------|---------|---------|---------|
| <b>Pakker</b>                                                   |                |                         |                           |       |        |         |        |         |        |         |          |         |         |         |
| Bruser pakke                                                    | —              | 4.300,-                 | 7                         | 6105  | ○      | —       | ○      | —       | ○      | ○       | —        | ○       | ○       | ○       |
| Mover-autark pakke (enkeltaksel)                                | —              | 35.900,-                | 70                        | 5560  | ○      | ○       | ○      | ○       | ○      | ○       | ○        | ○       | ○       | —       |
| Mover-autark pakke (tandemaksel, 4-hjulstræk)                   | —              | 53.900,-                | 98                        | 5561  | —      | —       | —      | —       | —      | —       | —        | —       | —       | ○       |
| Sikkerhedspakke                                                 | —              | 8.600,-                 | 7                         | 8950  | ○      | ○       | ○      | ○       | ○      | ○       | ○        | ○       | ○       | ○       |
| Styling pakke hvid (enkeltaksel)                                | —              | 23.100,-                | 51.1                      | 13254 | —      | —       | —      | —       | —      | —       | —        | ○       | ○       | —       |
| Styling pakke hvid (enkeltaksel)                                | —              | 23.100,-                | 48.3                      | 13254 | —      | ○       | ○      | ○       | ○      | ○       | ○        | —       | —       | —       |
| Styling pakke hvid (enkeltaksel)                                | —              | 23.100,-                | 45.7                      | 13254 | ○      | —       | —      | —       | —      | —       | —        | —       | —       | —       |
| Styling pakke hvid (tandemaksel 2,8 t)                          | —              | 18.800,-                | 47.4                      | 13258 | —      | —       | —      | —       | —      | —       | —        | —       | —       | ○       |
| Styling pakke hvid (tandemaksel)                                | —              | 28.200,-                | 43.4                      | 13256 | —      | —       | —      | —       | —      | —       | —        | —       | —       | ○       |
| Styling pakke sølv (enkeltaksel)                                | —              | 28.200,-                | 51.1                      | 13255 | —      | —       | —      | —       | —      | —       | —        | ○       | ○       | —       |
| Styling pakke sølv (enkeltaksel)                                | —              | 28.200,-                | 48.3                      | 13255 | —      | ○       | ○      | ○       | ○      | ○       | ○        | —       | —       | —       |
| Styling pakke sølv (enkeltaksel)                                | —              | 28.200,-                | 45.7                      | 13255 | ○      | —       | —      | —       | —      | —       | —        | —       | —       | —       |
| Styling pakke sølv (tandemaksel 2,8 t)                          | —              | 20.500,-                | 47.4                      | 13259 | —      | —       | —      | —       | —      | —       | —        | —       | —       | ○       |
| Styling pakke sølv (tandemaksel)                                | —              | 34.200,-                | 43.4                      | 13257 | —      | —       | —      | —       | —      | —       | —        | —       | —       | ○       |
| Vand- & elektro-autark pakke (ved Combi- eller vandbåren varme) | —              | 9.400,-                 | 40.5                      | 9943  | ○      | ○       | ○      | ○       | ○      | ○       | ○        | ○       | ○       | ○       |
| Vand- & elektro-autark pakke Combi 4                            | —              | 19.700,-                | 55.5                      | 11031 | ○      | —       | ○      | —       | —      | —       | —        | —       | —       | —       |
| Vand- & elektro-autark pakke Combi 6                            | —              | 17.100,-                | 55.5                      | 11032 | —      | —       | —      | —       | ○      | ○       | ○        | ○       | ○       | ○       |
| Vinterkomfort pakke Combi 6                                     | —              | 32.500,-                | 55                        | 9536  | —      | —       | —      | —       | —      | —       | —        | —       | —       | ○       |
| Vinterkomfort pakke Combi 6                                     | —              | 32.500,-                | 52.8                      | 9536  | —      | —       | —      | —       | —      | —       | —        | ○       | ○       | —       |
| Vinterkomfort pakke Combi 6                                     | —              | 32.500,-                | 50.1                      | 9536  | —      | —       | —      | —       | ○      | ○       | ○        | —       | —       | —       |
| Vinterkomfort pakke Snow - vandbåren varme                      | —              | 42.800,-                | 76.8                      | 5459  | —      | —       | —      | —       | —      | —       | —        | ○       | ○       | —       |
| Vinterkomfort pakke Snow - vandbåren varme                      | —              | 42.800,-                | 74.1                      | 5459  | —      | —       | —      | ○       | ○      | ○       | ○        | —       | —       | —       |
| Vinterkomfort pakke Snow - vandbåren varme                      | —              | 42.800,-                | 79                        | 5459  | —      | —       | —      | —       | —      | —       | —        | —       | —       | ○       |
| Vinterkomfort pakke Snow Plus - vandbåren varme                 | —              | 51.300,-                | 75.1                      | 5551  | —      | —       | —      | ○       | ○      | ○       | ○        | —       | —       | —       |
| Vinterkomfort pakke Snow Plus - vandbåren varme                 | —              | 51.300,-                | 77.8                      | 5551  | —      | —       | —      | —       | —      | —       | —        | ○       | ○       | —       |
| Vinterkomfort pakke Snow Plus - vandbåren varme                 | —              | 51.300,-                | 80                        | 5551  | —      | —       | —      | —       | —      | —       | —        | —       | —       | ○       |
| Vinterkomfort pakke ved Combi-varme                             | —              | 9.900,-                 | 30.1                      | 10481 | —      | —       | —      | ○       | —      | —       | —        | —       | —       | —       |

○ Ekstraudstyr — Ikke muligt ● Standardudstyr ◆ Obligatorisk △ Ikke kendt på udgivelsestidspunktet

STP Styling pakke SHP Sikkerhedspakke M-P Mover pakke VI-KO Vinterkomfort pakke WEA-P Vand og el autark pakke BP Bruser pakke



Montering af specialudstyret på fabrikken øger køretøjets reale vægt og reducerer nyttelasten. Den angivne mervægt til pakker og specialudstyr angiver mervægten over for standardudstyret for den pågældende model. Vægten af det valgte specialudstyr må ikke overskride den fabriksdefinerede vægt for specialudstyr, der er fastlagt i modeloversigten. Her er der tale om en

kalkulatorisk værdi, der er fastlagt for hver type og grundplan, som Dethleffs bruger til at definere, hvor meget vægt der maks. står til rådighed for fabriksmonteret specialudstyr. Ved en forstærkning øges den på fabrikken fastlagte vægt for specialudstyret. Detaljerede anvisninger og forklaringer vedrørende vægtspørgsmålet findes i afsnittet Juridiske oplysninger.



# Beduin Scandinavia

## Design, komfort og frihed

Selv om Beduin har været en succes siden 1956, er den kun blevet til det, den er i dag, gennem mange små udviklingstrin: en sofistikeret premium-campingvogn til brug året rundt. Og selv i den reviderede 2025-generation vinder Beduin med hensyn til design og funktion. Oplev skandinavisk stil og et strejf af luksus - kombineret med ægte vinteregnethed takket være vandbåren varme og vandbåren gulvopvarmning som standard.

## Stofkombination



+ Stofkombination  
Amposta



+ Stofkombination  
Tropea ○



+ Stofkombination  
Tarragona ○

## Trædekor



+ Trædekor Amberes Oak

○ muligt som ekstraudstyr

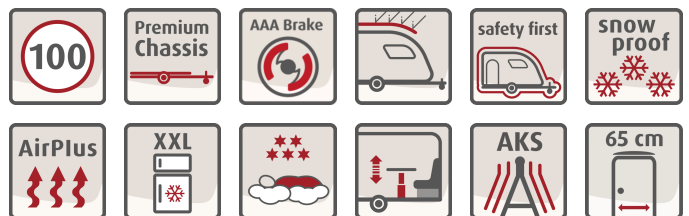
## Kendetegn

|                        |              |
|------------------------|--------------|
| Total længde ca.       | 812 - 901 cm |
| Total bredde ca.       | 230 - 250 cm |
| Total højde ca.        | 271 cm       |
| Ståhøjde i bodelen ca. | 198 cm       |

De maksimale værdier er ikke mulige ved alle modeller henholdsvis kun mulige sammen med ekstraudstyr mod merpris.

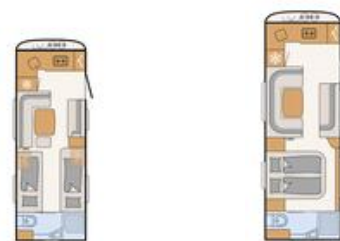
## Pluspunkter

- + Ekstraordinært udstyr: Som standard med vandbåren varme, vandbåren gulvopvarmning, sidevægge i hvide, glatte plader samt meget andet udstyr
- + Gourmetferie: Enestående madlavningsoplevelse i det rummelige frontkøkken med indbygget ovn som standard
- + Indbydende stemning: Den indirekte og dæmpbare belysning på tre niveauer skaber en hyggelig atmosfære
- + Komfort i en klasse for sig med hynder af høj kvalitet og raffinerede stofkombinationer, der lægger op til ren afslapning
- + Velkommen indenfor: Nem adgang via bred indgangsdør med vindue
- + Vintercampisterne kan glæde sig! Vinterkomfort Premium pakken gør Jer godt forberedt til de kolde dage



# Beduin Scandinavia

## Tekniske data



| Beduin Scandinavia                                                              |     | 550 BET                                 | 690 BQT                          |
|---------------------------------------------------------------------------------|-----|-----------------------------------------|----------------------------------|
| Pris (inkl. moms)                                                               | kr. | 416.000,-                               | 457.000,-                        |
| Standard chassis                                                                |     | System-letvægtschassis, 2.000 kg        | System-letvægtschassis, 2.500 kg |
| Totallængde ca.                                                                 | cm  | 812                                     | 901                              |
| Påbygningslængde ca.                                                            | cm  | 685                                     | 775                              |
| Total bredde ca.                                                                | cm  | 230                                     | 250                              |
| Totalhøjde ca.                                                                  | cm  | 271                                     | 271                              |
| Forteltmål (A-mål) ca.                                                          | cm  | 1078                                    | 1163                             |
| Ståhøjde i bodelen ca.                                                          | cm  | 198                                     | 198                              |
| Isolering gulv/væg/tag                                                          | mm  | 42 / 34 / 34                            | 42 / 34 / 34                     |
| Dækstørrelse                                                                    |     | 225/70 R15 C LI 112                     | 195/70 R14C LI104                |
| Sengemål midt L x B ca.                                                         | cm  | 180 x 110                               | 230 x 115                        |
| Sengemål i bag L x B ca.                                                        | cm  | 205 x 80 / 190 x 80 / 205 - 190 x 215 ○ | 185 - 200 x 155                  |
| Sovepladser standard/maks.                                                      |     | 3                                       | 4                                |
| Vægt i køreklar stand (+/-5%)*                                                  | kg  | 1713 (1627 til 1799)*                   | 1933 (1836 til 2030)*            |
| Fabriksangivet vægt af ekstraudstyr*                                            | kg  | 189                                     | 450                              |
| Største teknisk tilladte totalvægt*                                             | kg  | 2000                                    | 2500                             |
| Varmesystem                                                                     |     | Vandbåren varme, 6.4 kW Gas-el          | Vandbåren varme, 6.4 kW Gas-el   |
| Køleskabsvolumen (inkl. fryseboks) ca.                                          | l   | 137 (15)                                | 156 (29)                         |
| Spildevandstank ca.                                                             | l   | 22                                      | 22                               |
| Ferskvandstankens kapacitet i alt/ ferskvandstankens kapacitet ved kørefyldning | l   | 53 / 15                                 | 53 / 15                          |
| Stikkontakter 12 V / 230 V / USB                                                |     | 0 / 7 / 1                               | 0 / 8 / 1                        |

○ Ekstraudstyr — Ikke muligt ● Standardudstyr ◆ Obligatorisk △ Ikke kendt på udgivelsestidspunktet



Ved den angivne vægt i køreklar tilstand er der tale om en standardværdi, der er fastlagt i en typegodkendelsesprocedure. Pga. produktionstolerancer kan den faktisk vejede vægt i køreklar tilstand afvige fra ovennævnte værdi. Afvigelser på op til ± 5 % af vægten i køreklar tilstand er tilladt iht. loven og kan forekomme. Den tilladte tolerance i kilogram er angivet i parentes bag vægten i køreklar tilstand. Ved den af producenten fastlagte vægt til specialudstyr er der tale om en kalkulatorisk værdi, der er beregnet for hver type og plantegning, som bruges til at fastlægge hvor meget vægt, der er til rådighed for fabriksmonteret specialudstyr. Begrænsning af specialudstyret skal garantere at den min. nyttelast, d.v.s den lovforskrævede fri vægt til bagage og eftermonteret

tilbehør, som ved køretøjer, der er udleveret af Dethleffs også i realiteten står til rådighed for ekstralasten. Dit køretøjs reale vægt fra fabrikken kan først findes ved vejning ved båndets ende. Hvis vejningen undtagelsesvist medfører at den reale ekstralastmulighed til trods for begrænsning af specialudstyret underskrider den min. nyttelast pga. en tilladt vægtafvigelse opad, vil vi inden for køretøjets udlevering kontrollere sammen med din forhandler og dig, om vi f.eks. forstærker køretøjet eller fjerner specialudstyr. Køretøjets teknisk tilladte samlede vægt må ikke overskrides. Detaljerede anvisninger og forklaringer vedrørende vægt og køretøjets konfigurering findes i afsnit Juridiske oplysninger.

# Standardudstyr

550 BET

690 BQT

|                                                                                                                                        | 550 BET | 690 BQT |
|----------------------------------------------------------------------------------------------------------------------------------------|---------|---------|
| <b>Chassis</b>                                                                                                                         |         |         |
| Dæk på alufælge 195/70 R14 C-LI 104 - fra 2.200 kg til 2.800 kg totalvægt                                                              | —       | ●       |
| Dæk på alufælge 225/70 R15 C LI 112 - til 1.900 kg og 2.000 kg totalvægt                                                               | ●       | —       |
| Galvaniseret chassis og påløbsbremse-system med bakkeautomatik                                                                         | ●       | ●       |
| <b>Chassisudstyr</b>                                                                                                                   |         |         |
| AAA selvjusterende bremsler                                                                                                            | ●       | ●       |
| AKS stabilisator                                                                                                                       | ●       | ●       |
| Kvalitetsdæk, der er godkendt til tempo 100 km/t                                                                                       | ●       | ●       |
| Lappesæt                                                                                                                               | ●       | ●       |
| Octagon akselstøddæmpere                                                                                                               | ●       | ●       |
| Stabilform-letvægtsstøtteben, galvaniseret                                                                                             | ●       | ●       |
| Træktojsafdækning                                                                                                                      | ●       | ●       |
| <b>Udvendigt udstyr</b>                                                                                                                |         |         |
| Bred indgangsdør (udelt) med vindue                                                                                                    | ●       | ●       |
| Fuldisolerede hjulkasser                                                                                                               | ●       | ●       |
| Gaskassegulv i rådbestandig alu-riffel-plade                                                                                           | ●       | ●       |
| Gaskasseklap, der klappes op vertikalt                                                                                                 | ●       | ●       |
| Midi-Heki tagluge med klart glas og mørklægnings- og myggenetrullegardin og integrerede spotlights. Betjening via håndsving.           | ●       | ●       |
| Myggenetdør                                                                                                                            | ●       | ●       |
| Opbevaringsplads til 2 gasflasker med en fyldvægt på 11 kg hver                                                                        | ●       | ●       |
| Oplukkelige og isolerede dobbeltglas-vinduer (grafitgrå) med mørklægnings- og myggenetrullegardin                                      | ●       | ●       |
| Panorama-frontvindue                                                                                                                   | ●       | ●       |
| Påbygningsdele på fronten i gaskasseområdet med LFI-teknik (Long Fiber Injection), stødsikker, stabil og reparationsvenlig udskiftning | ●       | ●       |
| Rammevinduer (ikke muligt til front- og bagvindue)                                                                                     | ●       | ●       |
| Reservehjulsholder i gaskassen                                                                                                         | ●       | ●       |
| Robust GFK-tag                                                                                                                         | ●       | ●       |
| Sideskørter med integrerede sidemarkeringslygter                                                                                       | ●       | ●       |
| Tagluge Mini Heki med klart glas                                                                                                       | ●       | ●       |
| XPS isolering front, bag og sider (afhængigt af køretøjets størrelse)                                                                  | ●       | —       |
| XPS isolering front, bag og sider (afhængigt af køretøjets størrelse)                                                                  | —       | ●       |
| <b>Udvendigt design</b>                                                                                                                |         |         |
| Baglygtekonsol i høj udførelse med tagræling                                                                                           | ●       | ●       |
| Front med høj spoiler og tagræling                                                                                                     | ●       | ●       |
| Front og bagende i glatte plader hvid                                                                                                  | ●       | ●       |
| Glatte plader udvendigt i hvid                                                                                                         | ●       | ●       |
| <b>Serviceluger</b>                                                                                                                    |         |         |
| Serviceluge 997x419 mm højre bag                                                                                                       | ●       | —       |
| Serviceluge 997x419 mm venstre bag                                                                                                     | —       | ●       |
| <b>Indvendigt design</b>                                                                                                               |         |         |
| Stofkombination Amposta                                                                                                                | ●       | ●       |
| Trædekor Amberes Oak                                                                                                                   | ●       | ●       |
| <b>Tekstiludstyr</b>                                                                                                                   |         |         |
| Dobbelt sengsmadras 7-zoners EvoPore HRC, standard                                                                                     | —       | ●       |
| Enkelt sengsmadras, højre, 7-zoners EvoPore HRC, standard                                                                              | ●       | —       |
| Enkelt sengsmadras, venstre, 7-zoners EvoPore HRC, standard                                                                            | ●       | —       |
| Hynder og stof af høj kvalitet i siddegruppen                                                                                          | ●       | ●       |
| <b>Møbelvarianter</b>                                                                                                                  |         |         |
| Airplus - perfekt indvendig luftcirkulation samt ventilation bag overskabe og skænke                                                   | ●       | ●       |
| Højdejusterbart søjlebordben                                                                                                           | ●       | ●       |
| Siddegruppe, der kan omdannes til soveområde                                                                                           | ●       | ●       |
| Sovesofa (modsat siddegruppen i midten)                                                                                                | ●       | ●       |

# Standardudstyr

550 BET

690 BQT

Speciallamelbund med fleksible gummilejer i enderne, opstillelig for optimal udnyttelse af opbevaringsrummene under sengene ● ●

## Køkken

Indirekte belysning ved køkkenbordet ● ●

Komfur af høj kvalitet inkl. 2 kogeblus med elektrisk tænding ● ●

Køleskab med 137 l volumen og 15 l frostboks ● —

Køleskab med 156 l volumen og 29 l frostboks — ●

Ovn ● ●

Praktisk udtrækskab (afhængig af planløsning) ● ●

Rummelige skuffer med Soft-close for lydøs lukning ● ●

Vinterafdækning til køleskabsventilation ● ●

## Baderum

Brusebund ● ●

Integreret designerhåndvask i stenmateriale ● ●

Tagluge med myggenet ● ●

## Multimedie

Forberedt for fladskærm (antennekabel og TV-holder) ● ●

## Varme

Vandbåren gulvopvarmning (kun sammen med ekstraudstyr kode 205) ● ●

Vandbåren varme ● ●

## Klimaanlæg

Forberedt for klimaanlæg ● ●

## Elinstallation

12V strømforsyning i hele vognen ● ●

Elektro autark udstyr ● ●

Forteltlampe 12 V ● ●

Indirekte belysning (gulvniveau) ● ●

Indirekte belysning (side) ● ●

Indirekte belysning (tagniveau) ● ●

Kompakt elektroblok med 230 V automatsikring og 12 V sikring i klædeskabet inkl. effektiv omformer 340 W ● ●

LED lysskinnesystem 12 V (ved sengens hovedgærde og siddegruppen) ● ●

USB-port til spotlight-skinne ● ●

Udvendig CEE-tilslutning til 230 V el-net ● ●

## Vandforsyning

Bruserudstyr inkl. bruserarmatur og forhæng ● ●

Elektrisk vandforsyning ● ●

Opvarmet og isoleret 42 l spildevandstank ● ●

Spildevandsrør isolerede og opvarmede ● ●

Vandtank 38 l ● ●

## Øvrigt

Dethleffs Connect - System Information Unit: SIU-styringsenhed inkl. spændings- og nivelleringsvisning via Dethleffs app ● ●

# Pakker Beduin Scandinavia

| Pakke                                              | Mover-autark pakke (enkeltaksel) (5560) | Mover-autark pakke (tandemaksel, 4-hjulstræk) (5561) |
|----------------------------------------------------|-----------------------------------------|------------------------------------------------------|
| Mover rangeringshjælp til enkeltakslet campingvogn | 28.900,-                                |                                                      |
| Elektro autark udstyr                              | 9.200,-                                 | 9.200,-                                              |
| Mover rangeringshjælp til tandemakslet campingvogn |                                         | 45.600,-                                             |
| Summen af de enkelte dele i pakken kr.             | 38.100,-                                | 54.800,-                                             |
| Pakkepris kr.                                      | 35.900,-                                | 53.900,-                                             |
| Du sparer kr.                                      | 2.200,-                                 | 900,-                                                |
| Mervægt (kg)*                                      | 70                                      | 98                                                   |

| Pakke                                  | Vand- & elektro-autark pakke (ved Combi- eller vandbåren varme) (9943) |
|----------------------------------------|------------------------------------------------------------------------|
| Elektro autark udstyr                  | 9.200,-                                                                |
| Vandtank 70 l                          | 1.600,-                                                                |
| Summen af de enkelte dele i pakken kr. | 10.800,-                                                               |
| Pakkepris kr.                          | 9.400,-                                                                |
| Du sparer kr.                          | 1.400,-                                                                |
| Mervægt (kg)*                          | 40.5                                                                   |

| Sikkerhedspakke (8950)                                                                   | Pris kr. |
|------------------------------------------------------------------------------------------|----------|
| ATC Trailer Control                                                                      | 7.300,-  |
| Sikkerheds-gasstrykregulator DuoControl med Crash Sensor og gasregulatoropvarmning EisEx | 4.200,-  |
| Røgalarm                                                                                 | 500,-    |
| Summen af de enkelte dele i pakken                                                       | 12.000,- |
| Pakkepris                                                                                | 8.600,-  |
| Du sparer                                                                                | 3.400,-  |
| Mervægt (kg)*                                                                            | 7        |

△ Ikke kendt på udgivelsestidspunktet



Montering af specialudstyret på fabrikken øger køretøjets reale vægt og reducerer nyttelasten. Den angivne mervægt til pakker og specialudstyr angiver mervægten over for standardudstyret for den pågældende model. Vægten af det valgte specialudstyr må ikke overskride den fabriksdefinerede vægt for specialudstyr, der er fastlagt i modeloversigten. Her er der tale om en

kalkulatorisk værdi, der er fastlagt for hver type og grundplan, som Dethleffs bruger til at definere, hvor meget vægt der maks. står til rådighed for fabriksmonteret specialudstyr. Ved en forstærkning øges den på fabrikken fastlagte vægt for specialudstyret. Detaljerede anvisninger og forklaringer vedrørende vægtspørgsmålet findes i afsnittet Juridiske oplysninger.

# Ekstraudstyr<sup>\*</sup>

|                                                                                            | Indgår i pakke | Pris i kr. (inkl. moms) | Mervægt (kg) <sup>*</sup> | Kode  | 550 BET | 690 BQT |
|--------------------------------------------------------------------------------------------|----------------|-------------------------|---------------------------|-------|---------|---------|
| <b>Chassis</b>                                                                             |                |                         |                           |       |         |         |
| 17" alufælge i Dethleffs-design                                                            | —              | 7.300,-                 | 10                        | 11608 | ○       | —       |
| 17" alufælge i Dethleffs-design                                                            | —              | 13.700,-                | 0                         | 11609 | —       | ○       |
| <b>Chassisudstyr</b>                                                                       |                |                         |                           |       |         |         |
| ATC Trailer Control                                                                        | SHP            | 7.300,-                 | 4                         | 748   | ○       | ○       |
| Mover rangeringshjælp til enkeltakslet campingvogn <sup>8)</sup>                           | M-P            | 28.900,-                | 32                        | 946   | ○       | —       |
| Mover rangeringshjælp til tandemakslet campingvogn <sup>8)</sup>                           | M-P            | 45.600,-                | 60                        | 984   | —       | ○       |
| Næsehjul i massivt gummi med trækstangsbelastningsindikator                                | —              | 800,-                   | 2                         | 10063 | ○       | ○       |
| Reservehjul på alufælg 225/70 R15 C LI 112 - til 1.900 kg og 2.000 kg totalvægt            | —              | 3.500,-                 | 23.5                      | 1092  | ○       | —       |
| Store støttefodder, 4 stk.                                                                 | —              | 1.300,-                 | 1                         | 6348  | ○       | ○       |
| <b>Udvendigt udstyr</b>                                                                    |                |                         |                           |       |         |         |
| Tag-kassettemarkise 4,5 m, manuel                                                          | —              | 13.000,-                | 30                        | 13833 | ○       | —       |
| Tag-kassettemarkise 5,5 m, manuel                                                          | —              | 18.300,-                | 50.6                      | 13834 | —       | ○       |
| <b>Udvendigt design</b>                                                                    |                |                         |                           |       |         |         |
| Glatte plader udvendigt i titansølv metallic                                               | —              | 7.600,-                 | 0                         | 659   | ○       | ○       |
| <b>Indvendigt design</b>                                                                   |                |                         |                           |       |         |         |
| Stofkombination Tarragona                                                                  | —              | 0,-                     | 0                         | 11331 | ○       | ○       |
| Stofkombination Tropea                                                                     | —              | 0,-                     | 0                         | 13796 | ○       | ○       |
| <b>Tekstiludstyr</b>                                                                       |                |                         |                           |       |         |         |
| 7-zoners dobbeltsengsmadræs i klimaregulerende materiale med Watergel                      | —              | 3.500,-                 | 4                         | 8214  | —       | ○       |
| 7-zoners koldskums-enkeltensengsmadræs, højre, i klimaregulerende materiale med Watergel   | —              | 1.900,-                 | 5                         | 8216  | ○       | —       |
| 7-zoners koldskums-enkeltensengsmadræs, venstre, i klimaregulerende materiale med Watergel | —              | 1.900,-                 | 2                         | 8215  | ○       | —       |
| Kantsyede tæpper                                                                           | —              | 4.200,-                 | 8.5                       | 513   | ○       | ○       |
| <b>Møbelvarianter</b>                                                                      |                |                         |                           |       |         |         |
| Sengebund med opstillelig hoveddel                                                         | —              | 1.100,-                 | 1                         | 871   | ○       | —       |
| Sengebygning enkeltenseng til dobbeltseng                                                  | —              | 2.700,-                 | 5                         | 685   | ○       | —       |
| Skænk i stedet for sofa (over for siddegruppe i midten)                                    | —              | 2.500,-                 | 0                         | 131   | ○       | ○       |
| <b>Indvendigt udstyr</b>                                                                   |                |                         |                           |       |         |         |
| Brandslukker 2 kg                                                                          | —              | 1.300,-                 | 3.5                       | 843   | ○       | ○       |
| Multifunktionsbakke 2 stk.                                                                 | —              | 1.300,-                 | 1                         | 15003 | ○       | ○       |
| Røgalarm                                                                                   | SHP            | 500,-                   | 0.5                       | 8949  | ○       | ○       |
| <b>Multimedie</b>                                                                          |                |                         |                           |       |         |         |
| Fladskærm 22" inkl. DVD og receiver                                                        | —              | 7.600,-                 | 3.5                       | 1103  | ○       | ○       |
| Fladskærm 32" <sup>14)</sup>                                                               | —              | 10.700,-                | 5.6                       | 817   | ○       | ○       |
| TV-lift <sup>15)</sup>                                                                     | —              | 2.300,-                 | 5.4                       | 7006  | ○       | ○       |
| Udvendig multistikdåse 12V, 220V, TV og SAT                                                | —              | 2.100,-                 | 1                         | 611   | ○       | ○       |
| <b>Klima anlæg</b>                                                                         |                |                         |                           |       |         |         |
| Klima anlæg på taget                                                                       | —              | 21.300,-                | 35                        | 8145  | ○       | ○       |
| <b>Elinstallation</b>                                                                      |                |                         |                           |       |         |         |
| Elektro autark udstyr (uden batteri)                                                       | —              | 7.000,-                 | 13                        | 8257  | ○       | ○       |



Montering af specialudstyret på fabrikken øger køretøjets reale vægt og reducerer nyttelasten. Den angivne mervægt til pakker og specialudstyr angiver mervægten over for standardudstyret for den pågældende model. Vægten af det valgte specialudstyr må ikke overskride den fabriksdefinerede vægt for specialudstyr, der er fastlagt i modeloversigten. Her er der tale om en

kalkulatorisk værdi, der er fastlagt for hver type og grundplan, som Dethleffs bruger til at definere, hvor meget vægt der maks. står til rådighed for fabriksmonteret specialudstyr. Ved en forstærkning øges den på fabrikken fastlagte vægt for specialudstyret. Detaljerede anvisninger og forklaringer vedrørende vægtspørgsmålet findes i afsnittet Juridiske oplysninger.



# Ekstraudstyr<sup>✱</sup>

|                                                                                        | Indgår i pakke | Pris i kr. (inkl. moms) | Mervægt (kg) <sup>*</sup> | Kode | 550 BET | 690 BQT |
|----------------------------------------------------------------------------------------|----------------|-------------------------|---------------------------|------|---------|---------|
| <b>Vandforsyning</b>                                                                   |                |                         |                           |      |         |         |
| Byvandstilslutning                                                                     | —              | 2.300,-                 | 2                         | 414  | ○       | ○       |
| Udvendig bruser                                                                        | —              | 1.900,-                 | 2                         | 396  | ○       | ○       |
| Vandtank 70 l                                                                          | WEA-P          | 1.600,-                 | 2.5                       | 592  | ○       | ○       |
| <b>Gas</b>                                                                             |                |                         |                           |      |         |         |
| Gasstikdåse udvendig                                                                   | —              | 1.200,-                 | 1                         | 187  | ○       | ○       |
| Sikkerheds-gastykregulator DuoControl med Crash Sensor og gasregulatoropvarmning EisEx | SHP            | 4.200,-                 | 2.5                       | 784  | ○       | ○       |
| <b>Pakker</b>                                                                          |                |                         |                           |      |         |         |
| Mover-autark pakke (enkeltaksel)                                                       | —              | 35.900,-                | 70                        | 5560 | ○       | —       |
| Mover-autark pakke (tandemaksel, 4-hjulstræk)                                          | —              | 53.900,-                | 98                        | 5561 | —       | ○       |
| Sikkerhedspakke                                                                        | —              | 8.600,-                 | 7                         | 8950 | ○       | ○       |
| Vand- & elektro-autark pakke (ved Combi- eller vandbåren varme)                        | —              | 9.400,-                 | 40.5                      | 9943 | ○       | ○       |

○ Ekstraudstyr — Ikke muligt ● Standardudstyr ◆ Obligatorisk △ Ikke kendt på udgivelsestidspunktet

SHP Sikkerhedspakke M-P Mover pakke WEA-P Vand og el autark pakke



<sup>\*</sup> INFO

Montering af specialudstyret på fabrikken øger køretøjets reale vægt og reducerer nyttelasten. Den angivne mervægt til pakker og specialudstyr angiver mervægten over for standardudstyret for den pågældende model. Vægten af det valgte specialudstyr må ikke overskride den fabriksdefinerede vægt for specialudstyr, der er fastlagt i modeloversigten. Her er der tale om en

kalkulatorisk værdi, der er fastlagt for hver type og grundplan, som Dethleffs bruger til at definere, hvor meget vægt der maks. står til rådighed for fabriksmonteret specialudstyr. Ved en forstærkning øges den på fabrikken fastlagte vægt for specialudstyret. Detaljerede anvisninger og forklaringer vedrørende vægtspørgsmålet findes i afsnittet Juridiske oplysninger.

# JURIDISKE OPLYSNINGER OM VÆGTRELATEREDE ANGIVELSER

Vægtangivelser og -kontroller for campingvogne er i EU harmoniseret i EU-gennemførelsesforordning nr. 2021/535 (til juni 2022: EU-forordning nr. 1230/2012). De væsentlige begreber og lovforskrifter fra denne forordning har vi samlet og forklaret nedenstående. Desuden hjælper vores forhandlere og Dethleffs-konfiguratoren på vores websider dig ved konfigurering af dit køretøj.

## 1. Teknisk tilladt samlet vægt

Køretøjets teknisk tilladte samlede vægt (også kaldt: teknisk tilladt maks. vægt i læsset tilstand) (f.eks. 2.000 kg) er en vægtdefinition, der er fastlagt af fabrikanten, og som køretøjet ikke må overskride. Oplysninger vedrørende den teknisk tilladte samlede vægt findes i de tekniske data. Overskrider køretøjet i den praktiske drift den teknisk tilladte samlede vægt, er dette en overtrædelse, der kan straffes med en bøde.

## 2. Vægt i køreklar tilstand

Forenklet sagt er der ved vægt i køreklar tilstand tale om grundkøretøjet med standardudstyr. Her er der hovedsageligt indeholdt de følgende positioner:

- køretøjets tomvægt samt evt. påfyldte driftsstoffer;
- standardudstyret, d.v.s. alle udstyrsgenstande, der som standard er indeholdt i den leveringsomfang, der er monteret på fabrikken;
- vandtanken, 100 % fyldt eller kørefyldning iht. fabrikantens oplysninger, og en 100 % fyldt gasflaske

Oplysninger vedrørende vægt i køreklar tilstand for hver model findes i vores salgsdokumenter. Det er vigtigt at bemærke at der ved den værdi for vægten i køreklar tilstand er tale om en standardværdi, der er defineret under typegodkendelsesproceduren og kontrolleret af myndighederne. Det er juridisk tilladt og muligt, at vægten af det udleverede køretøj i køreklar tilstand afviger fra den nominelle værdi, der er angivet i salgsdokumenter. Den lovlige tolerance er  $\pm 5\%$ . Dermed tager EU-lovgiveren hensyn til den kendsgerning, at der pga. vægtsvingninger ved leverandørudstyret samt pga. processer og vejrpåvirkninger kan opstå visse afvigelser ved vægten i køreklar tilstand.

Disse vægtafgørelser kan tydeliggøres ved en eksempelregning:

- Vægt i køreklar tilstand iht. salgsdokumenter: 1.600 kg.
- Lovlig tolerance på  $\pm 5\%$ : 80 kg
- Lovligt vægtområde i køreklar tilstand: 1.520 kg til 1.680 kg

Det konkrete område for lovlige vægtafvisninger for hver model findes i de tekniske data.

Dethleffs arbejder altid hårdt på at reducere vægtsvingninger til et produktionsteknisk uundgåeligt minimum. Afvigelser i den øverste og nederste ende af spektret er derfor meget sjældent; de kan dog ikke helt udelukkes til trods for alle anstrengelser. Dethleffs kontrollerer derfor køretøjets reale vægt samt overholdelse af den tilladte tolerance ved at veje køretøjet ved båndenden.

## 3. Specialudstyr og real vægt

Specialudstyret omfatter iht. lovens definition alle valgfrie udstyrsdele, der ikke er del af standardudstyr, og som monteres på køretøjet på fabrikantens risiko (dvs. på fabrikken) og kan bestilles af kunden (f.eks. markise, glatplade, varme, bageovn, etc.). Oplysninger vedrørende specialudstyrets vægt (enkeltudstyr og pakker) findes i vores salgsdokumenter. Specialudstyr i denne forstand omfatter ikke andet tilbehør, der efter køretøjets udlevering fra fabrikken eftermonteres af forhandleren eller dig personligt.

Køretøjets vægt i køreklar tilstand (se ovenfor nr. 2) og vægten af det specialudstyr, der på fabrikken er monteret på et konkret køretøj betegnes sammen som den reale vægt. Du finder de pågældende angivelser for dit køretøj efter overdragelsen under Punkt 13.2 i overensstemmelsescertifikatet (Certificate of Conformity, CoC). Bemærk venligst, at det også ved denne angivelse drejer sig om en standardiseret værdi. Da der for vægten i køreklar stand – som element af den faktiske vægt – gælder en lovmæssigt tilladt tolerance på  $\pm 5\%$  (se nr. 2), kan den faktiske vægt også tilsvarende afvige i forhold til den angivne nominelle værdi.

## 4. Nyttelast og min nyttelast

Også montering af specialudstyr er underlagt tekniske og juridiske grænser: Der kan kun bestilles og fabriksmonteres så meget specialudstyr, at der stadig er tilstrækkelig fri vægt til rådighed for bagage og andet tilbehør (såkaldt nyttelast), uden at den tekniske tilladte samlede vægt overskrides.

Nyttelasten beregnes ved at fratække vægten i køreklar tilstand (nominel værdi iht. salgsdokumenter, se ovenfor nr. 2) og specialudstyrets vægt fra den tekniske tilladte samlede vægt (se ovenfor nr. 1). EU-reguleringer går for campingvogne ud fra en fast min. nyttelast, der mindst skal være tilbage for bagage og andet, ikke fabriksmonteret tilbehør. Denne min. nyttelastberegnes på følgende måde:

Min. nyttelast i kg  $\geq 10 * (n + L)$

Her gælder: "n" = maks. antal sovepladser og

"L" = køretøjsenhedens samlede længde (uden trækbom).

Det maks. antal sovepladser svarer til den faktisk konfigurerede sovepladser for det individuelle køretøj. Ved en campingvogn med 6 angivne sovepladser og 7 m samlet køretøjslængde beregnes den min. nyttelast på følgende måde:  $10 \text{ kg} * (6 + 7) = 130 \text{ kg}$ .

For at den min. nyttelast opretholdes, findes der for hver køretøjs model en kombination af specialudstyr, der maks. kan bestilles. I ovennævnte eksempel med en min. nyttelast 130 kg vil specialudstyrets samlede vægt ved et køretøj med 6 angivne sovepladser og en vægt i køreklar tilstand på 1.750 kg f. eks. være 120 kg:

|   |                 |                                             |
|---|-----------------|---------------------------------------------|
|   | <b>2.000 kg</b> | <b>teknisk tilladt samlet vægt</b>          |
| - | 1.750 kg        | vægt i køreklar tilstand                    |
| - | 130 kg          | min nyttelast                               |
| = | <b>120 kg</b>   | <b>maks. tilladt vægt til specialudstyr</b> |

Det er vigtigt at huske at denne beregning lægger den standardværdi for vægten i køreklar tilstand til grund, der er fastlagt i typegodkendelsesproceduren, uden hensyntagen til tilladte vægtafvigelse ved vægt i køreklar tilstand (se ovenfor nr. 2). Er den maksimalt tilladte værdi for specialudstyr på 120 kg, kan det ved en vægtafvigelse opad ske, at den min. nyttelast på 130 kg kalkulatorisk ligger under standardværdien for vægten i køreklar tilstand, men at der i det konkrete tilfælde ikke er den tilsvarende mulighed for ekstra last.

Også hertil findes en eksempelregning for et køretøj med 6 sovepladser, hvor den faktisk vejede vægt i køreklar tilstand ligger 2 % over den nominelle værdi:

- 2.000 kg teknisk tilladt samlet vægt**
- 1.785 kg faktisk vejede vægt i køreklar tilstand  
(i eksemplet 2 % højere end den angivne værdi på 1.750 kg)
- 120 kg specialudstyr maks. tilladt værdi)
- = **95 kg faktisk ekstralastmulighed**  
(< min. nyttelast på 130 kg)

For at undgå en sådan situation, sænker Dethleffs det tilladte maks. vægt på den samlede specialudstyr der i alt kan bestilles. Begrænsning af specialudstyret skal garantere, at den min. nyttelast, d.v.s. den ved lov foreskrevne frie vægt til bagage og efter følgende monteret tilbehør ved de køretøjer der er udleveret af Dethleffs, også faktisk står til rådighed for ekstralast.

Da den konkrete køretøjs vægt først kan findes ved vejning ved båndende, kan i meget sjældne tilfælde til trods for denne begrænsning af specialudstyret opstå en situation, hvor den min. nyttelast ved båndenden ikke længere er garanteret. For at garantere min. nyttelasten også i disse tilfælde, vil [mærket] inden udlevering af køretøjet sammen med din forhandler og dig kontrollere, om f.eks. køretøjet forstærkes eller specialudstyret fjernes.

## 5. Virkninger af tolerancer af vægten i køreklar tilstand på den resterende ekstralastmulighed

Også uafhængig af den min. nyttelast bør du bemærke, at de uundgåelige produktionsbetingede vægtsvingninger i køreklar tilstand - både opad og nedad - påvirker den resterende ekstralastmulighed spejlvendt: Hvis du f. eks. bestiller vores eksempelkøretøj med en samlet vægt på 90 kg, er der på grundlag af standardværdien for vægten i køreklar tilstand en kalkulatorisk nyttelast på 160 kg. Den ekstralastmulighed, der faktisk står til rådighed, kan pga. tolerancen afvige fra denne værdi, og ligge højere eller lavere.

Er dit køretøjs vægt i køreklar tilstand f.eks. tilladt 2 % højere end angivet i salgsdokumenter, reduceres ekstralastmuligheden fra 160 til 125 kg:

- 2.000 kg teknisk tilladt samlet vægt**
- 1.785 kg faktisk målt vægt i køreklar tilstand  
(i eksemplet 2 % højere end værdien på 1.750 kg)
- 90 kg bestilt specialudstyr for det konkrete køretøj
- = **125 kg faktisk ekstralastmulighed**

For at sikre, at den beregnede nyttelast faktisk er givet, bør du ved konfigurering af dit køretøj derfor indberegne de mulige og tilladte tolerancer ved vægten i køreklar tilstand.

Vi anbefaler at veje den læssede campingvogn på en vægt inden hver rejse for at kontrollere at den teknisk tilladte samlede vægt overholdes. Desuden anbefaler vi at kontrollere den faktiske støttelast for det læssede køretøj. Denne må ikke være højere end trækkøretøjets maks støttelast. Desuden skal den teknisk tilladte samlede vægt af køretøjets kombination i læsset tilstand overholdes, d.v.s den maks. vægt af kombinationen af dit køretøj og din campingvogn.

# TEKNISK INFORMATION / FODNOTER

Hvis du bestiller ekstraudstyr til din campingvogn, bør du kontrollere, om det giver mening eller er nødvendigt at øge campingvognens totalvægt! Ekstraudstyret erstatter delvist standardudstyret. De enkelte komponenter i pakkerne kan også bestilles separat. Vær opmærksom på, at dette ikke giver dig ret til prisfordelen og også kan forlænge leveringstiden. Kontakt din forhandler for mere information.

## FODNOTER

- 1) Kun muligt sammen med ekstraudstyr "Dynamik pakke" kode 13094/13274/13275.
- 2) Tempo 100-godkendelse er kun sammen med ekstraudstyr "Dynamik pakke".
- 3) Kun muligt sammen med ekstraudstyr "Touring pakke c'joy", kode 9243.
- 4) Kun muligt sammen med ekstraudstyr "Påhængt bord med drejefunktion", kode 8699.
- 5) Kun muligt sammen med ekstraudstyr "Gasstikdåse udvendig", kode 187.
- 6) Kun muligt sammen med ekstraudstyr "Udvendig multistikdåse 12V, 220V, TV og SAT", kode 611.
- 7) Kun muligt sammen med ekstraudstyr "Touring pakke c'go", kode 7345.
- 8) Kun muligt sammen med ekstraudstyr "Mover-Autark pakke" kode 5560/5561.
- 9) Ikke muligt til front- og bagvindue. Disse vinduer forbliver i den standardmæssige udformning.
- 10) Kun muligt sammen med ekstraudstyr "Forberedt for fladskærm (antennekabel og TV-holder)", kode 678 (standard i Danmark).
- 11) Kun muligt sammen med ekstraudstyr "Vandbåren varme", kode 205.
- 12) Kun muligt sammen med ekstraudstyr "Vinterkomfort pakke Combi 6" kode 9536 eller "Vinterkomfort pakke ved Combi-varme" kode 10481.
- 13) Kun muligt sammen med ekstraudstyr "Vinterkomfort pakke Combi 6" kode 9536 eller "Vinterkomfort pakke ved Combi-varme" kode 10481.
- 14) Prisen er inkl. ekstraudstyr kode 131 og kode 7006.
- 15) Kun muligt sammen med ekstraudstyr "Skænk i stedet for sovesofa (i forhold til den midterste siddegruppe)", kode 131.





Dethleffs

Dethleffs

c.go!

RV DE 8000



## Generelle henvisninger

Oplysninger om leveringsomfang, udsende, ydelse, mål og vægte på køretøjerne svarer til de på tidspunktet for tryk kendte værdier og de europæiske homologationsbestemmelser.

Der tages forbehold for tekniske ændringer i konstruktion og udstyr. De tekniske data for campingvogne 02/2025 er gældende fra 03.02.2025. Alle priser er vejledende salgspriser inkl. moms ved montering og levering af fabrik på fabriksnye køretøjer.

Billeder viser delvist ekstraudstyr, der leveres mod merpris eller dekorations-elementer, som ikke indgår i leveringsomfanget. Der tages forbehold for ændringer og fejl. Med disse tekniske data er alle tidligere versioner ikke længere gældende. I Europa kan der være forskellige priser. Dette skyldes de forskellige typer standardudstyr, der er specifikke for det pågældende land samt forskellige moms og punktskattesatser..

Dethleffs GmbH & Co. KG  
Arist-Dethleffs-Straße 12 • D-88316 Isny  
[www.dethleffs.dk](http://www.dethleffs.dk) · [ehg.nord@erwinhymergroup.com](mailto:ehg.nord@erwinhymergroup.com)

Gyldig fra 03.02.2025 | Art.: 3302

***Dethleffs***  
En ven af familien