

INTEGRERET

Rejse på højt niveau

ESPRIT



Højdepunkter i ESPRIT

- + Komfortabelt interiør i skandinavisk look med velværekarakterer
- + Elektrisk sænkeseng med 200 x 150 cm liggeflade, madras af høj kvalitet og lamelbund
- + Absolut vinteregnet takket være dobbeltgulvteknologi og frostsikret installation
- + Fuldt udstyret professionelt køkken til gourmeter med kogeblus af høj kvalitet, rummelige skuffer med softclose-lukning og stort køle-/fryseskab, hvor døren kan åbnes op til begge sider (standard i Danmark)
- + Optimale køreegenskaber: Lavt premiumrammechassis med bredt spor og 145 mm sænkning
- + **Eksklusivt chassisudstyr:**
 - 136 kW/180 hk Multijet-motor
 - Traditionel 9 trins automatgearkasse
 - Klimaautomatik i førerhuset
 - Læderrat...og mange andre udstyrskomponenter

Stor garage i bag, der kan læsses fra begge sider, med 250 kg fladelast!



Lifetime-Plus-konstruktion med træfri, GFK-beklædt undergulv, sidevægge med PU-lister og XPS-isolering



Hygge og afslapning



Alternativet: Videreføring af møbel i førerhuset i stedet for en sænkeseng! Det giver en stor rumfølelse og mere plads samt ekstra opbevaringsmuligheder (ekstraudstyr)



SKA-pilotsæder i høj kvalitet er allerede monteret som standard. Som ekstraudstyr er det muligt at montere luftdrejesæder, der fuldstændigt absorberer vibrationer og stød fra kørebanen. Her er der endda mulighed for en kombination med sædevarme og -ventilation



Uanset årstid er velvære garanteret med det opvarmede multifunktionsdobbeltgulv



1 Hyggestemming med den harmoniske lyskomposition Light Moments (ekstraudstyr)

2 Stor og meget komfortabel L-siddegruppe - her med Rubino-hynder i ægte læder som ekstraudstyr

3 Plads til en 32 tommers stor fladskærm med udtrækkelig og drejelig holder (ekstraudstyr)

I 7150-2 DBM | Rubino

Drømmefabrik



Det kan ikke blive mere behageligt. Der er adgang til queensengen på hele 200 x 160 cm fra alle tre sider, og den er så lav, at ind- og udstigningen går helt af sig selv. Til venstre og højre for sengen er der placeret høje klædeskabe • 7150-2 DBM



Sovekomfort på højeste plan i sænkesengen i de integrerede modeller med en 200 x 150 cm stor liggeflade – fås som standard med elektrisk betjening



Optimale mål til fuldvoksne! Enkeltsejlene er mindst 215 cm lange og 80 cm brede

BAD

Mobil luksusoase



Materialer i særlig høj kvalitet og forarbejdningen giver også badet et strejf af luksus



Den store brusekabine i moderne design og med indirekte belysning giver en særdeles behagelig stemning

En lækkerbissen



En overflod af opbevaringsplads i de store skuffer, der låser automatisk, når autocamperen startes. Emhætten (ekstraudstyr) suger mados ud af bodelen



177 l køle-/fryseskab med ovn, hvor døren kan åbnes op til begge sider (standard i Danmark)



Pluspunkter



Det komplette udstyr i ESPRIT-modellerne findes i de separate tekniske data eller på www.dethleffs.dk/esprit



Tæl stjernerne, mens du falder i søvn. Stort tagvindue over sengen i soveområdet (ekstraudstyr, GT-pakke)



Komfortable SKA-pilotdrejesæder inkl. sædeventilation og sædevarme (ekstraudstyr)



Meget stor garage i bag, der kan læsses fra begge sider



Frostsikret: Opvarmet dobbeltgulv med masser af opbevaringsplads og gennemgående lastemulighed



Højglansoverskabe lukker blødt med softclose og er indirekte belyst



Den harmoniske lyskomposition Light Moments giver et unikt stemningsfuldt indendørslys (ekstraudstyr)



Dethleffs Lifetime-Plus: Det træfri undergulv er GFK-beklædt, og sidevæggene har PU-lister samt XPS-isolering



Godt isolerende og sikre rammevinduer

Et bredt udvalg



Kari



Nubia



Rubino (ægte læder, ekstraudstyr)



Noce Nagano



Individualisering (ægte læder, ekstraudstyr)



Sammensæt dit drømmekøretøj med Dethleffs konfigurator!



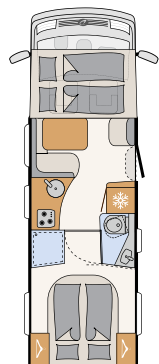
Få mange flere informationer på:
www.dethleffs.dk/esprit eller i de separate tekniske data



Hvid (standard)

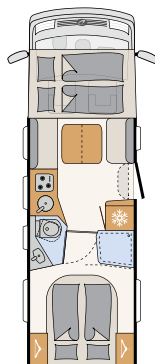


GT (ekstraudstyr)



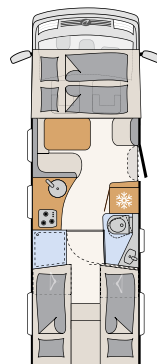
I 7150-2 DBM

4 sovepladser



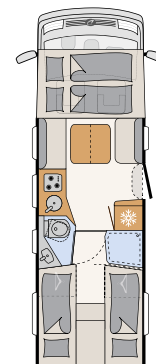
I 7150-2 DBL

4 sovepladser



I 7150-2 EB

4 sovepladser



I 7150-2 EBL

4 sovepladser

De oplyste antal sovepladser er det maksimalt mulige antal og er delvist betinget af ekstraudstyr mod merpris.