

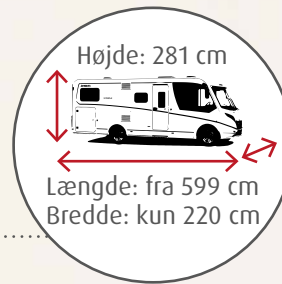
INTEGRERET

# GLOBEBUS



## Højdepunkter i GLOBEBUS

- + En autocamper med van-følelse! Den kører agilt og sikkert
- + Førsteklassesisolering af påbygningen. Fås absolut vinteregnet som ekstraudstyr
- + Stor L-siddegruppe med komfortable, ergonomisk formede hynder
- + Fuldt udstyret køkken med gaskomfur, stort køleskab og stabil forlængelse af køkkenbordet
- + Komplet bad med brusekabine
- + Eksklusiv Gran Turismo-udstyrs pakke (ekstraudstyr)



Høj garage i bag, der kan læsses fra begge sider, med 150 kg fladelast



# En rolig oase til globetrotterne



## Globebus integreret

Kongeklassen i kompakt format! Udseendet gør Globebus integreret virkelig iøjnefaldende med sit køreaktive, kompakte og udsøgte design. Rejsen er i sig selv en fantastisk oplevelse takket være den kæmpestore panoramaforrude og masser af plads i førerhuset.

Den praktiske sænkeseng er standard og har en bredde på 150 cm, og så kan den køres ekstra langt ned.



1 Moderne stylede, grebsløse overskabslåger med softclose-funktion

2 Stor L-siddegruppe med fritstående bord og ergonomisk formede hynder

3 Klappbar køkkenbordsudvidelse sikrer med et enkelt greb mere plads til at lave mad

I 6 | Floyd

SOVERUM

# Total afslapning



De praktiske enkeltsenge har en længde på 195 cm. De kan meget hurtigt ombygges til en 200 x 155 cm stor liggeplads (ekstraudstyr) • | 6



Den indbyggede dobbeltseng på tværs forkæler med en liggeflade på 200 x 145 cm. Den giver ligesom enkeltsengene perfekt sovekomfort takket være 150 mm tykke 7-zoners madrasser i et klimaregulerende materiale • | 1



Sænkesengen i de integrerede modeller er dejligt rummelige med 150 cm bredde.

BAD

# Tid til opfriskning



I 6 har en rummelig separat brusekabine, en håndvask, der er nem at komme til, og har desuden masser af opbevaringsplads · I 6



Begrænset plads udnyttet optimalt!  
Drej blot bagvæggen til side, og  
badet bliver til en kunststofbeklædt  
brusekabine · I 1

# Kompakt men rummelig



I skufferne og køkkenunderskabene er der rigeligt med plads til alt, hvad man har brug for i køkkenet. Der er plads til service i køkkenoverskabene. • | 6



Køkkenbordsudvidelsen kan meget hurtigt klappes væk, når der ikke er brug for den. Gaskomfuret med to blus har integreret piezo-tænding. • | 6



Kompakt og alligevel komplet: Fuldstyret køkken med varmtvandsforsyning, gaskomfur, store skuffer og køleskab • | 6

# Pluspunkter



Det komplette udstyr i GLOBEBUS-modellerne findes i de separate tekniske data eller på [www.dethleffs.dk/globebus](http://www.dethleffs.dk/globebus)



Komfortable pilotsæder med højde-/hældningsjustering og polstrede armlæn



70 cm bred bodelsdør (I 6) med myggenetdør



Stor garage i bag med adgang fra begge sider og en ny, letgående dreje-/snaplås



Dobbelte spejle til et optimalt synsfelt



Med fartpilot, klimaanlæg i førerhuset, airbag i fører- og passagerside og meget mere som standard.



Praktisk: Det udtrækbare trin i sengen kan også bruges som opbevaringsrum (I 1).



Markant baglygteholder i nyt Dethleffs design



# Et bredt udvalg



Floyd



Duke



Noce Nagano



Sammensæt dit drømmekøretøj med Dethleffs konfigurator!



Få mange flere informationer på:  
[www.dethleffs.dk/globebus](http://www.dethleffs.dk/globebus) eller i de separate tekniske data



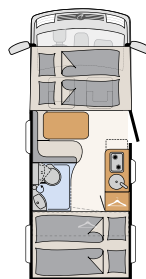
Synonym med den mest behagelige rejseform! Oplev Globebus som Gran Turismo. Scan koden eller gå ind på [www.dethleffs.dk/globebus](http://www.dethleffs.dk/globebus)



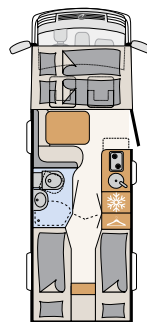
Hvid (standard)



GT (ekstraudstyr)



I1  
4 sovepladser



I6  
4 sovepladser

De oplyste antal sovepladser er det maksimalt mulige antal og er delvist betinget af ekstraudstyr mod merpris.