

# Alpa alkove



Autocamperen til par, der rejser som par. Med masser af plads, en stor siddegruppe med panoramaudsigt og komfortable enkeltsejle i alkoven er denne autocamper ideel til behagelig rejse for to. Og det selv i iskolde temperaturer, fordi det opvarmede dobbeltgulv med frostsikret vandinstallation gør den absolut vinteregnet.

## Kendetegn

Total længde ca.	733 - 858 cm
Total bredde ca.	233 cm
Total højde ca.	327 cm
Ståhøjde i bodelen ca.	209 cm

De maksimale værdier er ikke mulige ved alle modeller henholdsvis kun mulige sammen med ekstraudstyr mod merpris.

## Stofkombination




+ Stofkombination  
Samir



+ Ægte læder  
individuel ○



+ Ægte læder Collin  
○



+ Stofkombination  
Melia ○

## Trædekor

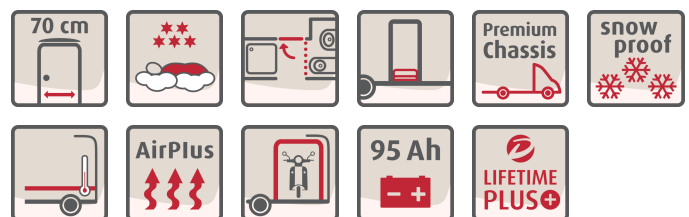


+ Trædekor Ashton

○ muligt som ekstraudstyr

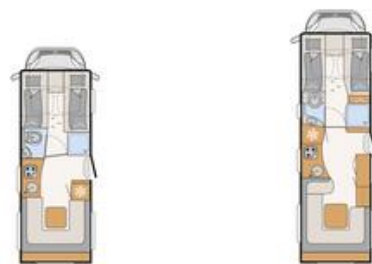
## Pluspunkter

- + 180 hk (136 kW) Multijet-motor, 9-trins automatgear med momentomformer, automatisk klimaanlæg, LED-kørelys, multifunktionslæderrat og topmoderne køreassistenssystemer
- + Ideelle køreegenskaber: Premium-lavrammechassis med 145 mm sænkning og op til 4,8 t eller 5,4 t tilladt totalvægt
- + Absolut vinterbestandighed på grund af opvarmet dobbeltbund med frostsikret installation
- + Lifetime Plus-konstruktionsteknologi med absolut råsikker og holdbar vægkonstruktion
- + Stor panorama rundsiddegruppe med god plads til spisning og samvær
- + Comfortable lengthwise single beds with 195 x 80 cm and 205 x 80 cm lying area in the alcove incl. large access steps



# Alpa alkove

## Tekniske data



Alpa alkove		A 6820-2	A 7820-2
Pris (inkl. moms)	kr.	1.756.000,-	1.898.000,-
Standard chassis		Fiat Ducato Maxi AL-KO lav ramme	Fiat Ducato Maxi AL-KO lav ramme 3-akslet
Emissionsnorm		Euro VI-E	Euro VI-E
Totallængde ca.	cm	733	858
Total bredde ca.	cm	233	233
Totalhøjde ca.	cm	327 <sup>1)</sup>	327 <sup>1)</sup>
Ståhøjde i bodelen ca.	cm	209	209
Anhængerlast bremsset/ubremst	kg	1750 / 750	1800 / 750
Hjulafstand ca.	mm	4070	4600
Sengemål alkove L x B ca.	cm	205 x 80 / 195 x 80 / 210 x 155	205 x 80 / 195 x 80 / 210 x 155
Sengemål i bag L x B ca.	cm	210 x 170	210 x 210 - 150
Sovepladser standard/maks.		4	4
Basismotor		180 Multijet 3 Power	180 Multijet 3 Power
kW (hk)		132 (180)	132 (180)
Vægt i køreklar stand (+/-5%)*	kg	3561 (3383 til 3739)*	4048 (3846 til 4250)*
Fabriksangivet vægt af ekstraudstyr*	kg	881	976
Største teknisk tilladte totalvægt*	kg	4800	5400
Tilladt antal siddepladser (inklusive fører)*		4	4
Køleskabsvolumen (heraf frostboks) ca.	l	153 (29)	177 (35)
Spildevandstank ca.	l	137	137
Ferskvandstankens kapacitet i alt/ ferskvandstankens kapacitet ved kørefyldning	l	140 / 20	140 / 20
Mål serviceluge, venstre (B x H)	cm	95 x 105	105 x 105
Mål serviceluge, højre (B x H)	cm	95 x 105	105 x 105

○ Ekstraudstyr — Ikke muligt ● Standardudstyr ◆ Obligatorisk △ Ikke kendt på udgivelsestidspunktet



\* INFO

Ved den angivne vægt i køreklar stand er der tale om en standardværdi, der er fastlagt i typegodkendelsessystemet. Pga. produktionsafvigelser kan den reelt vejede vægt i køreklar stand afvige fra ovenstående værdi. Afvigelser på op til ± 5 % af vægten i køreklar stand er lovlige og mulige. Det tilladte spænd i kilogram er angivet i parentes bag vægten i køreklar stand. Ved producentspecificerede dimensioner for valgfrit udstyr er der tale om en kalkulatorisk værdi, der er beregnet for hver type og planløsning, som Dethleffs anvender, for hvor meget vægt der maksimalt står til rådighed for fabriksmonteret ekstraudstyr. Begrænsning af ekstraudstyr skal sikre at den minimum nyttelast, dvs. den i loven foreskrevne frie vægt for bagage og efterfølgende monteret tilbehør også faktisk står til rådighed for nyttelasten

ved de af Dethleffs udleverede køretøjer. Din køretøjs faktiske vægt af fabrik kan først findes ved vejning i slutning af båndet. Hvis vejningen undtagelsesvist viser, at den faktiske belastningskapacitet til trods for begrænsning af ekstraudstyr overskrider minimum nyttelast pga. en tilladt vægtafvigelse opad, vil vi inden udlevering af køretøjet sammen med din forhandler og dig afgøre om vi f.eks. kan forøge belastningen af køretøjet, reducere siddepladser eller fjerne ekstraudstyr. Køretøjets største tekniske tilladte samlede vægt samt det største tekniske tilladte akseltryk må ikke overskrides. Udførlige oplysninger og forklaringer vedrørende vægten og køretøjets konfiguration findes i afsnittet Juridiske oplysninger. En mere detaljeret fremstilling af alle obligatoriske tekniske afhængigheder findes i forklaringerne til fodnoterne.

# Standardudstyr

A 6820-2

A 7820-2

Chassis Fiat		
Fiat Ducato maxi ALKO lavramme (4.800 kg inkl. bagaksel luftaffjedring, forstærkede fjedre, alufælge) Multijet 180 (2,2 l / 132 kW / 180 hk) Heavy Duty, 9-trins Wandler-automatgear	●	—
Fiat Ducato maxi ALKO lavramme 3-akslet (5.400 kg) Multijet 180 (2,2 l / 132 kW / 180 hk) Heavy Duty, 9-trins Wandler-automatgear	—	●
Stålfælge 16" (225/75 R16C) inkl. hjulkapsler	—	●
Vægtforhøjelse		
Enkeltklapsæde i bag højre og venstre inkl. isofix	●	—
Chassis udstyr Fiat		
Sædegenkendelse til fører og passager foran	●	●
ABS (blokeringsfrit bremsesystem) / EBD (elektronisk bremsekraftfordeling)	●	●
Advarselstrekant	●	●
Automatisk bremseassistent efter en kollision	●	●
DAB+ radioantenne integreret i højre sidespejl	●	●
Dieseltank 90 l inkl. 19 l AdBlue Tank	●	●
Dækpumpesæt og trækøje	●	●
ESP inkl. ASR, Traction Plus, Hill Holder og Hill Descent Control	●	●
Fartpilot	●	●
Fjernlysassistent	●	●
Forhjulstræk	●	●
Forlygteramme sort	●	●
Fører- og passagerairbag	●	●
Førersæde og passagersæde Captain Chair, drejbar	●	●
Højde- og hældningsjustering samt dobbelt armlæn til fører- og passagersæde	●	●
Instrumentbord med alu-applikation	●	●
Justerbare, opvarmede sidespejle inkl. dødvinkelspejl og integrerede blinklys	●	●
Keyless Entry & Go	●	●
Klimaanlæg i førerhus, automatisk	●	●
Kopholder midt i instrumentbordet	●	●
Kølergrill i blank sort med kromlister	●	●
Kørellysassistent	●	●
LED kørellys	●	●
Lakeret kofanger hvid	●	●
Læderrat og gearknop med lædermanchet	●	●
Multifunktionsrat	●	●
Mørklægningsgardiner i førerhuset	●	●
Nødbremseassistent inkl. registrering af fodgængere og cyklister	●	●
Polstret dobbelt armlæn, med betræk	●	●
Regnsensor	●	●
Selebænk inkl. to 3-punktsbælter mod kørselsretningen inkl. sengeombygning af siddegruppen	—	●
Sidevind-assistent	●	●
Skidplate højglans sort	●	●
Startspærre	●	●
Stænklapper på forakslen	●	●
Støtteben i bag (2 stk)	●	●
Trafikskiltegenkendelsesassistent	●	●
Trailer stabiliseringsprogram	●	●
Udvendig farve på chassis hvid	●	●
Vognbaneassistent	●	●
Påbygning udvendigt		
70 cm bred bodelsdør med vindue og mørklægning, elektrisk lukkehjælp og gastykspjæld som fastholdelsesanordning	●	●
Adgang til bodel med komfortabel coupéindstigning	●	●
Adgang til bodel med komfortabelt, bredt, elektrisk trin	●	●
Centrallås for førerhus og bodelsdør	●	●

# Standardudstyr

	A 6820-2	A 7820-2
Dethleffs Exclusive baglygtekonsol med Shapeline LED-baglygter. 3. bremselys integreret i hækspoiler	●	●
Dobbeltgulv, som delvist kan lastes i hele køretøjets bredde	●	●
Ekstra centrallås for serviceluger	●	●
GFK tag	●	●
Garage i bag: 2 garageluger, sænket bagende (250 kg fladelast), opvarmet, med surringslister, belyst, 1x 230V stikkontakt, LED-belysning i bilens bredde, 230 V stikkontakt, GFK antislip gulv	●	●
Gulvtykkelse: 43 mm, sidevægstykkelse: 34 mm og tagtykkelse: 35 mm	●	●
Hængslet alkovevindue højre side	●	●
Lifetime Plus konstruktionsteknologi: Rådsikret bodelskonstruktion uden træ, XPS-isolering - med GFK-beklædt understel og tag	●	●
Myggenetdør til bodel	●	●
Panorama-tagluge 75x105 cm over rundsiddegruppen	—	●
Rammevinduer, dobbeltglas, med mørklægnings- og myggenetrullegardiner	●	●
Sidevægge og bagvæg i glat aluminiumsplade	●	●
Sky Roof (2 x panorama-tagluge 70x50 cm på tværs) over siddegruppen i bag	●	—
Sky Roof (ekstra panorama-tagluge 75x105 cm på langs over siddegruppen i bag) inkl. baldakin og lampe	—	●
<b>Udvendigt design</b>		
Udvendig lakering påbygning hvid	●	●
<b>Indvendigt design</b>		
Stofkombination Samir	●	●
Trædekor Ashton	●	●
<b>Tekstiludstyr</b>		
Faste senge med ergonomiske trælamelbunde og 150 mm tyk 7-zoners madrasser i klimaregulerende materiale	●	●
<b>Møbelvarianter</b>		
AirPlus - indvendig luftcirkulation samt ventilation bag overskabe for at hindre kondensdannelse	●	●
Gennemgående overskabe bag i bilen	●	●
Klædeskab fra gulv til loft med praktiske hylder øverst	—	●
Lounge rundsiddegruppe med fritstående, stiv bordfod og sæde- og rygpude med fleksibel nakkestøtte	—	●
Overskabslåger med lydsvag lukning (Soft-close)	●	●
Rund siddegruppe med fritstående, stiv bordfod og sæde- og ryggynde med fleksibel nakkestøtte, der dækker hele vejen rundt	●	—
Sengeombygning i siddegruppen	●	—
Sengeombygning i siddegruppen	—	●
Stort spejl	●	●
<b>Køkken</b>		
Emhætte i køkkenet med stop mod trækluft	●	●
Gourmet-køkken: 3 kogeblus, rummelige skuffer med Soft-close, skærebræt, udtræksskab, skraldespand og centrallås	●	●
Køkkenoverskab med belyst baldakin	●	●
Køleskab (153 l), kan åbnes til begge sider, med integreret ovn	●	—
Køleskab (177 l) med ovn, kan åbnes til begge sider	—	●
MultiFlex skinnesystem inkl. kroge (yderligere tilbehør via Dethleffs original tilbehør)	●	●
Vinterafdækning til køleskabsventilation	●	●
<b>Toiletrum</b>		
Brusekonsol i sort og tilbehør til badeværelset	●	●
Rummeligt badeværelse med separat brusebad og toiletrum med dør, der lukker til bodelen	●	●
Trærist i brusebund	●	●
Udstyret med skabe, hylder, knager, stort spejl, halogenbelysning og højdejusterbart bruserarmatur	●	●
<b>Multimediesystemer</b>		
Bakkamera (enkeltkamera) <sup>25)</sup>	●	●
Fladskærmsholder	●	●
Radioforberedelse med Soundpakke i førerhuset	●	●
<b>Varme</b>		
Vandbåren varme med boiler, automatisk afløbsventil og afspærringsventil til soveværelset	●	●

# Standardudstyr

	A 6820-2	A 7820-2
Varmer monteret i siddegruppen for optimal varmfordeling	●	●
<b>Elektro-installation</b>		
Antal stikkontakter 1x 12V, 6x 230V, 2x USB	●	—
Antal stikkontakter 1x 12V, 7x 230V, 2x USB	—	●
Baldakin med spots over indgangsdøren	●	●
Bodelsbatteri AGM, 95 Ah	●	●
EBL med overspændingsbeskyttelse og separat FI-afbryder	●	●
Forteltlygte 12 V	●	●
Indirekte belysning i badet med belyst bruserkonsol	●	●
Indirekte belysning over overskabene	●	●
Indirekte vægbelysning (stemningsbelysning)	●	●
Kontrolpanel luksus	●	●
LED belysning i hele bilen	●	●
Oplyst garderobe	●	●
Til-/frakoblingsautomatik for starterbatteri og bodelsbatteri samt køleskab	●	●
<b>Vandforsyning / -installation</b>		
Afbryder til vandpumpe	●	●
Frisk- og spildevandstank monteret i dobbeltgulvet (isoleret område)	●	●
Trykvandpumpesystem	●	●
<b>Gasinstallation</b>		
Automatisk gasflaskeskifte inkl. Crashsensor, EisEx og gasfilter	●	●
Opbevaringsplads til 2 gasflasker med en fyldevægt på 11 kg, med nem adgang	●	●

# PAKKER ALPA ALKOVE

Pakke	Lithium pakke 2 (7489)	Lithium pakke 1 (7488)
Victron PowerAssist & PowerControl	x	x
Elektroblok EBL 102	x	x
Victron kontrolpanel over bodelsdøren	x	x
Victron Energy MultiPlus oplader / inverter kombination 3000W / 120A	x	
336 Ah litiumbatteri	x	
Victron Energy MultiPlus oplader / inverter kombination 1600W / 70A		x
168 Ah litiumbatteri		x
Specialpris kr.	102.300,-	62.700,-
Mervægt (kg)*	113	63

GT pakke ALPA A (13827)	Pris kr.
Styling pakke (Alkove)	11.100,-
Panorama-tagluge 70x50 cm i alkove	5.400,-
Udvendigt design GT (baglygtekonsol med sort diffuser, skidplate "rød")	4.800,-
Høj, karakteristisk Dethleffs Exclusive baglygtekonsol med Shapeline LED-baglygter og 3. bremselys	8.700,-
Pakkens værdi	30.000,-
Specialpris	25.100,-
Du sparer	4.900,-
Mervægt (kg)*	23.3

GT pakke sølv ALPA A (13828)	Pris kr.
Styling pakke (Alkove)	11.100,-
Panorama-tagluge 70x50 cm i alkove	5.400,-
Udvendigt design GT (baglygtekonsol med sort diffuser, skidplate "rød")	4.800,-
Sidevægge i titansølv, metallic	31.800,-
Høj, karakteristisk Dethleffs Exclusive baglygtekonsol med Shapeline LED-baglygter og 3. bremselys	8.700,-
Pakkens værdi	61.800,-
Specialpris	33.900,-
Du sparer	27.900,-
Mervægt (kg)*	23.3

Forberedelseskit (11350)	Pris kr.
Forberedelse for solceller	3.200,-
Forberedelse for A/C på taget	1.200,-
Forberedelse for satellit-system	2.400,-
Forberedelse for 1. bakkamera	3.400,-
Forberedelse for 2. bakkamera	1.800,-
Pakkens værdi	12.000,-
Specialpris	6.300,-
Du sparer	5.700,-
Mervægt (kg)*	7.6

△ Ikke kendt på udgivelsestidspunktet



\* INFO

Montering af ekstraudstyr på fabrikken øger køretøjets reelle vægt og reducerer nyttelasten. Den angivne ekstravægt til pakker og ekstraudstyr viser ekstravægten over for standardudstyret for den pågældende model eller planløsning. Det valgte ekstraudstyrs samlede vægt må ikke overskride vægten af de producentsspecificerede dimensioner for valgfrit udstyr, der er angivet i

modeloversigterne. Her er der tale om en kalkulatorisk værdi, der er beregnet for hver type og planløsning, som Dethleffs anvender, for hvor meget vægt der maksimalt står til rådighed for fabriksmonteret ekstraudstyr. Udførlige oplysninger og forklaringer vedrørende vægten og køretøjets konfiguration findes i afsnittet Juridiske oplysninger.

	Indgår i pakke	Pris i kr. (inkl. moms)	Mervægt (kg)*	Kode	A 6820-2	A 7820-2
<b>Chassis Fiat</b>						
Alufælge Dethleffs 16" til 3-akslet	—	20.400,-	-9.4	8045	—	○
<b>Chassis udstyr Fiat</b>						
Anhængertræk (vær obs på vogntogets samlede vægt)	—	21.500,-	30	273	○	○
Hydrauliske støtteben med automatisk nivellerings- og vejefunktion	—	134.600,-	70	9663	○	○
<b>Påbygning udvendigt</b>						
Dobbelt gulv i garagen i bag	—	3.600,-	12	1890	○	—
Dobbelt gulv i garagen i bag	—	3.600,-	13	1890	—	○
Garageluge i bag	—	9.300,-	9	1732	○	○
Hængslet alkovevindue venstre side	—	4.800,-	5	622	○	○
Kassettemarkise Omnistor 5 m manuel	—	20.900,-	40	697	○	—
Kassettemarkise Omnistor 5,0 m (elektrisk)	—	29.400,-	40	428	○	—
Kassettemarkise Omnistor 6,0 m (elektrisk)	—	36.700,-	70	519	—	○
Kassettemarkise Omnistor 6,0 m (manuel)	—	28.200,-	64	560	—	○
Tagudluftning med ventilator	—	3.600,-	1.5	7507	○	○
<b>Udvendigt design</b>						
Sidevægge i titansølv, metallic	GT	31.800,-	0	511	○	○
<b>Indvendigt design</b>						
Stofkombination Melia	—		0	11950	○	○
Ægte læder Collin	—	57.600,-	0	11952	○	○
Ægte læder individuel <sup>19)</sup>	—		0	9785	○	○
<b>Tekstiludstyr</b>						
Kantsyede tæpper	—	9.900,-	10.1	851	—	○
Kantsyede tæpper	—	9.900,-	7.9	851	○	—
<b>Toiletrum</b>						
Keramisk toilet <sup>20)</sup>	—	2.400,-	9.1	7243	○	—
Kværnertoilet med fækalieltank	—	42.900,-	44	1625	○	○
Toiletudluftning i taget	—	7.500,-	0.8	1681	○	○
<b>Multimediesystemer</b>						
32" TV (inkl. beslag, DVB-T 2 HD/T, DVB-S2 modtager, HDMI, vidvinkel) inkl. Soundpakke Plus	—	26.100,-	9	9127	○	○
Bakkamera nr. 2 i baglygtekonsole	—	3.600,-	1	11541	○	○
Dethleffs Naviceiver inkl. DAB+, Truck Navigation og opkobling til bordcontrolpanel	—	28.800,-	3.65	9582	○	○
Ekstra fladskærmholder	—	4.800,-	2	1809	○	○
Fladskærm 22" (inkl. DVB-T 2 HD/T, DVB-S2 receiver, DVD, HDMI, vidvinkel) <sup>5)</sup>	—	9.900,-	3.2	1799	○	○
Fladskærm 22", ekstra (inkl. DVB-T 2 HD/T, DVB-S2 receiver, DVD, HDMI, vidvinkel) <sup>23)</sup>	—	9.900,-	3.5	7490	○	○
Top View 360° HD kamera <sup>24)</sup>	—	27.000,-	4.5	7173	○	○
<b>Varme</b>						
Elektrisk opvarmet alkoveseng	—	9.900,-	16.5	1740	○	○
Vandbåren varme i førerhus (varmematte)	—	11.100,-	3.5	6709	○	○
Varmeveksler til vandbåren varme	—	11.100,-	7.5	565	○	○



Montering af ekstraudstyr på fabrikken øger køretøjets reelle vægt og reducerer nyttelasten. Den angivne ekstravægt til pakker og ekstraudstyr viser ekstravægten over for standardudstyret for den pågældende model eller planløsning. Det valgte ekstraudstyrs samlede vægt må ikke overskride vægten af de producentspecificerede dimensioner for valgfrit udstyr, der er angivet i modeloversigterne. Her er der tale om en kalkulatorisk værdi, der er beregnet for hver type og planløsning, som Dethleffs anvender, for hvor meget vægt der maksimalt står til rådighed for fabriksmonteret ekstraudstyr. Udførlige

oplysninger og forklaringer vedrørende vægten og køretøjets konfiguration findes i afsnittet Juridiske oplysninger. Ved en forøgelse af belastningen forøges de producentspecificerede dimensioner for valgfrit udstyr. Forøgelsen er et resultat af den højere nyttelast pga. det alternative chassis. Her skal den øgede egenvægt af det alternative chassis samt især vægten af evt. obligatoriske tungere motorvarianter (f.eks. 180 hK) fratrækkes. En mere detaljeret fremstilling af alle obligatoriske tekniske afhængigheder findes i forklaringerne til fodnoterne.

	Indgår i pakke	Pris i kr. (inkl. moms)	Mervægt (kg)*	Kode	A 6820-2	A 7820-2
<b>Klimaanlæg</b>						
A/C på taget	—	28.800,-	38.5	609	○	○
<b>Elektro-installation</b>						
Solcelleanlæg 100 Watt	—	23.300,-	12.6	922	○	○
<b>Vandforsyning / -installation</b>						
Udendørs bruser (koldt vand)	—	2.400,-	0.5	793	○	○
<b>Gasinstallation</b>						
Gasstikdåse udvendigt, 30 mbar	—	3.200,-	1.3	878	○	○
<b>Sikkerhed</b>						
Alarmanlæg (til døre med centrallås)	—	8.100,-	0.5	322	○	○
Ildslukker 2 kg	—	2.000,-	4	1878	○	○
Værdiboks / safe	—	2.400,-	10.5	323	○	○
<b>Pakker</b>						
Forberedelseskit	—	6.300,-	7.6	11350	○	○
GT pakke ALPA A	—	25.100,-	23.3	13827	○	○
GT pakke sølv ALPA A	—	33.900,-	23.3	13828	○	○
Lithium pakke 1	—	62.700,-	63	7488	○	○
Lithium pakke 2	—	102.300,-	113	7489	○	○

○ Ekstraudstyr — Ikke muligt ● Standardudstyr ◆ Obligatorisk △ Ikke kendt på udgivelsestidspunktet

GT GT pakke



Montering af ekstraudstyr på fabrikken øger køretøjets reelle vægt og reducerer nyttelasten. Den angivne ekstravægt til pakker og ekstraudstyr viser ekstravægten over for standardudstyret for den pågældende model eller planløsning. Det valgte ekstraudstyrs samlede vægt må ikke overskride vægten af de producentspecificerede dimensioner for valgfrit udstyr, der er angivet i modeloversigterne. Her er der tale om en kalkulatorisk værdi, der er beregnet for hver type og planløsning, som Dethleffs anvender, for hvor meget vægt der maksimalt står til rådighed for fabriksmonteret ekstraudstyr. Udførlige

oplysninger og forklaringer vedrørende vægten og køretøjets konfiguration findes i afsnittet Juridiske oplysninger. Ved en forøgelse af belastningen forøges de producentspecificerede dimensioner for valgfrit udstyr. Forøgelsen er et resultat af den højere nyttelast pga. det alternative chassis. Her skal den øgede egenvægt af det alternative chassis samt især vægten af evt. obligatoriske tungere motorvarianter (f.eks. 180 hK) fratrækkes. En mere detaljeret fremstilling af alle obligatoriske tekniske afhængigheder findes i forklaringerne til fodnoterne.



# VIGTIG INFORMATION VED VALG AF FRITIDSKØRETØJ

Ved køb af en autocamper, Camper Van eller Urban Vehicle (nedenstående: Autocamper) er valget af den rigtige planløsning samt et tiltalende design særlig vigtigt. Desuden spiller dog også vægten en afgørende rolle. Familie, venner, ekstraudstyr, tilbehør og bagage – alt dette skal finde sin plads. Samtidigt er der dog juridiske og tekniske grænser for konfiguration og belastning. Hver autocamper er dimensioneret til en bestemt vægt, der ikke må overskrides under kørslen. Det fører til følgende spørgsmål ved anskaffelse af en autocamper: Hvordan skal jeg konfigurere mit køretøj for at kunne få plads til passagerer, bagage og tilbehør i henhold til mine behov, dog uden at køretøjet overskrider denne maksimale vægt? For at lette denne afgørelse, giver vi nedenstående nogle gode råd, der har vist sig at være særlig vigtige, når du vælger dit køretøj fra vores produktprogram.

## 1. Den største teknisk tilladte samlede vægt...

... er en værdi, producenten har fastlagt og som køretøjet ikke må overskride. Dethleffs fastlægger ud fra planløsningen en overgrænse for køretøjet, der kan afvige fra planløsning til planløsning (f.eks. 3.500 kg, 4.400 kg). Den tilsvarende angivelse for hver planløsning findes i de tekniske data.



## Modeloversigt

		Model 1	Model 2
Standard chassis		Fiat Ducato	Fiat Ducato
Emissionsnorm		Euro 6d Final	Euro 6d Final
Total længde ca.	cm	599	695
Total bredde ca.	cm	220	220
Total højde ca.	cm	281	281
Teknisk tilladt totalvægt	kg	3499	3499
Vægt i køreklar stand ca.	kg	2.890 (2.746 - 3.035)*	2.982 (2.833 - 3.131)*
Tilladt antal siddepladser (inkl. chauffør)		4	4
Fabriksspecificeret vægt på ekstraudstyr	kg	245	149

## 2. Vægt i køreklar stand...

... består – forenklet udtrykt – af basiskøretøjet med standardudstyr plus en standardvægt på 75 kg for køretøjets fører. Det er lovligt og muligt at vægten i køreklar stand for dit køretøj afviger fra den nominelle værdi, der er angivet i salgsdokumenterne. Den tilladte afvigelse er  $\pm 5\%$ . Det tilladte spænd i kilogram er angivet i parentes bag vægt i køreklar stand. For at opnå den maksimale gennemskuelse vedrørende mulige vægtafvielser, vejer Dethleffs hvert køretøj ved slutning af båndet og meddeler din forhandler vejningens resultat, så det kan videregives til dig. Detaljerede forklaringer vedrørende vægt i køreklar stand findes i afsnittet "Juridiske oplysninger"

### 3. Det tilladte antal siddepladser (inklusive fører)...

...fastlægges af producenten i det såkaldte typegodkendelsessystem. Resultatet er den såkaldte passagerernes vægt. Her antages en standardvægt på 75 kg pr passager (uden fører). Detaljerede forklaringer vedrørende passagerernes vægt findes i afsnittet "Juridiske oplysninger".



### Modeloversigt

		Model 1	Model 2
Standard chassis		Fiat Ducato	Fiat Ducato
Emissionsnorm		Euro 6d Final	Euro 6d Final
Total længde ca.	cm	599	695
Total bredde ca.	cm	220	220
Total højde ca.	cm	281	281
Teknisk tilladt totalvægt	kg	3499	3499
Vægt i køreklar stand ca.	kg	2.890 (2.746 - 3.035)*	2.982 (2.833 - 3.131)*
Tilladt antal siddepladser (inkl. chauffør)		4	4
Fabriksspecificeret vægt på ekstraudstyr	kg	245	149

### 4. De producentspecificerede dimensioner for valgfrit udstyr...

...er en af Dethleffs fastlagt værdi pr. planløsning for den maksimale vægt af det ekstraudstyr der kan bestilles. Denne begrænsning skal sikre, at minimum nyttelast, dvs. den lovlige frie vægt for bagage og efterfølgende monteret tilbehør, ved de køretøjer der udleveres af Dethleffs, også faktisk står til rådighed for nyttelasten. Hvis vejningen i slutning af båndet undtagelsesvist alligevel viser at den faktiske belastningskapacitet overskrider minimum nyttelast pga. en tilladt vægtafvigelse, vil vi inden udlevering af køretøjet sammen med din forhandler og dig undersøge, om vi f.eks. kan forøge køretøjets belastning, reducere siddepladser eller fjerne ekstraudstyr. Detaljerede oplysninger om tolerancernes virkninger på minimum nyttelast og nyttelast findes i afsnittet "Juridiske oplysninger".

### Ekstraudstyr

		Pris i kr. (inkl. moms)	Mervægt	Kode	Model 1	Model 2
<b>Baderum</b>						
Trærist i brusebund	—	359,-	9	1385	—	○
Ekstra vindue i toiletrummet	—	269,-	5	9845	○	○
<b>Multimedia</b>						
Automatisk HD satellit-system 65 Twin	—	549,-	15	713	○	—
Dethleffs Naviceiver inkl. DAB+, Truck Navigation og opkobling til bordcontrolpanel		238,-	1.5	1657	○	●

### 5. Ekstraudstyrets og pakkernes mervægt...

... øger køretøjets reelle vægt (= vægt i køreklar stand plus det valgte ekstraudstyr) og reducerer nyttelasten. Den angivne værdi viser mervægten over for standardudstyret for den pågældende planløsning. De valgte pakkens og ekstraudstyrets samlede vægt må ikke overskride vægten af de producentspecificerede dimensioner for valgfrit udstyr.