

# Autocampere 2024

## Tekniske data | Udstyr | Udstyrspriser

Gyldig fra 12.01.2024



# Dethleffs pluspunkter – symbolforklaring

Dethleffs autocamper er fulde af intelligente ideer og komfortudstyr som standard. Her giver vi dig en kort præsentation af det vigtigste ud for ikonerne, som du genfinder på modelsiderne. På [www.dethleffs.dk](http://www.dethleffs.dk) finder du mere information og forklaringer.

## Plus for familien



Familievenlig: Mindst 4 faste sovepladser uden ombygning af siddegruppen



Fleksibel: En elektrisk justerbar sænkeseng giver ekstra soveplads (ekstraudstyr)

## Plus for sikkerhed



Sikker på vejen: Lavt bredsporet chassis giver sikre og dynamiske køreegenskaber

## Plus for komfort



Kom indenfor: 70 cm XXL-indgangsdør



SovGodt: Faste senge med 7-zoners premium-madrasser på ergonomiske lamelbunde af træ



Læg benene op og slap af: Komfortabel L-siddegruppe med fritstående bord



Bevægelsesfrihed: Den separate bruser og vaskeområde bliver til et stort baderum



Enkel indstigning: Takket være sænket coupé-indstigning

## Plus for lang levetid



Rådsikker konstruktion uden træmaterialer – gulv, tag og bagende beklædt med GFK (glasfiberforstærket plast) (Bagende afhængigt af model)



Rådsikker gulvkonstruktion uden brug af træmaterialer – med GFK-plader i gulvet (tag og bagende afhængigt af model)



Lang levetid: Gennemtestet, pålidelig gulv- og påbygningskonstruktion med GFK beklædt gulv, tag og bagende samt fremragende isolering

### Læs mere:

[www.dethleffs.dk/dethleffs-pluspunkter/lifetime-plus/](http://www.dethleffs.dk/dethleffs-pluspunkter/lifetime-plus/)

## Plus for udstyr



Vinterspecialisten: Fremragende vinteregenskaber på grund af konstruktionen med avanceret dobbeltgulv i kombination med standard varmtvandsopvarmning



Vinterudstyret: Opvarmet dobbeltgulv med frostsikret vandinstallation og ekstra opbevaringsrum



Rear Wheel Drive  
Baghjulstræk på basiskøretøjet



For et sundt indeklima: Optimal ventilation bag overskabene, som forebygger dannelse af kondens



Meget opbevaringsplads: Dethleffs koncept med lavt chassis giver ekstra høje garager i bag, delvist egnet til elcykler



Højdejusterbar queensseng: Komfortabel indstigning i sengen eller høj garage i bag



Større ydelse: Batteri på 95 Ah med AMG-teknologi for større ydeevne, længere levetid og kortere ladetid



Større ydelse: Batteri på 150 Ah med AMG-teknologi for større ydeevne, længere levetid og kortere ladetid



System Control Unit: Dit digitale kontrolcenter! Hent vigtige køretøjsdata og styr relevante enheder som køleskab, varme eller klimaanlæg via et touch-display i bodelen eller via mobiltelefonens app



JUST  
GO!



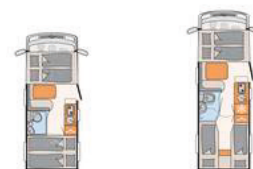
SÆNKE-SENG	QUEENSSENG / FRANSK SENG						SENGE PÅ TVÆRS	RUNDSIDDE-GRUPPER			
Just Camp	Just Camp		Just Go		Trend		Trend	Globebus Go			
2,33 m	2,33 m	2,33 m	2,33 m	2,33 m	2,33 m	2,33 m	2,20 m	2,20 m			
				Trend	Esprit	XL	Trend	Globebus	Alpa		
				2,33 m	2,33 m	2,33 m	2,33 m	2,20 m	2,20 m	2,33 m	2,33 m
										Alpa	
									2,33 m	2,33 m	

# VIGTIG INFORMATION VED VALG AF FRITIDSKØRETØJ

Ved køb af en autocamper, Camper Van eller Urban Vehicle (nedenstående: Autocamper) er valget af den rigtige planløsning samt et tiltalende design særlig vigtigt. Desuden spiller dog også vægten en afgørende rolle. Familie, venner, ekstraudstyr, tilbehør og bagage – alt dette skal finde sin plads. Samtidigt er der dog juridiske og tekniske grænser for konfiguration og belastning. Hver autocamper er dimensioneret til en bestemt vægt, der ikke må overskrides under kørslen. Det fører til følgende spørgsmål ved anskaffelse af en autocamper: Hvordan skal jeg konfigurere mit køretøj for at kunne få plads til passagerer, bagage og tilbehør i henhold til mine behov, dog uden at køretøjet overskrider denne maksimale vægt? For at lette denne afgørelse, giver vi nedenstående nogle gode råd, der har vist sig at være særlig vigtige, når du vælger dit køretøj fra vores produktprogram.

## 1. Den største teknisk tilladte samlede vægt...

... er en værdi, producenten har fastlagt og som køretøjet ikke må overskride. Dethleffs fastlægger ud fra planløsningen en overgrænse for køretøjet, der kan afvige fra planløsning til planløsning (f.eks. 3.500 kg, 4.400 kg). Den tilsvarende angivelse for hver planløsning findes i de tekniske data.



## Modeloversigt

		Model 1	Model 2
Standard chassis		Fiat Ducato	Fiat Ducato
Emissionsnorm		Euro 6d Final	Euro 6d Final
Total længde ca.	cm	599	695
Total bredde ca.	cm	220	220
Total højde ca.	cm	281	281
Teknisk tilladt totalvægt	kg	3499	3499
Vægt i køreklar stand ca.	kg	2.890 (2.746 - 3.035)*	2.982 (2.833 - 3.131)*
Tilladt antal siddepladser (inkl. chauffør)		4	4
Fabriksspecificeret vægt på ekstraudstyr	kg	245	149

## 2. Vægt i køreklar stand...

... består – forenklet udtrykt – af basiskøretøjet med standardudstyr plus en standardvægt på 75 kg for køretøjets fører. Det er lovligt og muligt at vægten i køreklar stand for dit køretøj afviger fra den nominelle værdi, der er angivet i salgsdokumenterne. Den tilladte afvigelse er  $\pm 5\%$ . Det tilladte spænd i kilogram er angivet i parentes bag vægt i køreklar stand. For at opnå den maksimale gennemskuelse vedrørende mulige vægtafvigelser, vejer Dethleffs hvert køretøj ved slutning af båndet og meddeler din forhandler vejningens resultat, så det kan videregives til dig. Detaljerede forklaringer vedrørende vægt i køreklar stand findes i afsnittet "Juridiske oplysninger"

### 3. Det tilladte antal siddepladser (inklusive fører)...

...fastlægges af producenten i det såkaldte typegodkendelsessystem. Resultatet er den såkaldte passagerernes vægt. Her antages en standardvægt på 75 kg pr passager (uden fører). Detaljerede forklaringer vedrørende passagerernes vægt findes i afsnittet "Juridiske oplysninger".



### Modeloversigt

		Model 1	Model 2
Standard chassis		Fiat Ducato	Fiat Ducato
Emissionsnorm		Euro 6d Final	Euro 6d Final
Total længde ca.	cm	599	695
Total bredde ca.	cm	220	220
Total højde ca.	cm	281	281
Teknisk tilladt totalvægt	kg	3499	3499
Vægt i køreklar stand ca.	kg	2.890 (2.746 - 3.035)*	2.982 (2.833 - 3.131)*
Tilladt antal siddepladser (inkl. chauffør)		4	4
Fabriksspecificeret vægt på ekstraudstyr	kg	245	149

### 4. De producentspecificerede dimensioner for valgfrit udstyr...

...er en af Dethleffs fastlagt værdi pr. planløsning for den maksimale vægt af det ekstraudstyr der kan bestilles. Denne begrænsning skal sikre, at minimum nyttelast, dvs. den lovlige frie vægt for bagage og efterfølgende monteret tilbehør, ved de køretøjer der udleveres af Dethleffs, også faktisk står til rådighed for nyttelasten. Hvis vejningen i slutning af båndet undtagelsesvist alligevel viser at den faktiske belastningskapacitet overskrider minimum nyttelast pga. en tilladt vægtafvigelse, vil vi inden udlevering af køretøjet sammen med din forhandler og dig undersøge, om vi f.eks. kan forøge køretøjets belastning, reducere siddepladser eller fjerne ekstraudstyr. Detaljerede oplysninger om tolerancernes virkninger på minimum nyttelast og nyttelast findes i afsnittet "Juridiske oplysninger".

### Ekstraudstyr

		Pris i kr. (inkl. moms)	Mervægt	Kode	Model 1	Model 2
<b>Baderum</b>						
Trærist i brusebund	—	359,-	9	1385	—	○
Ekstra vindue i toiletrummet	—	269,-	5	9845	○	○
<b>Multimedia</b>						
Automatisk HD satellit-system 65 Twin	—	549,-	15	713	○	—
Dethleffs Naviceiver inkl. DAB+, Truck Navigation og opkobling til bordcontrolpanel	—	238,-	1.5	1657	○	●

### 5. Ekstraudstyrets og pakkernes mervægt...

... øger køretøjets reelle vægt (= vægt i køreklar stand plus det valgte ekstraudstyr) og reducerer nyttelasten. Den angivne værdi viser mervægten over for standardudstyret for den pågældende planløsning. De valgte pakkens og ekstraudstyrets samlede vægt må ikke overskride vægten af de producentspecificerede dimensioner for valgfrit udstyr.

## INDHOLD

<b>VIGTIG INFORMATION</b>	VED VALG AF FRITIDSKØRETØJ .....	5
<b>Globebus</b>	Globebus integrerede .....	8
<b>Globebus Go</b>	Globebus Go delintegrerede .....	17
<b>Just Camp Citroën</b>	Just Camp delintegrerede .....	26
<b>Just Camp Fiat</b>	Just Camp delintegrerede .....	36
<b>Just Go</b>	Just Go delintegrerede .....	46
<b>Trend</b>	Trend delintegrerede .....	56
<b>Trend</b>	Trend integrerede .....	68
<b>Esprit</b>	Esprit integrerede .....	80
<b>Alpa</b>	Alpa alkove .....	89
<b>Alpa</b>	Alpa integrerede .....	97
<b>Globetrotter XL</b>	Globetrotter XL integrerede .....	105
<b>Globetrotter XXL A</b>	Globetrotter XXL alkove .....	113
<b>JURIDISKE OPLYSNINGER</b>	OM VÆGTRELATEREDE ANGIVELSER .....	122



# Globebus integrerede



Den mest kompakte serie af integrerede autocampere fra Dethleffs kører lige så let og dynamisk som en varevogn! Ideel til byture og bjergveje. Men på trods af al sin kompakthed indeholder den alle fordelene ved en fulgyldig autocamper som isolering, bevægelsesfrihed og køkken- og badeværelsesudstyr. For alle, der sætter pris på lækre, sporty detaljer, er Gran Turismo udstyrspakken den helt rigtige.

## Kendetegn

Total længde ca.	599 - 695 cm
Total bredde ca.	220 cm
Total højde ca.	281 cm
Ståhøjde i bodelen ca.	198 cm

De maksimale værdier er ikke mulige ved alle modeller henholdsvis kun mulige sammen med ekstraudstyr mod merpris.

## Stofkombination



+ Stofkombination  
Floyd



+ Stofkombination  
Duke ○

## Trædekor



+ Trædekor Noce Nagano

○ muligt som ekstraudstyr

## Pluspunkter

- + Velkendt Dethleffs kvalitet til en attraktiv pris
- + Adræt og sikker kørselsadfærd takket være kompakte udvendige dimensioner med en udvendig bredde på kun 2,20 m
- + Sporty, karakteristisk Gran Turismo (GT) udstyrspakke (ekstraudstyr)
- + Fuldt udstyret køkken med komfur med 2 kogeblus, affaldsspand, Multiflex skinneresystem og meget mere
- + Behagelig sovekomfort takket være 150 mm tykke 7-zoners koldskumsmadrasser fremstillet af klimaregulerende materiale og ergonomiske trælameller



# Globebus integrerede

## Tekniske data



Globebus integrerede		I 1	I 6
Pris (inkl. moms)	kr.	999.000,-	1.053.000,-
Standard chassis		Fiat Ducato Light lav ramme	Fiat Ducato Light lav ramme
Emissionsnorm		Euro 6d Final	Euro 6d Final
Totallængde ca.	cm	599	695
Total bredde ca.	cm	220	220
Totalhøjde ca.	cm	281 <sup>1)</sup>	281 <sup>1)</sup>
Ståhøjde i bodelen ca.	cm	198	198
Anhængerlast bremsset/ubremst	kg	2000 / 750	2000 / 750
Hjulafstand ca.	mm	3450	3800
Sengemål foran L x B ca.	cm	185 x 150	185 x 150
Sengemål i bag L x B ca.	cm	200 x 145	200 x 155 ○ / 195 x 80 / 195 x 75
Sovepladser standard/maks.		4	4
Basismotor		140 Multijet 3	140 Multijet 3
kW (hk)		103 (140)	103 (140)
Vægt i køreklar stand (+/-5%)*	kg	2722 (2586 til 2858)*	2900 (2755 til 3045)*
Fabriksangivet vægt af ekstraudstyr*	kg	442	265
Største teknisk tilladte totalvægt*	kg	3499	3499
Tilladt antal siddepladser (inklusive fører)*		4	4
Køleskabsvolumen (heraf frostboks) ca.	l	83 (8) / 142 (15) ○	137 (15)
Spildevandstank ca.	l	90	90
Ferskvandstankens kapacitet i alt/ ferskvandstankens kapacitet ved kørefyldning	l	114 / 20	114 / 20
Mål serviceluge, venstre (B x H)	cm	95 x 80	95 x 85
Mål serviceluge, højre (B x H)	cm	75 x 100	95 x 105

○ Ekstraudstyr — Ikke muligt ● Standardudstyr ◆ Obligatorisk △ Ikke kendt på udgivelsestidspunktet



\* INFO

Ved den angivne vægt i køreklar stand er der tale om en standardværdi, der er fastlagt i typegodkendelsessystemet. Pga. produktionsafvigelser kan den reelt vejede vægt i køreklar stand afvige fra ovenstående værdi. Afvigelser på op til ± 5 % af vægten i køreklar stand er lovlige og mulige. Det tilladte spænd i kilogram er angivet i parentes bag vægten i køreklar stand. Ved producentspecificerede dimensioner for valgfrit udstyr er der tale om en kalkulatorisk værdi, der er beregnet for hver type og planløsning, som Dethleffs anvender, for hvor meget vægt der maksimalt står til rådighed for fabriksmonteret ekstraudstyr. Begrænsning af ekstraudstyr skal sikre at den minimum nyttelast, dvs. den i loven foreskrevne frie vægt for bagage og efterfølgende monteret tilbehør også faktisk står til rådighed for nyttelasten

ved de af Dethleffs udleverede køretøjer. Din køretøjs faktiske vægt af fabrik kan først findes ved vejning i slutning af båndet. Hvis vejningen undtagelsesvist viser, at den faktiske belastningskapacitet til trods for begrænsning af ekstraudstyr overskrider minimum nyttelast pga. en tilladt vægtafvigelse opad, vil vi inden udlevering af køretøjet sammen med din forhandler og dig afgøre om vi f.eks. kan fjerne belastningen af køretøjet, reducere siddepladser eller fjerne ekstraudstyr. Køretøjets største tekniske tilladte samlede vægt samt det største tekniske tilladte akseltryk må ikke overskrides. Udførlige oplysninger og forklaringer vedrørende vægten og køretøjets konfiguration findes i afsnittet Juridiske oplysninger. En mere detaljeret fremstilling af alle obligatoriske tekniske afhængigheder findes i forklaringerne til fodnoterne.

# Standardudstyr

I1

I6

Chassis Fiat		
Fiat Ducato Light lavramme (3.499 kg), Multijet 140 (2.2 l / 103 kW / 140 hk), 6-trins manuel gearkasse	●	●
Stålfælge 15" (215/70 R15C) inkl. hjulkapsler	●	●
Chassis udstyr Fiat		
Sædegenkendelse til fører og passager foran	●	●
ABS (blokeringsfrit bremsesystem) / EBD (elektronisk bremsekraftfordeling)	●	●
Advarselstrekant	●	●
Automatisk bremseassistent efter en kollision	●	●
Dieseltank 75 l inkl. 19 l AdBlue Tank	●	●
Dækpumpesæt og trækøje	●	●
ESP inkl. ASR, Traction Plus, Hill Holder og Hill Descent Control	●	●
Fartpilot	●	●
Forhjulstræk	●	●
Forstærkede spiralfjedre på foraksel	●	●
Fører- og passagerairbag	●	●
Førerhus-persienner til front- og sidevinduer for isolering og afskærmning	●	●
Klimaanlæg i førerhus, manuelt	●	●
Kopholder midt i instrumentbordet	●	●
Køler ekstra sikret på grund af gitter i førerhusfronten	●	●
Pilotsæder: Integreerede nakkestøtter, to polstrede armlæn, drejbare	●	●
Sidevind-assistent	●	●
Startspærre	●	●
Stænklapper på bagakslen	●	—
Stænklapper på bagakslen	—	●
Stænklapper på forakslen	●	●
Trailer stabiliseringsprogram	●	●
Vibrationssvage, elektrisk justerbare og opvarmede sidespejle i bus-look (todelt)	●	●
Påbygning udvendigt		
Adgang til bodel med komfortabelt, bredt, elektrisk trin	●	●
Bodelsdør: 60 cm	●	—
Bodelsdør: 70 cm	—	●
Dethleffs Exclusive baglygtekonsol med 3. bremselys	●	●
EPS isolering	●	●
GFK tag	●	●
Gulvtykkelse: 49 mm, sidevægtykkelse: 34 mm og tagtykkelse: 35 mm	●	●
Lifetime konstruktionsteknologi: Bevist, pålidelig gulv- og bodelkonstruktion med fremragende isolering	●	●
Myggenetdør til bodel	●	●
Panorama-tagluge 40x40 cm med myggenet og mørklægningsrullegardin over sænkesengen	●	●
Sidevægge og bagvæg i slidstærkt HighGloss GFK med en glat, blank overflade	●	●
Soverumsvindue til højre og venstre	●	●
Stor garage i bag: To garageluger vridningslåse / spændelåse, sænket bagende (150 kg fladelast), opvarmet, med skridsikker overflade og surringslister, belysning, 1x 230 V stikkontakt	●	●
Tagluge 40 x 40 cm over siddegruppen	●	●
Udvendigt design		
Udvendig lakering påbygning hvid	●	●
Indvendigt design		
Stofkombination Floyd	●	●
Trædekor Noce Nagano	●	●
Tekstiludstyr		
Faste senge med ergonomiske trælamelbunde og 150 mm tyk 7-zoners madrasser i klimaregulerende materiale	●	●
Møbelvarianter		
Dobbeltseng i bag på tværs, høj	●	—

# Standardudstyr

	I 1	I 6
Hyggelig L-siddegruppe med fritstående, fast bordben og 2 integrerede 3-punkts-seler	●	●
Hævede enkeltsenge inklusive komfortable trin	—	●
Klædeskab fra gulv til loft med praktiske hylder øverst	●	●
Multifunktionelt opbevaringsrum under dobbeltsengen med garderobeskab, tilgængeligt indefra og udefra, belyst, sengebund kan stilles oprejst	●	—
Overskabslåger med lydsvag lukning (Soft-close)	●	●
Skydedør af træ i rummets højde for adskillelse fra soveværelset	—	●
Stort spejl	●	●
Sænkeseng i førerhus, manuel	●	●
<b>Køkken</b>		
Gourmetkøkken: 2 gasblus, rummelige skuffer, bestikindsats, skraldespand og stort køkkenbord	●	●
Køleskab fra gulv til loft med separat frostboks og automatisk energivalg (AES) (137 l)	—	●
Køleskab med separat fryserum og automatisk energivalg (AES) (83 l)	●	—
MultiFlex skinnesystem inkl. kroge (yderligere tilbehør via Dethleffs original tilbehør)	●	●
Vinterafdækning til køleskabsventilation	●	●
<b>Toiletrum</b>		
Toiletrum med svingvæg giver rigtig god pladsudnyttelse	●	—
Trærist i brusebund	●	●
Udstyret med skabe, hylder, store spejle, tandkrus- og toiletpapirholder	●	●
<b>Multimediesystemer</b>		
Fladskærmsholder	●	●
<b>Varme</b>		
Gas luftbåren varme 6 kW med boiler	●	●
<b>Elektro-installation</b>		
Antal stikkontakter 1x 12V, 6x 230V, 2x USB	●	●
Baldakin med spots over indgangsdøren	●	●
Bodelsbatteri AGM, 95 Ah	●	●
EBL med overspændingsbeskyttelse og separat FI-afbryder	●	●
Forteltlampe slukkes, når tændingen er tændt	●	●
Forteltlygte 12 V	●	●
Kontrolpanel	●	●
LED belysning i hele bilen	●	●
Til-/frakoblingsautomatik for starterbatteri og bodelsbatteri samt køleskab	●	●
<b>Vandforsyning / -installation</b>		
Afbryder til vandpumpe	●	●
Dykkervandpumpe	●	●
Friskkvandsvandstank monteret i Isoleret og opvarmet område	●	●
Isoleret rørføring under gulvet	●	●
<b>Gasinstallation</b>		
Opbevaringsplads til 2 gasflasker med en fyldevægt på 11 kg	●	●

# PAKKER GLOBEBUS INTEGREREDE

Pakke	Vinterkomfort pakke luftbåren varme Globebus I1 (8251)	Vinterkomfort pakke luftbåren varme Globebus I6 (8251)
Isoleret rørføring under gulvet	x	x
Spildevandstank og -rørføring elektrisk opvarmet	x	x
Afbryder til vandpumpe	x	x
Gas luftbåren varme 6 kW med 1,8 kW el-patron og vandvarmer inkl. digitalt kontrolpanel	x	x
Isoleret spildevandstank	x	x
XPS isolering	x	
XPS isolering		x
Pakkens værdi kr.	37.500,-	37.500,-
Specialpris kr.	32.000,-	32.000,-
Du sparer kr.	5.500,-	5.500,-
Mervægt (kg)*	25.2	28.2

Chassis pakke (12125)	Pris kr.
Instrumentbord med alu-applikation	2.000,-
Klimaanlæg i førerhus, automatisk	6.000,-
Læderrat og gearknop med lædermanchet	2.900,-
Elektrisk parkeringsbremse	7.500,-
Dieseltank 90 l inkl. 19 l AdBlue Tank	1.200,-
Multifunktionsrat	1.600,-
Pakkens værdi	21.200,-
Specialpris	16.800,-
Du sparer	4.400,-
Mervægt (kg)*	4.5

Family pakke (12151)	Pris kr.
Radioforberedelse med Soundpakke i førerhuset	11.100,-
Radioantenne DAB+ monteret på taget	4.800,-
Førerhusdør, venstre	24.500,-
Panorama-tagluge 75x105 cm	13.600,-
Højde- og hældningsjustering inkl. to polstrede armlæn til fører- og passagersæde	6.300,-
Bodelsdør med vindue inkl. mørklægning og centrallås (inkl. førerhusdør)	7.200,-
Kontrolpanel luksus	9.000,-
Pakkens værdi	76.500,-
Specialpris	51.200,-
Du sparer	25.300,-
Mervægt (kg)*	60.1



\* INFO

Montering af ekstraudstyr på fabrikken øger køretøjets reelle vægt og reducerer nyttelasten. Den angivne ekstravægt til pakker og ekstraudstyr viser ekstravægten over for standardudstyret for den pågældende model eller planløsning. Det valgte ekstraudstyrs samlede vægt må ikke overskride vægten af de producentsspecificerede dimensioner for valgfrit udstyr, der er angivet i

modeloversigterne. Her er der tale om en kalkulatorisk værdi, der er beregnet for hver type og planløsning, som Dethleffs anvender, for hvor meget vægt der maksimalt står til rådighed for fabriksmonteret ekstraudstyr. Udførlige oplysninger og forklaringer vedrørende vægten og køretøjets konfiguration findes i afsnittet Juridiske oplysninger.

<b>Globebus GT pakke (13992)</b>	<b>Pris kr.</b>
Elektrisk parkeringsbremse	7.500,-
Læderrat og gearknop med lædermanchet	2.900,-
Instrumentbord med alu-applikation	2.000,-
Klima anlæg i førerhus, automatisk	6.000,-
Dieseltank 90 l inkl. 19 l AdBlue Tank	1.200,-
Multifunktionsrat	1.600,-
Bodelsdør med vindue inkl. mørklægning og centrallås (inkl. førerhusdør)	7.200,-
Kontrolpanel luksus	9.000,-
Førerhusdør, venstre	24.500,-
Panorama-tagluge 75x105 cm	13.600,-
Højde- og hældningsjustering inkl. to polstrede armlæn til fører- og passagersæde	6.300,-
Radioantenne DAB+ monteret på taget	4.800,-
Radioforberedelse med Soundpakke i førerhuset	11.100,-
Alufælge Fiat 16"	9.900,-
Udvendigt design GT (lakering I-front delvis sort, yderligere transfers GT, skidplate "rød")	9.600,-
Køkken bagvæg "grå metallic"	3.600,-
Stikkontakter og afbrydere i tofarvet design	2.700,-
Rammevinduer, dobbeltglas, med mørklægnings- og myggenetrullegardiner	9.300,-
Høj, karakteristisk Dethleffs Exclusive baglygtekonsol med 3. bremselys	8.700,-
Pakkens værdi	141.500,-
Specialpris	100.300,-
Du sparer	41.200,-
Mervægt (kg)*	89.6

<b>Light Moments pakke (11352)</b>	<b>Pris kr.</b>
Indirekte belysning over overskabene	8.400,-
Indirekte vægbelysning (stemningsbelysning)	7.800,-
Pakkens værdi	16.200,-
Specialpris	10.300,-
Du sparer	5.900,-
Mervægt (kg)*	2

<b>Forberedelseskit (11350)</b>	<b>Pris kr.</b>
Forberedelse for solceller	3.200,-
Forberedelse for A/C på taget	1.200,-
Forberedelse for satellit-system	2.400,-
Forberedelse for 1. bakkamera	3.400,-
Forberedelse for 2. bakkamera	1.800,-
Pakkens værdi	12.000,-
Specialpris	6.300,-
Du sparer	5.700,-
Mervægt (kg)*	7.6

△ Ikke kendt på udgivelsestidspunktet



Montering af ekstraudstyr på fabrikken øger køretøjets reelle vægt og reducerer nyttelasten. Den angivne ekstravægt til pakker og ekstraudstyr viser ekstravægten over for standardudstyret for den pågældende model eller planløsning. Det valgte ekstraudstyrs samlede vægt må ikke overskride vægten af de producent-specificerede dimensioner for valgfrit udstyr, der er angivet i

modeloversigterne. Her er der tale om en kalkulatorisk værdi, der er beregnet for hver type og planløsning, som Dethleffs anvender, for hvor meget vægt der maksimalt står til rådighed for fabriksmonteret ekstraudstyr. Udførlige oplysninger og forklaringer vedrørende vægten og køretøjets konfiguration findes i afsnittet Juridiske oplysninger.

Indgår i pakke	Pris i kr. (inkl. moms)	Mervægt (kg)*	Kode	11	16
----------------	-------------------------	---------------	------	----	----

Chassis Fiat					
Alufælge Fiat 16"	GT	9.900,-	20	8922	○ ○
Fiat Ducato Light lavramme (3.499 kg), Multijet 140 (2.2 l / 103 kW / 140 hk), 9-trins Wandler-automatgear <sup>2)</sup>	—	55.200,-	35	140A	○ ○
Fiat Ducato Light lavramme (3.499 kg), Multijet 180 (2,2 l / 132 kW / 180 hk), 9-trins Wandler-automatgear <sup>2)</sup>	—	96.000,-	35	180A	— ○
Vægtforhøjelse					
Totalvægt 3.650 kg	—	3.600,-	0	10769	○ ○
Chassis udstyr Fiat					
Anhængertræk (vær obs på vogntogets samlede vægt) <sup>3)</sup>	—	21.500,-	65	273	— ○
Anhængertræk (vær obs på vogntogets samlede vægt) <sup>3)</sup>	—	21.500,-	57	273	○ —
Støtteben i bag (2 stk)	—	4.000,-	6	390	○ ○
Påbygning udvendigt					
Cykelholder til 3 cykler	—	5.200,-	9.6	938	○ ○
Cykelholder, sænkbart (med 3 skinner)	—	11.100,-	20.5	7482	○ ○
Kassettemarkise Omnistor 4 m (manuel)	—	14.800,-	34	859	○ —
Kassettemarkise Omnistor 5 m manuel	—	20.900,-	40	697	— ○
Panorama-tagluge 70x50 cm over sænkesengen	—	5.400,-	6	246	○ ○
Rammevinduer, dobbeltglas, med mørklægnings- og myggenetrullegardiner	GT	9.300,-	1	415	○ ○
Indvendigt design					
Stofkombination Duke	—		0	11949	○ ○
Tekstiludstyr					
Kantsyede tæpper	—	9.900,-	6.7	851	— ○
Kantsyede tæpper	—	9.900,-	4.7	851	○ —
Møbelvarianter					
Isifix barnesædefastgørelse til 3. og 4. plads i kørselsretningen	—	4.400,-	4	8125	○ ○
Sengeombygning enkelt- til dobbeltseng	—	4.200,-	7.5	1883	— ○
Køkken					
Køleskab (137 l) i stedet for klædeskab	—	8.100,-	20	713	○ —
Toiletrum					
Ekstra vindue i toiletrummet	—	2.900,-	5	372	○ ○
Multimediesystemer					
22" HD fladskærm (inkl. DVD-spiller, HDMI, DVB-S2-satellit-receiver og terrestisk DVB-T2-receiver) <sup>5) 6)</sup>	—	9.900,-	3.5	11506	○ ○
Bakkamera (enkeltkamera)	—	6.000,-	1.1	1642	○ ○
Bakkamera nr. 2 i baglygtekonsol	—	3.600,-	1	11541	○ ○
Dethleffs Naviceiver inkl. DAB+, Truck Navigation og opkobling til bordcontrolpanel <sup>4)</sup>	—	28.800,-	3.65	9582	○ ○
Varme					
Digitalt betjeningsselement til luftbåren varme	—	1.700,-	0.1	6622	○ ○
Elektrisk gulvopvarmning (delvis) <sup>7)</sup>	—	8.400,-	5	763	○ ○
Gas luftbåren varme 6 kW med 1,8 kW el-patron og vandvarmer inkl. digitalt kontrolpanel	VI-KO	7.500,-	1	330	○ ○



Montering af ekstraudstyr på fabrikken øger køretøjets reelle vægt og reducerer nyttelasten. Den angivne ekstravægt til pakker og ekstraudstyr viser ekstravægten over for standardudstyret for den pågældende model eller planløsning. Det valgte ekstraudstyrs samlede vægt må ikke overskride vægten af de producentspecificerede dimensioner for valgfrit udstyr, der er angivet i modeloversigterne. Her er der tale om en kalkulatorisk værdi, der er beregnet for hver type og planløsning, som Dethleffs anvender, for hvor meget vægt der maksimalt står til rådighed for fabriksmonteret ekstraudstyr. Udførlige

oplysninger og forklaringer vedrørende vægten og køretøjets konfiguration findes i afsnittet Juridiske oplysninger. Ved en forøgelse af belastningen forøges de producentspecificerede dimensioner for valgfrit udstyr. Forøgelsen er et resultat af den højere nyttelast pga. det alternative chassis. Her skal den øgede egenvægt af det alternative chassis samt især vægten af evt. obligatoriske tungere motorvarianter (f.eks. 180 hk) fratrækkes. En mere detaljeret fremstilling af alle obligatoriske tekniske afhængigheder findes i forklaringerne til fodnoterne.

Indgår i pakke	Pris i kr. (inkl. moms)	Mervægt (kg)*	Kode	11	16
----------------	-------------------------	---------------	------	----	----

Klimaanlæg					
A/C på taget	—	28.800,-	40	609	○ ○
Elektro-installation					
Ekstra AGM-bodelsbatteri 95 Ah <sup>8)</sup>	—	5.200,-	27	830	○ ○
Solcelleanlæg 100 Watt	—	23.300,-	12.6	922	○ ○
Vandforsyning / -installation					
Isoleret spildevandstank	VI-KO	2.400,-	11	665	○ ○
Gasinstallation					
Automatisk gasflaskeskifte inkl. Crashsensor, EisEx og gasfilter	—	6.800,-	2.5	1577	○ ○
Gasstikdåse udvendigt, 30 mbar	—	3.200,-	1.3	878	○ ○
Sikkerhed					
Alarmanlæg (til døre med centrallås)	—	8.100,-	0.5	322	○ ○
Ildslukker 2 kg	—	2.000,-	4	1878	○ ○
Røgalarm	—	1.200,-	0.2	1891	○ ○
Værdiboks / safe	—	2.400,-	4.7	323	○ ○
Pakker					
Chassis pakke	—	16.800,-	4.5	12125	○ ○
Family pakke	—	51.200,-	60.1	12151	○ ○
Forberedelseskit	—	6.300,-	7.6	11350	○ ○
Globebus GT pakke	—	100.300,-	89.6	13992	○ ○
Light Moments pakke	—	10.300,-	2	11352	○ ○
Vinterkomfort pakke luftbåren varme Globebus I1	—	32.000,-	25.2	8251	○ —
Vinterkomfort pakke luftbåren varme Globebus I6	—	32.000,-	28.2	8251	— ○

○ Ekstraudstyr — Ikke muligt ● Standardudstyr ◆ Obligatorisk △ Ikke kendt på udgivelsestidspunktet

GT GT pakke VI-KO Vinterkomfort pakke



Montering af ekstraudstyr på fabrikken øger køretøjets reelle vægt og reducerer nyttelasten. Den angivne ekstravægt til pakker og ekstraudstyr viser ekstravægten over for standardudstyret for den pågældende model eller planløsning. Det valgte ekstraudstyrs samlede vægt må ikke overskride vægten af de producentspecificerede dimensioner for valgfrit udstyr, der er angivet i modeloversigterne. Her er der tale om en kalkulatorisk værdi, der er beregnet for hver type og planløsning, som Dethleffs anvender, for hvor meget vægt der maksimalt står til rådighed for fabriksmonteret ekstraudstyr. Udførlige

oplysninger og forklaringer vedrørende vægten og køretøjets konfiguration findes i afsnittet Juridiske oplysninger. Ved en forøgelse af belastningen forøges de producentspecificerede dimensioner for valgfrit udstyr. Forøgelsen er et resultat af den højere nyttelast pga. det alternative chassis. Her skal den øgede egenvægt af det alternative chassis samt især vægten af evt. obligatoriske tungere motorvarianter (f.eks. 180 hK) fratrækkes. En mere detaljeret fremstilling af alle obligatoriske tekniske afhængigheder findes i forklaringerne til fodnoterne.





# Globebus Go delintegrerede



Det næste eventyr er kun et vejsving væk! Den nye Globebus Go er så kompakt og let at manøvrere, at selv smalle veje og lave passager ikke kan stoppe den. Det giver mulighed for helt nye rejse- og fritidsoplevelser. På den anden side er den utroligt rummelig indeni: med masser af plads til at bevæge sig rundt og opbevaringsplads, et smart drejeligt badeværelse og generøse sengemål. Forresten: Hvis det ønskes, kan Globebus Go også opgraderes til en rigtig vinterspecialist!

## Kendetegn

Totallængde ca.	599 - 669 cm
Total bredde ca.	220 cm
Totalhøjde ca.	269 cm
Ståhøjde i bodelen ca.	190 cm

De maksimale værdier er ikke mulige ved alle modeller henholdsvis kun mulige sammen med ekstraudstyr mod merpris.

## Stofkombination



+ Stofkombination  
Ravello



+ Stofkombination  
Calypso inkl. fører-  
og  
passagersædebetræk  
○




+ Stofkombination  
Salerno inkl. fører-  
og  
passagersædebetræk

## Pluspunkter

- + Agil og sikker håndtering takket være kompakte varevognsdimensioner med kun 2,20 m udvendig bredde og 2,69 m udvendig højde
- + Lifetime konstruktion med GFK-yderbeklædning og fremragende isolering
- + Vintercampister vælger den separat tilgængelige Vinter Komfort pakke
- + Dieselvarme med 6 kW varme og 10 l varmtvandsboiler
- + Elektrisk kompressorkøleskab med perfekt køleydelse
- + Behagelig sovekomfort takket være 150 mm tykke 7-zoners koldskumsmadrasser fremstillet af klimaregulerende materiale og ergonomiske trælameller



## Trædekor



+ Trædekor Noce Nagano

○ muligt som ekstraudstyr

# Globebus Go delintegrerede

## Tekniske data



Globebus Go delintegrerede		T 15	T 45
Pris (inkl. moms)	kr.	756.000,-	775.000,-
Standard chassis		Ford Transit lav ramme	Ford Transit lav ramme
Emissionsnorm		Euro VI-E	Euro VI-E
Totallængde ca.	cm	599	669
Total bredde ca.	cm	220	220
Totalhøjde ca.	cm	269 <sup>1)</sup>	269 <sup>1)</sup>
Ståhøjde i bodelen ca.	cm	190	190
Anhængerlast bremsset/ubremst	kg	2000 / 750	2000 / 750
Hjulafstand ca.	mm	3300	3750
Sengemål midt L x B ca.	cm	150 x 101 - 75	155 x 101 - 75
Sengemål i bag L x B ca.	cm	198 x 137 - 132	201 x 80 / 193 x 75 / 198 x 160 ○
Sovepladser standard/maks.		3	3
Basismotor		2,0 l TDCi Ford EcoBlue	2,0 l TDCi Ford EcoBlue
kW (hk)		96 (130)	96 (130)
Vægt i køreklar stand (+/-5%)*	kg	2638 (2506 til 2770)*	2736 (2599 til 2873)*
Fabriksangivet vægt af ekstraudstyr*	kg	517	422
Største teknisk tilladte totalvægt*	kg	3500	3500
Tilladt antal siddepladser (inklusive fører)*		4	4
Køleskabsvolumen (heraf frostboks) ca.	l	84 (6) / 149 (17) ○	84 (6) / 149 (17) ○
Spildevandstank ca.	l	95	95
Ferskvandstankens kapacitet i alt/ ferskvandstankens kapacitet ved kørefyldning	l	115 / 20	115 / 20
Mål serviceluge, venstre (B x H)	cm	65 x 90	65 x 75 ○
Mål serviceluge, højre (B x H)	cm	35 x 90	60 x 95

○ Ekstraudstyr — Ikke muligt ● Standardudstyr ◆ Obligatorisk △ Ikke kendt på udgivelsestidspunktet



Ved den angivne vægt i køreklar stand er der tale om en standardværdi, der er fastlagt i typegodkendelsessystemet. Pga. produktionsafvigelser kan den reelt vejede vægt i køreklar stand afvige fra ovenstående værdi. Afvigelser på op til ± 5 % af vægten i køreklar stand er lovlige og mulige. Det tilladte spænd i kilogram er angivet i parentes bag vægten i køreklar stand. Ved producentspecificerede dimensioner for valgfrit udstyr er der tale om en kalkulatorisk værdi, der er beregnet for hver type og planløsning, som Dethleffs anvender, for hvor meget vægt der maksimalt står til rådighed for fabriksmonteret ekstraudstyr. Begrænsning af ekstraudstyr skal sikre at den minimum nyttelast, dvs. den i loven foreskrevne frie vægt for bagage og efterfølgende monteret tilbehør også faktisk står til rådighed for nyttelasten

ved de af Dethleffs udleverede køretøjer. Din køretøjs faktiske vægt af fabrik kan først findes ved vejning i slutning af båndet. Hvis vejningen undtagelsesvist viser, at den faktiske belastningskapacitet til trods for begrænsning af ekstraudstyr overskrider minimum nyttelast pga. en tilladt vægtafvigelse opad, vil vi inden udlevering af køretøjet sammen med din forhandler og dig afgøre om vi f.eks. kan forøge belastningen af køretøjet, reducere siddepladser eller fjerne ekstraudstyr. Køretøjets største tekniske tilladte samlede vægt samt det største tekniske tilladte akseltryk må ikke overskrides. Udførlige oplysninger og forklaringer vedrørende vægten og køretøjets konfiguration findes i afsnittet Juridiske oplysninger. En mere detaljeret fremstilling af alle obligatoriske tekniske afhængigheder findes i forklaringerne til fodnoterne.

# Standardudstyr

T 15

T 45

Chassis Ford		
Ford Transit lavramme (3.499 kg), TDCi EcoBlue (2,0 l / 96 kW / 130 hk) Heavy Duty, 6-trins manuel gearkasse	●	●
Stålfælge 16" (236/65 R16) inkl. hjulkapsler	●	●
Chassis udstyr Ford		
70l brændstoftank	●	●
ABS, EBD, ESP, TCS, Hill Start Assist, Sidevind Assist, Safety Brake Assist, væltebeskyttelse i førerkabinen, nødbremsestøtte inklusive nødbremselys	●	●
Advarselstrekant	●	●
Fartpilot	●	●
Fix&Go Kit (dækreparationssæt)	●	●
Ford 6-trins manuel gearkasse	●	●
Ford audio system radio inklusive DAB/DAB+, fjernbetjening på rattet, håndfrit system, 4 højttalere og antenne	●	●
Forhjulstræk	●	●
Fører- og passagersæde Captain Chair med dobbelt armlæn, drejbar	●	●
Førerairbag	●	●
Læderrat	●	●
Manuelt justerbare sidespejle	●	●
Passagerairbag	●	●
Stænklapper på bagakslen	●	●
Udvendig farve førerhus Frost White	●	●
Påbygning udvendigt		
Adgang til bodel med komfortabelt, bredt, elektrisk trin	●	●
Bodelsdør: 60 cm	●	—
Bodelsdør: 70 cm	—	●
Dethleffs Exclusive baglygtekonsol med 3. bremselys	●	●
EPS isolering	●	●
GFK tag	●	●
Gulvtykkelse: 49 mm, sidevægtykkelse: 34 mm og tagtykkelse: 35 mm	●	●
Lifetime konstruktionsteknologi: Bevist, pålidelig gulv- og bodelkonstruktion med fremragende isolering	●	●
Myggenetdør til bodel	●	●
Sidevægge og bagvæg i slidstærkt HighGloss GFK med en glat, blank overflade	●	●
Soverumsvindue til højre og venstre	●	●
Stor garage i bag: To garageluger vridningslåse / spændelåse, sænket bagende (150 kg fladelast), opvarmet, med skridsikker overflade og surringslister, belysning, 1x 230 V stikkontakt	●	●
Tagluge 40 x 40 cm over siddegruppen	●	●
Udvendigt design		
Udvendig lakering påbygning hvid	●	●
Indvendigt design		
Stofkombination Ravello	●	●
Trædekor Noce Nagano	●	●
Tekstiludstyr		
Faste senge med ergonomiske trælamelbunde og 150 mm tyk 7-zoners madrasser i klimaregulerende materiale	●	●
Møbelvarianter		
Dobbelt seng i bag på tværs, høj	●	—
Hævede enkelt senge inklusive komfortable trin	—	●
Nødseng	●	●
Overskabslåger med lydsvag lukning (Soft-close)	●	●
Siddegruppe med bæltebænk inkl. to 3-punktsseler og udvideligt bord	●	—
Siddegruppe med bæltebænk inkl. to 3-punktsseler og udvideligt bord <sup>9)</sup>	—	●
Køkken		
Gourmetkøkken: 2 gasblus, rummelige skuffer, bestikindsats, skraldespand og stort køkkenbord	●	●
Kompressorkøleskab med frostdboks (84l)	●	●

# Standardudstyr

	T 15	T 45
MultiFlex skinnesystem inkl. kroge (yderligere tilbehør via Dethleffs original tilbehør)	●	●
<b>Toiletrum</b>		
Toiletrum med svingvæg giver rigtig god pladsudnyttelse	●	●
Trærist i brusebund	●	●
Udstyret med skabe, hylder, store spejle, tandkrus- og toiletpapirholder	●	●
<b>Multimediesystemer</b>		
Fladskærmsholder	●	●
<b>Varme</b>		
Diesel varmluftsvarme 6 kW med boiler og integreret højdesæt	●	●
Varme monteret i siddegruppen for optimal varmefordeling	●	●
<b>Elektro-installation</b>		
Antal stikkontakter 1x 12V, 7x 230V, 4x USB	●	●
Baldakin med spots over indgangsdøren	●	●
Bodelsbatteri AGM, 95 Ah	●	●
EBL med overspændingsbeskyttelse og separat FI-afbryder	●	●
Forteltlygte 12 V	●	●
Kontrolpanel	●	●
LED belysning i hele bilen	●	●
Til-/frakoblingsautomatik for starterbatteri og bodelsbatteri samt køleskab	●	●
<b>Vandforsyning / -installation</b>		
Afbryder til vandpumpe	●	●
Dykkervandpumpe	●	●
Friskkvandsvandstank monteret i isoleret og opvarmet område	●	●
Isoleret rørføring under gulvet	●	●
<b>Gasinstallation</b>		
Opbevaringsrum til en gasflaske med en påfyldningsvægt på 2,75 kg	●	●

## PAKKER GLOBEBUS GO DELINTEGREREDE

Pakke	Pakke X (markise 3,0 m) (11936)	Pakke X (markise 4,0 m) (11936)
Bakkamera (enkeltkamera)	x	x
Kassettemarkise Omnistor 3 m (manuel)	x	
Kassettemarkise Omnistor 4 m (manuel)		x
Pakkens værdi kr.	17.100,-	20.800,-
Specialpris kr.	13.900,-	16.000,-
Du sparer kr.	3.200,-	4.800,-
Mervægt (kg)*	28.1	35.1



\* INFO

Montering af ekstraudstyr på fabrikken øger køretøjets reelle vægt og reducerer nyttelasten. Den angivne ekstravægt til pakker og ekstraudstyr viser ekstravægten over for standardudstyret for den pågældende model eller planløsning. Det valgte ekstraudstyrs samlede vægt må ikke overskride vægten af de producentspecificerede dimensioner for valgfrit udstyr, der er angivet i

modeloversigterne. Her er der tale om en kalkulatorisk værdi, der er beregnet for hver type og planløsning, som Dethleffs anvender, for hvor meget vægt der maksimalt står til rådighed for fabriksmonteret ekstraudstyr. Udførlige oplysninger og forklaringer vedrørende vægten og køretøjets konfiguration findes i afsnittet Juridiske oplysninger.

Pakke	Comfort pakke T 15 (13804)	Comfort pakke T 45 (13804)	Camper Premium pakke (13715)
Aircondition inkl. støv- og pollenfilter	x	x	x
Handskerum med låg, aflåselig	x	x	x
Interiørpakke Trend Line	x	x	x
Sidebeskyttelseslister lakeret i køretøjets farve	x	x	x
Kofanger foran lakeret i køretøjets farve	x	x	x
Tågelygter	x	x	x
Forlygter med statisk kurvelys	x	x	x
Sidespejle elektrisk justerbare og opvarmede	x	x	x
Alufælg Ford 16", sort	x	x	
Forrude, opvarmet	x	x	
Vindusviskere med regnsensor	x	x	
Nødbremse-assistent, aktiv (kamerabaseret)	x	x	
Vejbaneassistent med træthedsadvarsel, fjernlysassistent og vognbaneassistent	x	x	
Forlygte-assistent med dag/nat sensor	x	x	
Bodelsdør med vindue inkl. mørklægning og centrallås (inkl. førerhusdør)	x	x	
Vindue i udbygningen over førerhuset	x	x	
Mørklægningsgardiner i førerhuset	x	x	
Panorama-tagluge 70x50 cm i bodel	x	x	
Stofkombination Salerno inkl. fører- og passagersædebetræk	x	x	
Indirekte vægbelysning (stemningsbelysning)	x	x	
Indirekte belysning over overskabene	x	x	
Serviceluge venstre side	x		
Serviceluge venstre side		x	
Sengeombygning enkelt- til dobbeltseng		x	
Pakkens værdi kr.	133.200,-	137.400,-	39.600,-
Specialpris kr.	92.800,-	96.600,-	30.800,-
Du sparer kr.	40.400,-	40.800,-	8.800,-
Mervægt (kg)*	38.15	44.15	13



\* INFO

Montering af ekstraudstyr på fabrikken øger køretøjets reelle vægt og reducerer nyttelasten. Den angivne ekstravægt til pakker og ekstraudstyr viser ekstravægten over for standardudstyret for den pågældende model eller planløsning. Det valgte ekstraudstyrs samlede vægt må ikke overskride vægten af de producentspecificerede dimensioner for valgfrit udstyr, der er angivet i

modeloversigterne. Her er der tale om en kalkulatorisk værdi, der er beregnet for hver type og planløsning, som Dethleffs anvender, for hvor meget vægt der maksimalt står til rådighed for fabriksmonteret ekstraudstyr. Udførlige oplysninger og forklaringer vedrørende vægten og køretøjets konfiguration findes i afsnittet Juridiske oplysninger.

Pakke	Vinterkomfort pakke Diesel luftbåren varme Globebus Go T 15 (13272)	Vinterkomfort pakke Diesel luftbåren varme Globebus Go T 45 (13272)
Isoleret rørføring under gulvet	x	x
Afbryder til vandpumpe	x	x
Diesel varmluftsvarme 6 kW med 1,8 kW el-varmestav inkl. digitalt styreelement og integreret højdesæt	x	x
Spildevandstank og -rørføring elektrisk opvarmet	x	x
Isoleret spildevandstank	x	
XPS isolering	x	
Isoleret spildevandstank		x
XPS isolering		x
Pakkens værdi kr.	37.500,-	37.500,-
Specialpris kr.	32.000,-	32.000,-
Du sparer kr.	5.500,-	5.500,-
Mervægt (kg)*	22.3	23.8

Forberedelseskit (11350)	Pris kr.
Forberedelse for solceller	3.200,-
Forberedelse for A/C på taget	1.200,-
Forberedelse for satellit-system	2.400,-
Forberedelse for 1. bakkamera	3.400,-
Forberedelse for 2. bakkamera	1.800,-
Pakkens værdi	12.000,-
Specialpris	6.300,-
Du sparer	5.700,-
Mervægt (kg)*	7.6

△ Ikke kendt på udgivelsestidspunktet



\* INFO

Montering af ekstraudstyr på fabrikken øger køretøjets reelle vægt og reducerer nyttelasten. Den angivne ekstravægt til pakker og ekstraudstyr viser ekstravægten over for standardudstyret for den pågældende model eller planløsning. Det valgte ekstraudstyrs samlede vægt må ikke overskride vægten af de producentspecificerede dimensioner for valgfrit udstyr, der er angivet i

modeloversigterne. Her er der tale om en kalkulatorisk værdi, der er beregnet for hver type og planløsning, som Dethleffs anvender, for hvor meget vægt der maksimalt står til rådighed for fabriksmonteret ekstraudstyr. Udførlige oplysninger og forklaringer vedrørende vægten og køretøjets konfiguration findes i afsnittet Juridiske oplysninger.



# Ekstraudstyr<sup>✱</sup>

	Indgår i pakke	Pris i kr. (inkl. moms)	Mervægt (kg) <sup>*</sup>	Kode	T 15	T 45
<b>Chassis Ford</b>						
Ford Transit lavramme (3.499 kg), TDCi EcoBlue (2,0 l / 114 kW / 155 hk) Heavy Duty, 6-trins automatgear <sup>3)</sup>	—	51.600,-	45	155A	○	○
Ford Transit lavramme (3.499 kg), TDCi EcoBlue (2,0 l / 114 kW / 155 hk) Heavy Duty, 6-trins manuel gearkasse	—	19.200,-	0	155S	○	○
Ford Transit lavramme (3.499 kg), TDCi EcoBlue (2,0 l / 96 kW / 130 hk) Heavy Duty, 6-trins automatgear <sup>3)</sup>	—	32.400,-	45	130A	○	○
<b>Chassis udstyr Ford</b>						
Anhængertræk (vær obs på vogntogets samlede vægt) <sup>3)</sup>	—	21.500,-	48	273	○	○
<b>Påbygning udvendigt</b>						
Cykelholder til 3 cykler	—	5.200,-	9.6	938	○	○
Cykelholder, sænkbart (med 3 skinner)	—	11.100,-	21.1	7482	○	○
Rammevinduer, dobbeltglas, med mørklægnings- og myggenetrullegardiner	—	9.300,-	1	415	○	○
Serviceluge venstre side	CO	7.200,-	8	331	○	—
Serviceluge venstre side	CO	7.200,-	6	331	—	○
<b>Indvendigt design</b>						
Stofkombination Calypso inkl. fører- og passagersædebetæk <sup>10)</sup>	—		0	13491	○	○
<b>Møbelvarianter</b>						
Isofix barnesædefastgørelse til 3. og 4. plads i kørselsretningen <sup>11)</sup>	—	4.400,-	4	8125	○	○
Sengeombygning enkelt- til dobbeltseng	CO	4.200,-	8	1883	—	○
<b>Køkken</b>						
Kompressorkøleskab fra gulv til loft med separat frostboks (149l)	—	8.100,-	9	13261	○	○
<b>Multimediesystemer</b>						
Bakkamera nr. 2 i baglygtekonsole	—	3.600,-	1	11541	○	○
Dethleffs Moniceiver inkl. DAB+, Apple Carplay og Android Auto <sup>12) 13)</sup>	—	19.700,-	2.3	13222	○	○
<b>Varme</b>						
Diesel varmluftsvarme 6 kW med 1,8 kW el-varmestav inkl. digitalt styreelement og integreret højdesæt	VI-KO	7.500,-	1.3	11585	○	○
Digitalt betjeningselement til luftbåren varme	—	1.700,-	0.1	6622	○	○
Elektrisk gulvopvarmning (delvis)	—	8.400,-	5	763	○	○
<b>Klimaanlæg</b>						
A/C på taget	—	28.800,-	40	609	○	○
<b>Elektro-installation</b>						
2. batteri Dual Battery System (lithium), 168 Ah <sup>8)</sup>	—	36.700,-	21.5	13391	○	○
Ekstra AGM-bodelsbatteri 95 Ah <sup>8)</sup>	—	5.200,-	27	830	○	○
Solcelleanlæg 100 Watt	—	23.300,-	12.6	922	○	○
<b>Vandforsyning / -installation</b>						
Isoleret spildevandstank	VI-KO	2.400,-	9	665	○	—
Isoleret spildevandstank	VI-KO	2.400,-	8.5	665	—	○



Montering af ekstraudstyr på fabrikken øger køretøjets reelle vægt og reducerer nyttelasten. Den angivne ekstravægt til pakker og ekstraudstyr viser ekstravægten over for standardudstyret for den pågældende model eller planløsning. Det valgte ekstraudstyrs samlede vægt må ikke overskride vægten af de producentspecificerede dimensioner for valgfrit udstyr, der er angivet i modeloversigterne. Her er der tale om en kalkulatorisk værdi, der er beregnet for hver type og planløsning, som Dethleffs anvender, for hvor meget vægt der maksimalt står til rådighed for fabriksmonteret ekstraudstyr. Udførlige

oplysninger og forklaringer vedrørende vægten og køretøjets konfiguration findes i afsnittet Juridiske oplysninger. Ved en forøgelse af belastningen forøges de producentspecificerede dimensioner for valgfrit udstyr. Forøgelsen er et resultat af den højere nyttelast pga. det alternative chassis. Her skal den øgede egenvægt af det alternative chassis samt især vægten af evt. obligatoriske tungere motorvarianter (f.eks. 180 hk) fratrækkes. En mere detaljeret fremstilling af alle obligatoriske tekniske afhængigheder findes i forklaringerne til fodnoterne.

# Ekstraudstyr<sup>3</sup>

	Indgår i pakke	Pris i kr. (inkl. moms)	Mervægt (kg)*	Kode	T 15	T 45
<b>Pakker</b>						
Camper Premium pakke	—	30.800,-	13	13715	○	○
Comfort pakke T 15	—	92.800,-	38.15	13804	○	—
Comfort pakke T 45	—	96.600,-	44.15	13804	—	○
Forberedelseskit	—	6.300,-	7.6	11350	○	○
Pakke X (markise 3,0 m)	—	13.900,-	28.1	11936	○	—
Pakke X (markise 4,0 m)	—	16.000,-	35.1	11936	—	○
Vinterkomfort pakke Diesel luftbåren varme Globebus Go T 15	—	32.000,-	22.3	13272	○	—
Vinterkomfort pakke Diesel luftbåren varme Globebus Go T 45	—	32.000,-	23.8	13272	—	○

○ Ekstraudstyr — Ikke muligt ● Standardudstyr ◆ Obligatorisk △ Ikke kendt på udgivelsestidspunktet

CO Comfort pakke VI-KO Vinterkomfort pakke



Montering af ekstraudstyr på fabrikken øger køretøjets reelle vægt og reducerer nyttelasten. Den angivne ekstravægt til pakker og ekstraudstyr viser ekstravægten over for standardudstyret for den pågældende model eller planløsning. Det valgte ekstraudstyrs samlede vægt må ikke overskride vægten af de producentspecificerede dimensioner for valgfrit udstyr, der er angivet i modeloversigterne. Her er der tale om en kalkulatorisk værdi, der er beregnet for hver type og planløsning, som Dethleffs anvender, for hvor meget vægt der maksimalt står til rådighed for fabriksmonteret ekstraudstyr. Udførlige

oplysninger og forklaringer vedrørende vægten og køretøjets konfiguration findes i afsnittet Juridiske oplysninger. Ved en forøgelse af belastningen forøges de producentspecificerede dimensioner for valgfrit udstyr. Forøgelsen er et resultat af den højere nyttelast pga. det alternative chassis. Her skal den øgede egenvægt af det alternative chassis samt især vægten af evt. obligatoriske tungere motorvarianter (f.eks. 180 hK) fratrækkes. En mere detaljeret fremstilling af alle obligatoriske tekniske afhængigheder findes i forklaringerne til fodnoterne.

# Just Camp delintegrerede




Nogle beslutninger er nemme. For eksempel den nye Just Camp! Med sit stilrene nye design, gode udstyr og mange friske ideer gør det det nemt at komme i gang med campinglivet. Syv forskellige planløsninger bidrager også til dette og dækker de mest forskellige ønsker og krav til den type mobile liv. Den nye Just Camp fås på basis af Citroen Jumper eller Opel Movano.

## Stofkombination



+ Stofkombination  
Drake

## Trædekor



+ Trædekor Noce Nagano

## Kendetegn

Total længde ca.	696 - 741 cm
Total bredde ca.	233 cm
Total højde ca.	294 cm
Ståhøjde i bodelen ca.	213 cm

De maksimale værdier er ikke mulige ved alle modeller henholdsvis kun mulige sammen med ekstraudstyr mod merpris.

## Pluspunkter

- + Lifetime konstruktion med GFK-yderbeklædning og fremragende isolering
- + 70 cm bred bodelsdør
- + Indvendig højde 2,13 m (ikke under sænkesengen)
- + Behagelig sovekomfort takket være 150 mm tykke 7-zoners koldskumsmadrasser fremstillet af klimaregulerende materiale og ergonomiske trælameller



# Just Camp delintegrerede

## Tekniske data



Just Camp delintegrerede		T 6752 DBL	T 6762	T 6812 EB
Pris (inkl. moms)	kr.	895.000,-	905.000,-	871.000,-
Standard chassis		Citroen Jumper Light lav ramme	Citroen Jumper Light lav ramme	Citroen Jumper Light lav ramme
Emissionsnorm		Euro 6d Final	Euro 6d Final	Euro 6d Final
Totallængde ca.	cm	696	696	696
Total bredde ca.	cm	233	233	233
Totalhøjde ca.	cm	294 <sup>1)</sup>	294 <sup>1)</sup>	294 <sup>1)</sup>
Ståhøjde i bodelen ca.	cm	213	213	213
Anhængerlast bremsset/ubremst	kg	2000 / 750	2000 / 750	2000 / 750
Hjulafstand ca.	mm	4035	4035	3800
Sengemål foran L x B ca.	cm	200 x 140 ○	200 x 150	200 x 140 - 120 ○
Sengemål midt L x B ca.	cm	200 x 110 - 90	210 x 120	210 x 105 - 70
Sengemål i bag L x B ca.	cm	190 x 150		198 x 80 / 200 x 80 / 210 x 170
Sovepladser standard/maks.		3 / 5 ○	4	3 / 5 ○
Basismotor		BlueHDi 140	BlueHDi 140	BlueHDi 140
kW (hk)		102 (140)	102 (140)	102 (140)
Vægt i køreklar stand (+/-5%)*	kg	2850 (2708 til 2993)*	2875 (2731 til 3019)*	2803 (2663 til 2943)*
Fabriksangivet vægt af ekstraudstyr*	kg	314	289	361
Største teknisk tilladte totalvægt*	kg	3499	3499	3499
Tilladt antal siddepladser (inklusive fører)*		4	4	4 - 5 ○
Køleskabsvolumen (heraf frostboks) ca.	l	137 (15) / 142 (15) ○	137 (15)	137 (15)
Spildevandstank ca.	l	90	90	90
Ferskvandstankens kapacitet i alt/ ferskvandstankens kapacitet ved kørefyldning	l	116 / 20	116 / 20	116 / 20
Mål serviceluge, venstre (B x H)	cm	75 x 65 ○	55 x 170	75 x 95 ○
Mål serviceluge, højre (B x H)	cm	75 x 85	60 x 115	75 x 115



\* INFO

Ved den angivne vægt i køreklar stand er der tale om en standardværdi, der er fastlagt i typegodkendelsessystemet. Pga. produktionsafvigelser kan den reelt vejede vægt i køreklar stand afvige fra ovenstående værdi. Afvigelser på op til ± 5 % af vægten i køreklar stand er lovlige og mulige. Det tilladte spænd i kilogram er angivet i parentes bag vægten i køreklar stand. Ved producentspecificerede dimensioner for valgfrit udstyr er der tale om en kalkulatorisk værdi, der er beregnet for hver type og planløsning, som Dethleffs anvender, for hvor meget vægt der maksimalt står til rådighed for fabriksmonteret ekstraudstyr. Begrænsning af ekstraudstyr skal sikre at den minimum nyttelast, dvs. den i loven foreskrevne frie vægt for bagage og efterfølgende monteret tilbehør også faktisk står til rådighed for nyttelasten

ved de af Dethleffs udleverede køretøjer. Din køretøjs faktiske vægt af fabrik kan først findes ved vejning i slutning af båndet. Hvis vejningen undtagelsesvist viser, at den faktiske belastningskapacitet til trods for begrænsning af ekstraudstyr overskrider minimum nyttelast pga. en tilladt vægtafvigelse opad, vil vi inden udlevering af køretøjet sammen med din forhandler og dig afgøre om vi f.eks. kan forøge belastningen af køretøjet, reducere siddepladser eller fjerne ekstraudstyr. Køretøjets største tekniske tilladte samlede vægt samt det største tekniske tilladte akseltryk må ikke overskrides. Udførlige oplysninger og forklaringer vedrørende vægten og køretøjets konfiguration findes i afsnittet Juridiske oplysninger. En mere detaljeret fremstilling af alle obligatoriske tekniske afhængigheder findes i forklaringerne til fodnoterne.

# Just Camp delintegrerede

## Tekniske data



Just Camp delintegrerede		T 7052 DBM	T 7052 DBL	T 7052 EB	T 7052 EBL
Pris (inkl. moms)	kr.	892.000,-	901.000,-	892.000,-	901.000,-
Standard chassis		Citroen Jumper Light lav ramme	Citroen Jumper Light lav ramme	Citroen Jumper Light lav ramme	Citroen Jumper Light lav ramme
Emissionsnorm		Euro 6d Final	Euro 6d Final	Euro 6d Final	Euro 6d Final
Total længde ca.	cm	741	741	741	741
Total bredde ca.	cm	233	233	233	233
Total højde ca.	cm	294 <sup>1)</sup>	294 <sup>1)</sup>	294 <sup>1)</sup>	294 <sup>1)</sup>
Ståhøjde i bodelen ca.	cm	213	213	213	213
Anhængerlast bremsset/ubremst	kg	2000 / 750	2000 / 750	2000 / 750	2000 / 750
Hjulafstand ca.	mm	4035	4035	4035	4035
Sengemål foran L x B ca.	cm	200 x 140 - 120 ○	200 x 140 ○	200 x 140 - 120 ○	200 x 140 ○
Sengemål midt L x B ca.	cm	210 x 120 - 80	206 x 110 - 90	210 x 120 - 80	206 x 110 - 90
Sengemål i bag L x B ca.	cm	190 x 150	190 x 150	2x 215 x 80 / 210 x 190	2x 215 - 195 x 80 / 210 x 190
Sovepladser standard/maks.		3 / 5 ○	3 / 5 ○	3 / 5 ○	3 / 5 ○
Basismotor		BlueHDi 140	BlueHDi 140	BlueHDi 140	BlueHDi 140
kW (hk)		102 (140)	102 (140)	102 (140)	102 (140)
Vægt i køreklar stand (+/-5%)*	kg	2855 (2712 til 2998)*	2912 (2766 til 3058)*	2855 (2712 til 2998)*	2912 (2766 til 3058)*
Fabriksangivet vægt af ekstraudstyr*	kg	305	248	305	248
Største teknisk tilladte totalvægt*	kg	3499	3499	3499	3499
Tilladt antal siddepladser (inklusive fører)*		4 - 5 ○	4	4 - 5 ○	4
Køleskabsvolumen (heraf frostboks) ca.	l	137 (15) / 142 (15) ○	137 (15) / 142 (15) ○	137 (15) / 142 (15) ○	137 (15) / 142 (15) ○
Spildevandstank ca.	l	90	90	90	90
Ferskvandstankens kapacitet i alt/ ferskvandstankens kapacitet ved kørefyldning	l	116 / 20	116 / 20	116 / 20	116 / 20
Mål serviceluge, venstre (B x H)	cm	95 x 95 ○	95 x 95 ○	95 x 95 ○	95 x 95 ○
Mål serviceluge, højre (B x H)	cm	95 x 115	95 x 115	95 x 115	95 x 115

○ Ekstraudstyr — Ikke muligt ● Standardudstyr ◆ Obligatorisk △ Ikke kendt på udgivelsestidspunktet



\* INFO

Ved den angivne vægt i køreklar stand er der tale om en standardværdi, der er fastlagt i typegodkendelsessystemet. Pga. produktionsafvigelser kan den reelt vejede vægt i køreklar stand afvige fra ovenstående værdi. Afvigelser på op til ± 5 % af vægten i køreklar stand er lovlige og mulige. Det tilladte spænd i kilogram er angivet i parentes bag vægten i køreklar stand. Ved producent-specificerede dimensioner for valgfrit udstyr er der tale om en kalkulatorisk værdi, der er beregnet for hver type og planløsning, som Dethleffs anvender, for hvor meget vægt der maksimalt står til rådighed for fabriksmonteret ekstraudstyr. Begrænsning af ekstraudstyr skal sikre at den minimum nyttelast, dvs. den i loven foreskrevne frie vægt for bagage og efterfølgende monteret tilbehør også faktisk står til rådighed for nyttelasten

ved de af Dethleffs udleverede køretøjer. Din køretøjs faktiske vægt af fabrik kan først findes ved vejning i slutning af båndet. Hvis vejningen undtagelsesvist viser, at den faktiske belastningskapacitet til trods for begrænsning af ekstraudstyr overskrider minimum nyttelast pga. en tilladt vægtafvigelse opad, vil vi inden udlevering af køretøjet sammen med din forhandler og dig afgøre om vi f.eks. kan fjerne belastningen af køretøjet, reducere siddepladser eller fjerne ekstraudstyr. Køretøjets største tekniske tilladte samlede vægt samt det største tekniske tilladte akseltryk må ikke overskrides. Udførlige oplysninger og forklaringer vedrørende vægten og køretøjets konfiguration findes i afsnittet Juridiske oplysninger. En mere detaljeret fremstilling af alle obligatoriske tekniske afhængigheder findes i forklaringerne til fodnoterne.

# Standardudstyr

	T 675Z DBL	T 676Z	T 681Z EB	T 705Z DBM	T 705Z DBL	T 705Z EB	T 705Z EBL
<b>Chassis Citroën / Opel</b>							
Citroën Jumper / Opel Movano Light (3.499 kg) BlueHDi 2,2 l / 103 kW / 140 hk, 6-trins manuel gearkasse	●	●	●	●	●	●	●
Stålfælge 15" (215/70 R15C) inkl. hjulkapsler	●	●	●	●	●	●	●
<b>Chassis udstyr Citroën / Opel</b>							
ABS (blokeringsfrit bremsesystem) / EBD (elektronisk bremsekraftfordeling)	●	●	●	●	●	●	●
Advarselstrekant	●	●	●	●	●	●	●
Captain Chair, dobbelte armlæn, drejbar inkl. højde- og hælningsjustering til fører- og passagersæde	●	●	●	●	●	●	●
DAB + radioantenne integreret i højre sidespejl	●	●	●	●	●	●	●
Dieseltank 90 liter inkl. 19 l AdBlue tank	●	●	●	●	●	●	●
Dæktryksovervågningssystem (TPMS)	●	●	●	●	●	●	●
ESP inkl. ASR, Traction Plus, Hill Holder og Hill Descent Control	●	●	●	●	●	●	●
Fartpilot	●	●	●	●	●	●	●
Fix&Go Kit (dækreparationssæt)	●	●	●	●	●	●	●
Forberedelse til radiosystem inkl. højttalere i førerhuset	●	●	●	●	●	●	●
Forhjulstræk	●	●	●	●	●	●	●
Fører- og passagerairbag	●	●	●	●	●	●	●
Instrumentbord med kromringe	●	●	●	●	●	●	●
Justerbare, opvarmede sidespejle inkl. dødvinkelspejl og integrerede blinklys	●	●	●	●	●	●	●
Klimaanlæg i førerhus, manuelt	●	●	●	●	●	●	●
Kopholder midt i instrumentbordet	●	●	●	●	●	●	●
Kølgitter forkromet	●	●	●	●	●	●	●
Kørellys integreret i forlygterne	●	●	●	●	●	●	●
Lakeret kofanger og dørhåndtag i hvidt	●	●	●	●	●	●	●
Startspærre	●	●	●	●	●	●	●
Stænklapper på bagakslen	●	●	●	●	●	●	●
Udvendig farve på chassis Polar hvid	●	●	●	●	●	●	●
Udvidet bagaksel	●	●	●	●	●	●	●
<b>Påbygning udvendigt</b>							
Bodelsdør: 70 cm	●	●	●	●	●	●	●
Dethleffs Exclusive baglygtekonsol med 3. bremselys	●	●	●	●	●	●	●
EPS isolering	●	●	●	●	●	●	●
GFK tag	●	●	●	●	●	●	●
Gulvtykkelse: 49 mm, sidevægtykkelse: 34 mm og tagtykkelse: 35 mm	●	●	●	●	●	●	●
Lifetime konstruktionsteknologi: Bevist, pålidelig gulv- og bodelkonstruktion med fremragende isolering	●	●	●	●	●	●	●
Myggenetdør til bodel	●	●	●	●	●	●	●
Sidevægge og bagvæg i slidstærkt HighGloss GFK med en glat, blank overflade	●	●	●	●	●	●	●
Stor garage i bag: To garageluger vridningslåse / spændelåse, sænket bagende (150 kg fladelast), opvarmet, med skridsikker overflade og surringslister, belysning, 1x 230 V stikkontakt	●	—	●	●	●	●	●
Stor garage i bag: To garageluger vridningslåse / spændelåse, sænket bagende (150 kg fladelast), opvarmet, med skridsikker overflade og surringslister, belysning, 1x 230 V stikkontakt	—	●	—	—	—	—	—
Tagluge 40 x 40 cm over siddegruppen	●	●	●	●	●	●	●
<b>Udvendigt design</b>							
Udvendig lakering påbygning hvid	●	●	●	●	●	●	●
<b>Indvendigt design</b>							
Stofkombination Drake	●	●	●	●	●	●	●
Trædekor Noce Nagano	●	●	●	●	●	●	●
<b>Tekstiludstyr</b>							
Faste senge med ergonomiske trælamelbunde og 150 mm tyk 7-zoners madrasser i klimaregulerende materiale	●	●	●	●	●	●	●
<b>Møbelvarianter</b>							
Dobbelt seng i bag manuelt højdejusterbar	●	—	—	—	—	—	—
Dobbelt seng i bag, højdejusterbar	—	—	—	●	●	—	—
Hyggelig lounge-siddegruppe med fritstående bord med fast bordben	●	●	—	—	●	—	●
Hævede enkelt senge inklusive komfortable trin	—	—	●	—	—	●	●

# Standardudstyr

	T 6752 DBL	T 6762	T 6812 EB	T 7052 DBM	T 7052 DBL	T 7052 EB	T 7052 EBL
Klædeskab på højre og venstre side af queensengen	●	—	—	●	●	—	—
Overskabslåger med lydsvag lukning (Soft-close)	●	●	●	●	●	●	●
Sengeombygning i siddegruppen	—	●	—	—	—	—	—
Sengeombygning i siddegruppen	—	—	●	—	—	—	—
Sengeombygning i siddegruppen	—	—	—	●	—	●	—
Sengeombygning i siddegruppen	●	—	—	—	●	—	●
Siddegruppe med fastgøreligt og udvideligt bord og 2 integrerede 3-punkts bæltter	—	—	●	●	—	●	—
Stort klædeskab med 2 spejldøre, bøjlestang og praktiske hylde	—	●	—	—	—	—	—
Sænkeseng over siddegruppe, elektrisk <sup>14)</sup>	—	●	—	—	—	—	—
<b>Køkken</b>							
Gourmetkøkken: 2 gasblus, rummelige skuffer, bestikindsats, skraldespand og stort køkkenbord	●	●	●	●	●	●	●
Køleskab fra gulv til loft med separat frostboks og automatisk energivalg (AES) (137 l)	●	●	●	●	●	●	●
Multiflex skinsnesystem inkl. kroge (yderligere tilbehør via Dethleffs original tilbehør)	●	●	●	●	●	●	●
<b>Toiletrum</b>							
Rummeligt badeværelse med separat brusebad og toiletrum med dør, der lukker til bodelen	●	●	—	●	●	●	●
Toiletrum med svingvæg giver rigtig god pladsudnyttelse	—	—	●	—	—	—	—
Trærist i brusebund	●	●	—	●	●	●	●
Trærist i brusebund	—	—	●	—	—	—	—
Udstyret med skabe, hylde, store spejle, tandkrus- og toiletpapirholder	●	●	●	●	●	●	●
<b>Multimediesystemer</b>							
Fladskærmsholder	●	●	●	●	●	●	●
<b>Varme</b>							
Gas luftbåren varme 6 kW med boiler	●	●	●	●	●	●	●
Varme monteret i siddegruppen for optimal varmfordeling	●	●	●	●	●	●	●
<b>Elektro-installation</b>							
Antal stikkontakter 1x 12V, 7x 230V, 4x USB	—	●	—	—	—	—	—
Antal stikkontakter 1x 12V, 8x 230V, 4x USB	—	—	●	●	—	●	—
Antal stikkontakter 1x 12V, 8x 230V, 5x USB	●	—	—	—	●	—	●
Baldakin med spots over indgangsdøren	●	●	●	●	●	●	●
Bodelsbatteri AGM, 95 Ah	●	●	●	●	●	●	●
EBL med overspændingsbeskyttelse og separat FI-afbryder	●	●	●	●	●	●	●
Forteltlygte 12 V	●	●	●	●	●	●	●
Kontrolpanel	●	●	●	●	●	●	●
LED belysning i hele bilen	●	●	●	●	●	●	●
Til-/frakoblingsautomatik for starterbatteri og bodelsbatteri samt køleskab	●	●	●	●	●	●	●
<b>Vandforsyning / -installation</b>							
Afbryder til vandpumpe	●	●	●	●	●	●	●
Dykkervandpumpe	●	●	●	●	●	●	●
Friskkvandsvandstank monteret i isoleret og opvarmet område	●	●	●	●	●	●	●
Isoleret rørføring under gulvet	●	●	●	●	●	●	●
<b>Gasinstallation</b>							
Crashsensor til gasanlæg	●	●	●	●	●	●	●
Opbevaringsplads til 2 gasflasker med en fyldevægt på 11 kg	●	●	●	●	●	●	●

# PAKKER JUST CAMP DELINTEGREREDE

Pakke	Pakke X (markise 4,0 m) (11936)	Pakke X (markise 4,5 m) (11936)
Bakkamera (enkeltkamera)	x	x
Kassettemarkise Omnistor 4 m (manuel)	x	
Kassettemarkise Omnistor 4,5 m (manuel)		x
Pakkens værdi kr.	20.800,-	23.200,-
Specialpris kr.	16.000,-	17.200,-
Du sparer kr.	4.800,-	6.000,-
Mervægt (kg)*	35.1	39.1

Pakke	Family pakke T 6812, 7052 EB (13881)	Family pakke T 6752 DBL (13881)	Family pakke T 7052 DBL (13881)	Family pakke T 6762 (13881)	Family pakke T 7052 EBL (13881)	Family pakke T 7052 DBM (13881)
Vindue i udbygningen over førerhuset	x	x	x	x	x	x
Bodelsdør med vindue inkl. mørklægning og centrallås (inkl. førerhusdør)	x	x	x	x	x	x
Mørklægningsgardiner i førerhuset	x	x	x	x	x	x
Panorama-tagluge 70x50 cm i bodel	x	x	x	x	x	x
Indirekte belysning over overskabene	x	x	x	x	x	x
Indirekte vægbelysning (stemningsbelysning)	x	x	x	x	x	x
Sengeombygning enkelt- til dobbeltseng	x				x	
Hyggelig L-siddegruppe med fritstående, sænkbare bordben og 2 integrerede 3-punkts-seler	x					x
Serviceluge venstre side	x		x		x	x
Serviceluge venstre side		x				
Pakkens værdi kr.	67.400,-	59.000,-	59.000,-	51.800,-	63.200,-	63.200,-
Specialpris kr.	46.400,-	38.900,-	38.900,-	32.600,-	42.700,-	42.700,-
Du sparer kr.	21.000,-	20.100,-	20.100,-	19.200,-	20.500,-	20.500,-
Mervægt (kg)*	45.5	27.5	29.5	21.5	37.5	37.5



\* INFO

Montering af ekstraudstyr på fabrikken øger køretøjets reelle vægt og reducerer nyttelasten. Den angivne ekstravægt til pakker og ekstraudstyr viser ekstravægten over for standardudstyret for den pågældende model eller planløsning. Det valgte ekstraudstyrs samlede vægt må ikke overskride vægten af de producentspecificerede dimensioner for valgfrit udstyr, der er angivet i

modeloversigterne. Her er der tale om en kalkulatorisk værdi, der er beregnet for hver type og planløsning, som Dethleffs anvender, for hvor meget vægt der maksimalt står til rådighed for fabriksmonteret ekstraudstyr. Udførlige oplysninger og forklaringer vedrørende vægten og køretøjets konfiguration findes i afsnittet Juridiske oplysninger.



Pakke	Vinterkomfort pakke luftbåren varme Just Camp 6752 DBL, 6762, 6812 EB (8251)	Vinterkomfort pakke luftbåren varme Just Camp 7052 (8251)
Isoleret rørføring under gulvet	x	x
Spildevandstank og -rørføring elektrisk opvarmet	x	x
Isoleret spildevandstank	x	x
Afbryder til vandpumpe	x	x
Gas luftbåren varme 6 kW med 1,8 kW el-patron og vandvarmer inkl. digitalt kontrolpanel	x	x
XPS isolering	x	
XPS isolering		x
Pakkens værdi kr.	37.500,-	37.500,-
Specialpris kr.	32.000,-	32.000,-
Du sparer kr.	5.500,-	5.500,-
Mervægt (kg)*	27.7	28.7

Chassis pakke (13880)	Pris kr.
LED kørelys	4.800,-
Læderrat og gearknop med lædermanchet	3.300,-
Klimaanlæg i førerhus, automatisk	7.500,-
Multifunktionsrat	1.600,-
Instrumentbord med alu-applikation	1.800,-
Pakkens værdi	19.000,-
Specialpris	16.400,-
Du sparer	2.600,-
Mervægt (kg)*	0.4

Assistance pakke (13302)	Pris kr.
Kørelsassistent	
Fjernlysassistent	
Regnsensor	
Nødbremseassistent	
Vognbaneassistent	
Trafikskiltegenkendelsesassistent	
Specialpris	14.100,-
Mervægt (kg)*	0.6



\* INFO

Montering af ekstraudstyr på fabrikken øger køretøjets reelle vægt og reducerer nyttelasten. Den angivne ekstravægt til pakker og ekstraudstyr viser ekstravægten over for standardudstyret for den pågældende model eller planløsning. Det valgte ekstraudstyrs samlede vægt må ikke overskride vægten af de producentspecificerede dimensioner for valgfrit udstyr, der er angivet i

modeloversigterne. Her er der tale om en kalkulatorisk værdi, der er beregnet for hver type og planløsning, som Dethleffs anvender, for hvor meget vægt der maksimalt står til rådighed for fabriksmonteret ekstraudstyr. Udførlige oplysninger og forklaringer vedrørende vægten og køretøjets konfiguration findes i afsnittet Juridiske oplysninger.

Forberedelseskit (11350)	Pris kr.
Forberedelse for solceller	3.200,-
Forberedelse for A/C på taget	1.200,-
Forberedelse for satellit-system	2.400,-
Forberedelse for 1. bakkamera	3.400,-
Forberedelse for 2. bakkamera	1.800,-
Pakkens værdi	12.000,-
Specialpris	6.300,-
Du sparer	5.700,-
Mervægt (kg)*	7.6

△ Ikke kendt på udgivelsestidspunktet



\* INFO

Montering af ekstraudstyr på fabrikken øger køretøjets reelle vægt og reducerer nyttelasten. Den angivne ekstravægt til pakker og ekstraudstyr viser ekstravægten over for standardudstyret for den pågældende model eller planløsning. Det valgte ekstraudstyrs samlede vægt må ikke overskride vægten af de producentspecificerede dimensioner for valgfrit udstyr, der er angivet i

modeloversigterne. Her er der tale om en kalkulatorisk værdi, der er beregnet for hver type og planløsning, som Dethleffs anvender, for hvor meget vægt der maksimalt står til rådighed for fabriksmonteret ekstraudstyr. Udførlige oplysninger og forklaringer vedrørende vægten og køretøjets konfiguration findes i afsnittet Juridiske oplysninger.

	Indgår i pakke	Pris i kr. (inkl. moms)	Mervægt (kg)*	Kode	T 6752 DBL	T 6762	T 6812 EB	T 7052 DBM	T 7052 DBL	T 7052 EB	T 7052 EBL
<b>Chassis Citroën / Opel</b>											
Alufælge Citroën / Opel 16", sort	—	12.000,-	20	13427	○	○	○	○	○	○	○
Citroën Jumper / Opel Movano Light (3.499 kg) BlueHDi 2,2 l / 121 kW / 165 hk, 6-trins manuel gearkasse	—	32.400,-	0	165M	○	○	○	○	○	○	○
<b>Vægtforhøjelse</b>											
Totalvægt 3.650 kg	—	3.600,-	0	10769	○	○	○	○	○	○	○
<b>Chassis udstyr Citroën / Opel</b>											
Anhængertræk (vær obs på vogntogets samlede vægt)	—	21.500,-	61	273	○	○	—	—	—	—	—
Anhængertræk (vær obs på vogntogets samlede vægt)	—	21.500,-	66	273	—	—	—	○	○	○	○
Anhængertræk (vær obs på vogntogets samlede vægt)	—	21.500,-	64	273	—	—	○	—	—	—	—
Ekstra siddeplads <sup>9)</sup>	—	8.700,-	14	435	—	—	○	○	—	○	—
<b>Påbygning udvendigt</b>											
Cykelholder til 3 cykler	—	5.200,-	9.6	938	○	○	○	○	○	○	○
Cykelholder, sænkbart (med 3 skinner)	—	11.100,-	21.1	7482	○	○	○	○	○	○	○
Rammevinduer, dobbeltglas, med mørklægnings- og myggenetrullegardiner	—	9.300,-	1	415	○	○	○	○	○	○	○
Serviceuge venstre side	FA-P	7.200,-	6	331	○	—	—	—	—	—	—
Serviceuge venstre side	FA-P	7.200,-	8	331	—	—	○	○	○	○	○
<b>Møbelvarianter</b>											
Elektrisk sænkeseng over siddegruppe	—	23.300,-	72	680	—	—	○	○	—	○	—
Elektrisk sænkeseng over siddegruppe	—	23.300,-	77	680	○	—	—	—	○	—	○
Isofix barnesædefastgørelse til 3. og 4. plads i kørselsretningen	—	4.400,-	4	8125	—	—	○	○	—	○	—
Sengeombygning enkelt- til dobbeltseng	FA-P	4.200,-	8	1883	—	—	○	—	—	○	○
<b>Køkken</b>											
Køleskab (137 l) med integreret oven	—	8.400,-	11	290	○	—	—	○	○	○	○
<b>Toiletrum</b>											
Ekstra vindue i toiletrummet	—	2.900,-	5	372	○	●	—	○	○	○	○
<b>Multimediesystemer</b>											
Bakkamera nr. 2 i baglygtekonsole	—	3.600,-	1	11541	○	○	○	○	○	○	○
Dethleffs Moniceiver inkl. DAB+, Apple CarPlay / Android Auto	—	15.200,-	2	11301	○	○	○	○	○	○	○
Dethleffs Naviceiver inkl. DAB+, Truck Navigation og opkobling til bordcontrolpanel	—	28.800,-	3.65	9582	○	○	○	○	○	○	○
<b>Varme</b>											
Elektrisk gulvopvarmning (delvis)	—	8.400,-	5	763	○	○	○	○	○	○	○
Gas luftbåren varme 6 kW med 1,8 kW el-patron og vandvarmer inkl. digitalt kontrolpanel	VI-KO	7.500,-	1	330	○	○	○	○	○	○	○
<b>Klima anlæg</b>											
A/C på taget	—	28.800,-	40	609	○	○	○	○	○	○	○
<b>Elektro-installation</b>											
Ekstra AGM-bodelsbatteri 95 Ah	—	5.200,-	27	830	○	○	○	○	○	○	○
Solcelleanlæg 100 Watt	—	23.300,-	12.6	922	○	○	○	○	○	○	○



Montering af ekstraudstyr på fabrikken øger køretøjets reelle vægt og reducerer nyttelasten. Den angivne ekstravægt til pakker og ekstraudstyr viser ekstravægten over for standardudstyret for den pågældende model eller planløsning. Det valgte ekstraudstyrs samlede vægt må ikke overskride vægten af de producentspecificerede dimensioner for valgfrit udstyr, der er angivet i modeloversigterne. Her er der tale om en kalkulatorisk værdi, der er beregnet for hver type og planløsning, som Dethleffs anvender, for hvor meget vægt der maksimalt står til rådighed for fabriksmonteret ekstraudstyr. Udførlige

oplysninger og forklaringer vedrørende vægten og køretøjets konfiguration findes i afsnittet Juridiske oplysninger. Ved en forøgelse af belastningen forøges de producentspecificerede dimensioner for valgfrit udstyr. Forøgelsen er et resultat af den højere nyttelast pga. det alternative chassis. Her skal den øgede egenvægt af det alternative chassis samt især vægten af evt. obligatoriske tungere motorvarianter (f.eks. 180 hk) fratrækkes. En mere detaljeret fremstilling af alle obligatoriske tekniske afhængigheder findes i forklaringerne til fodnoterne.

	Indgår i pakke	Pris i kr. (inkl. moms)	Mervægt (kg) <sup>✳</sup>	Kode	T 6752 DBL	T 6762	T 6812 EB	T 7052 DBM	T 7052 DBL	T 7052 EB	T 7052 EBL
<b>Vandforsyning / -installation</b>											
Isoleret spildevandstank	VI-KO	2.400,-	11	665	○	○	○	○	○	○	○
<b>Gasinstallation</b>											
Automatisk gasflaskeskifte inkl. Crashesensor, EisEx og gasfilter	—	6.800,-	2.5	1577	○	○	○	○	○	○	○
<b>Pakker</b>											
Assistance pakke	—	14.100,-	0.6	13302	○	○	○	○	○	○	○
Chassis pakke	—	16.400,-	0.4	13880	○	○	○	○	○	○	○
Family pakke T 6752 DBL	—	38.900,-	27.5	13881	○	—	—	—	—	—	—
Family pakke T 6762	—	32.600,-	21.5	13881	—	○	—	—	—	—	—
Family pakke T 6812, 7052 EB	—	46.400,-	45.5	13881	—	—	○	—	—	○	—
Family pakke T 7052 DBL	—	38.900,-	29.5	13881	—	—	—	—	○	—	—
Family pakke T 7052 DBM	—	42.700,-	37.5	13881	—	—	—	○	—	—	—
Family pakke T 7052 EBL	—	42.700,-	37.5	13881	—	—	—	—	—	—	○
Forberedelseskit	—	6.300,-	7.6	11350	○	○	○	○	○	○	○
Pakke X (markise 4,0 m)	—	16.000,-	35.1	11936	○	○	○	—	—	—	—
Pakke X (markise 4,5 m)	—	17.200,-	39.1	11936	—	—	—	○	○	○	○
Vinterkomfort pakke luftbåren varme Just Camp 6752 DBL, 6762, 6812 EB	—	32.000,-	27.7	8251	○	○	○	—	—	—	—
Vinterkomfort pakke luftbåren varme Just Camp 7052	—	32.000,-	28.7	8251	—	—	—	○	○	○	○

○ Ekstraudstyr — Ikke muligt ● Standardudstyr ◆ Obligatorisk △ Ikke kendt på udgivelsestidspunktet

FA-P Family pakke VI-KO Vinterkomfort pakke



Montering af ekstraudstyr på fabrikken øger køretøjets reelle vægt og reducerer nyttelasten. Den angivne ekstravægt til pakker og ekstraudstyr viser ekstravægten over for standardudstyret for den pågældende model eller planløsning. Det valgte ekstraudstyrs samlede vægt må ikke overskride vægten af de producentspecificerede dimensioner for valgfrit udstyr, der er angivet i modeloversigterne. Her er der tale om en kalkulatorisk værdi, der er beregnet for hver type og planløsning, som Dethleffs anvender, for hvor meget vægt der maksimalt står til rådighed for fabriksmonteret ekstraudstyr. Udførlige

oplysninger og forklaringer vedrørende vægten og køretøjets konfiguration findes i afsnittet Juridiske oplysninger. Ved en forøgelse af belastningen forøges de producentspecificerede dimensioner for valgfrit udstyr. Forøgelsen er et resultat af den højere nyttelast pga. det alternative chassis. Her skal den øgede egenvægt af det alternative chassis samt især vægten af evt. obligatoriske tungere motorvarianter (f.eks. 180 hK) fratrækkes. En mere detaljeret fremstilling af alle obligatoriske tekniske afhængigheder findes i forklaringerne til fodnoterne.

# Just Camp delintegrerede



Nogle beslutninger er nemme. For eksempel den nye Just Camp! Med sit stilrene nye design, gode udstyr og mange friske ideer gør det det nemt at komme i gang med campinglivet. Syv forskellige planløsninger bidrager også til dette og dækker de mest forskellige ønsker og krav til den type mobile liv. Den nye Just Camp fås på basis af Fiat Ducato.

## Stofkombination



+ Stofkombination  
Drake

## Trædekor



+ Trædekor Noce Nagano

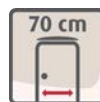
## Kendetegn

Total længde ca.	696 - 741 cm
Total bredde ca.	233 cm
Total højde ca.	294 cm
Ståhøjde i bodelen ca.	213 cm

De maksimale værdier er ikke mulige ved alle modeller henholdsvis kun mulige sammen med ekstraudstyr mod merpris.

## Pluspunkter

- + Lifetime konstruktion med GFK-yderbeklædning og fremragende isolering
- + 70 cm bred bodelsdør
- + Indvendig højde 2,13 m (ikke under sænkesengen)
- + Behagelig sovekomfort takket være 150 mm tykke 7-zoners koldskumsmadrasser fremstillet af klimaregulerende materiale og ergonomiske trælameller



# Just Camp delintegrerede

## Tekniske data



Just Camp delintegrerede		T 6752 DBL	T 6762	T 6812 EB
Pris (inkl. moms)	kr.	907.000,-	917.000,-	883.000,-
Standard chassis		Fiat Ducato Light lav ramme	Fiat Ducato Light lav ramme	Fiat Ducato Light lav ramme
Emissionsnorm		Euro 6d Final	Euro 6d Final	Euro 6d Final
Totallængde ca.	cm	696	696	696
Total bredde ca.	cm	233	233	233
Totalhøjde ca.	cm	294 <sup>1)</sup>	294 <sup>1)</sup>	294 <sup>1)</sup>
Ståhøjde i bodelen ca.	cm	213	213	213
Anhængerlast bremset/ubremst	kg	2000 / 750	2000 / 750	2000 / 750
Hjulafstand ca.	mm	4035	4035	3800
Sengemål foran L x B ca.	cm	200 x 140 ○	200 x 150	200 x 140 - 120 ○
Sengemål midt L x B ca.	cm	200 x 110 - 90	210 x 120	210 x 105 - 70
Sengemål i bag L x B ca.	cm	190 x 150		198 x 80 / 200 x 80 / 210 x 170
Sovepladser standard/maks.		3 / 5 ○	4	3 / 5 ○
Basismotor		140 Multijet 3	140 Multijet 3	140 Multijet 3
kW (hk)		103 (140)	103 (140)	103 (140)
Vægt i køreklar stand (+/-5%)*	kg	2850 (2708 til 2993)*	2875 (2731 til 3019)*	2803 (2663 til 2943)*
Fabriksangivet vægt af ekstraudstyr*	kg	314	289	361
Største teknisk tilladte totalvægt*	kg	3499	3499	3499
Tilladt antal siddepladser (inklusive fører)*		4	4	4 - 5 ○
Køleskabsvolumen (heraf frostboks) ca.	l	137 (15) / 142 (15) ○	137 (15)	137 (15)
Spildevandstank ca.	l	90	90	90
Ferskvandstankens kapacitet i alt/ ferskvandstankens kapacitet ved kørefyldning	l	116 / 20	116 / 20	116 / 20
Mål serviceluge, venstre (B x H)	cm	75 x 65 ○	55 x 170	75 x 95 ○
Mål serviceluge, højre (B x H)	cm	75 x 85	60 x 115	75 x 115



Ved den angivne vægt i køreklar stand er der tale om en standardværdi, der er fastlagt i typegodkendelsessystemet. Pga. produktionsafvigelser kan den reelt vejede vægt i køreklar stand afvige fra ovenstående værdi. Afvigelser på op til ± 5 % af vægten i køreklar stand er lovlige og mulige. Det tilladte spænd i kilogram er angivet i parentes bag vægten i køreklar stand. Ved producentspecificerede dimensioner for valgfrit udstyr er der tale om en kalkulatorisk værdi, der er beregnet for hver type og planløsning, som Dethleffs anvender, for hvor meget vægt der maksimalt står til rådighed for fabriksmonteret ekstraudstyr. Begrænsning af ekstraudstyr skal sikre at den minimum nyttelast, dvs. den i loven foreskrevne frie vægt for bagage og efterfølgende monteret tilbehør også faktisk står til rådighed for nyttelasten

ved de af Dethleffs udleverede køretøjer. Din køretøjs faktiske vægt af fabrik kan først findes ved vejning i slutning af båndet. Hvis vejningen undtagelsesvist viser, at den faktiske belastningskapacitet til trods for begrænsning af ekstraudstyr overskrider minimum nyttelast pga. en tilladt vægtafvigelse opad, vil vi inden udlevering af køretøjet sammen med din forhandler og dig afgøre om vi f.eks. kan fjerne belastningen af køretøjet, reducere siddepladser eller fjerne ekstraudstyr. Køretøjets største tekniske tilladte samlede vægt samt det største tekniske tilladte akseltryk må ikke overskrides. Udførlige oplysninger og forklaringer vedrørende vægten og køretøjets konfiguration findes i afsnittet Juridiske oplysninger. En mere detaljeret fremstilling af alle obligatoriske tekniske afhængigheder findes i forklaringerne til fodnoterne.

# Just Camp delintegrerede

## Tekniske data



Just Camp delintegrerede		T 7052 DBM	T 7052 DBL	T 7052 EB	T 7052 EBL
Pris (inkl. moms)	kr.	904.000,-	913.000,-	904.000,-	913.000,-
Standard chassis		Fiat Ducato Light lav ramme	Fiat Ducato Light lav ramme	Fiat Ducato Light lav ramme	Fiat Ducato Light lav ramme
Emissionsnorm		Euro 6d Final	Euro 6d Final	Euro 6d Final	Euro 6d Final
Total længde ca.	cm	741	741	741	741
Total bredde ca.	cm	233	233	233	233
Total højde ca.	cm	294 <sup>1)</sup>	294 <sup>1)</sup>	294 <sup>1)</sup>	294 <sup>1)</sup>
Ståhøjde i bodelen ca.	cm	213	213	213	213
Anhængerlast bremsset/ubremst	kg	2000 / 750	2000 / 750	2000 / 750	2000 / 750
Hjulafstand ca.	mm	4035	4035	4035	4035
Sengemål foran L x B ca.	cm	200 x 140 - 120 ○	200 x 140 ○	200 x 140 - 120 ○	200 x 140 ○
Sengemål midt L x B ca.	cm	210 x 120 - 80	206 x 110 - 90	210 x 120 - 80	206 x 110 - 90
Sengemål i bag L x B ca.	cm	190 x 150	190 x 150	2x 215 x 80 / 210 x 190	2x 215 - 195 x 80 / 210 x 190
Sovepladser standard/maks.		3 / 5 ○	3 / 5 ○	3 / 5 ○	3 / 5 ○
Basismotor		140 Multijet 3	140 Multijet 3	140 Multijet 3	140 Multijet 3
kW (hk)		103 (140)	103 (140)	103 (140)	103 (140)
Vægt i køreklar stand (+/-5%)*	kg	2855 (2712 til 2998)*	2912 (2766 til 3058)*	2855 (2712 til 2998)*	2912 (2766 til 3058)*
Fabriksangivet vægt af ekstraudstyr*	kg	305	248	305	248
Største teknisk tilladte totalvægt*	kg	3499	3499	3499	3499
Tilladt antal siddepladser (inklusive fører)*		4 - 5 ○	4	4 - 5 ○	4
Køleskabsvolumen (heraf frostboks) ca.	l	137 (15) / 142 (15) ○	137 (15) / 142 (15) ○	137 (15) / 142 (15) ○	137 (15) / 142 (15) ○
Spildevandstank ca.	l	90	90	90	90
Ferskvandstankens kapacitet i alt/ ferskvandstankens kapacitet ved kørefyldning	l	116 / 20	116 / 20	116 / 20	116 / 20
Mål serviceluge, venstre (B x H)	cm	95 x 95 ○	95 x 95 ○	95 x 95 ○	95 x 95 ○
Mål serviceluge, højre (B x H)	cm	95 x 115	95 x 115	95 x 115	95 x 115

○ Ekstraudstyr — Ikke muligt ● Standardudstyr ◆ Obligatorisk △ Ikke kendt på udgivelsestidspunktet



Ved den angivne vægt i køreklar stand er der tale om en standardværdi, der er fastlagt i typegodkendelsessystemet. Pga. produktionsafvigelser kan den reelt vejede vægt i køreklar stand afvige fra ovenstående værdi. Afvigelser på op til ± 5 % af vægten i køreklar stand er lovlige og mulige. Det tilladte spænd i kilogram er angivet i parentes bag vægten i køreklar stand. Ved producent-specificerede dimensioner for valgfrit udstyr er der tale om en kalkulatorisk værdi, der er beregnet for hver type og planløsning, som Dethleffs anvender, for hvor meget vægt der maksimalt står til rådighed for fabriksmonteret ekstraudstyr. Begrænsning af ekstraudstyr skal sikre at den minimum nyttelast, dvs. den i loven foreskrevne frie vægt for bagage og efterfølgende monteret tilbehør også faktisk står til rådighed for nyttelasten

ved de af Dethleffs udleverede køretøjer. Din køretøjs faktiske vægt af fabrik kan først findes ved vejning i slutning af båndet. Hvis vejningen undtagelsesvist viser, at den faktiske belastningskapacitet til trods for begrænsning af ekstraudstyr overskrider minimum nyttelast pga. en tilladt vægtafvigelse opad, vil vi inden udlevering af køretøjet sammen med din forhandler og dig afgøre om vi f.eks. kan fjerne belastningen af køretøjet, reducere siddepladser eller fjerne ekstraudstyr. Køretøjets største tekniske tilladte samlede vægt samt det største tekniske tilladte akseltryk må ikke overskrides. Udførlige oplysninger og forklaringer vedrørende vægten og køretøjets konfiguration findes i afsnittet Juridiske oplysninger. En mere detaljeret fremstilling af alle obligatoriske tekniske afhængigheder findes i forklaringerne til fodnoterne.

# Standardudstyr

	T 675Z DBL	T 676Z	T 681Z EB	T 705Z DBM	T 705Z DBL	T 705Z EB	T 705Z EBL
<b>Chassis Fiat</b>							
Fiat Ducato Light lavramme (3.499 kg), Multijet 140 (2.2 l / 103 kW / 140 hk), 6-trins manuel gearkasse	●	●	●	●	●	●	●
Stålfælge 15" (215/70 R15C) inkl. hjulkapsler	●	●	●	●	●	●	●
<b>Chassis udstyr Fiat</b>							
Sædegenkendelse til fører og passager foran	●	●	●	●	●	●	●
ABS (blokeringsfrit bremsesystem) / EBD (elektronisk bremsekraftfordeling)	●	●	●	●	●	●	●
Advarselstrekant	●	●	●	●	●	●	●
Automatisk bremseassistent efter en kollision	●	●	●	●	●	●	●
DAB+ radioantenne integreret i højre sidespejl	●	●	●	●	●	●	●
Dieseltank 90 l inkl. 19 l AdBlue Tank	●	●	●	●	●	●	●
Dækpumpesæt og trækøje	●	●	●	●	●	●	●
ESP inkl. ASR, Traction Plus, Hill Holder og Hill Descent Control	●	●	●	●	●	●	●
Fartpilot	●	●	●	●	●	●	●
Forberedelse til radiosystem inkl. højttalere i førerhuset	●	●	●	●	●	●	●
Forhjulstræk	●	●	●	●	●	●	●
Fører- og passagerairbag	●	●	●	●	●	●	●
Førersæde og passagersæde Captain Chair, drejbar	●	●	●	●	●	●	●
Højde- og hældningsjustering samt dobbelt armlæn til fører- og passagersæde	●	●	●	●	●	●	●
Justerbare, opvarmede sidespejle inkl. dødvinkelspejl og integrerede blinklys	●	●	●	●	●	●	●
Klimaanlæg i førerhus, manuelt	●	●	●	●	●	●	●
Kopholder midt i instrumentbordet	●	●	●	●	●	●	●
Kørellys integreret i forlygterne	●	●	●	●	●	●	●
Lakeret kofanger hvid	●	●	●	●	●	●	●
Sidevind-assistent	●	●	●	●	●	●	●
Startspærre	●	●	●	●	●	●	●
Stænklapper på bagakslen	●	●	●	●	●	●	●
Trailer stabiliseringsprogram	●	●	●	●	●	●	●
Udvendig farve på chassis hvid	●	●	●	●	●	●	●
Udvidet bagaksel	●	●	●	●	●	●	●
<b>Påbygning udvendigt</b>							
Bodelsdør: 70 cm	●	●	●	●	●	●	●
Dethleffs Exclusive baglygtekonsol med 3. bremselys	●	●	●	●	●	●	●
EPS isolering	●	●	●	●	●	●	●
GFK tag	●	●	●	●	●	●	●
Gulvtykkelse: 49 mm, sidevægtykkelse: 34 mm og tagtykkelse: 35 mm	●	●	●	●	●	●	●
Lifetime konstruktionsteknologi: Bevist, pålidelig gulv- og bodelskonstruktion med fremragende isolering	●	●	●	●	●	●	●
Myggenetdør til bodel	●	●	●	●	●	●	●
Sidevægge og bagvæg i slidstærkt HighGloss GFK med en glat, blank overflade	●	●	●	●	●	●	●
Stor garage i bag: To garageluger vridningslåse / spændelåse, sænket bagende (150 kg fladelast), opvarmet, med skridsikker overflade og surringslister, belysning, 1x 230 V stikkontakt	●	—	●	●	●	●	●
Stor garage i bag: To garageluger vridningslåse / spændelåse, sænket bagende (150 kg fladelast), opvarmet, med skridsikker overflade og surringslister, belysning, 1x 230 V stikkontakt	—	●	—	—	—	—	—
Tagluge 40 x 40 cm over siddegruppen	●	●	●	●	●	●	●
<b>Udvendigt design</b>							
Udvendig lakering påbygning hvid	●	●	●	●	●	●	●
<b>Indvendigt design</b>							
Stofkombination Drake	●	●	●	●	●	●	●
Trædekor Noce Nagano	●	●	●	●	●	●	●
<b>Tekstiludstyr</b>							
Faste senge med ergonomiske trælamelbunde og 150 mm tyk 7-zoners madrasser i klimaregulerende materiale	●	●	●	●	●	●	●
<b>Møbelvarianter</b>							
Dobbeltseng i bag manuelt højdejusterbar	●	—	—	—	—	—	—
Dobbeltseng i bag, højdejusterbar	—	—	—	●	●	—	—



# Standardudstyr

	T 6752 DBL	T 6762	T 6812 EB	T 7052 DBM	T 7052 DBL	T 7052 EB	T 7052 EBL
Hyggelig lounge-siddegruppe med fritstående bord med fast bordben	●	●	—	—	●	—	●
Hævede enkeltsenge inklusive komfortable trin	—	—	●	—	—	●	●
Klædeskab på højre og venstre side af queensengen	●	—	—	●	●	—	—
Overskabslåger med lydsvag lukning (Soft-close)	●	●	●	●	●	●	●
Sengeombygning i siddegruppen	—	●	—	—	—	—	—
Sengeombygning i siddegruppen	—	—	●	—	—	—	—
Sengeombygning i siddegruppen	—	—	—	●	—	●	—
Sengeombygning i siddegruppen	●	—	—	—	●	—	●
Siddegruppe med fastgøreligt og udvideligt bord og 2 integrerede 3-punkts bæltter	—	—	●	●	—	●	—
Stort klædeskab med 2 spejldøre, bøjlestang og praktiske hylder	—	●	—	—	—	—	—
Sænkeseng over siddegruppe, elektrisk <sup>14)</sup>	—	●	—	—	—	—	—
<b>Køkken</b>							
Gourmetkøkken: 2 gasblus, rummelige skuffer, bestikindsats, skraldespand og stort køkkenbord	●	●	●	●	●	●	●
Køleskab fra gulv til loft med separat frostboks og automatisk energivalg (AES) (137 l)	●	●	●	●	●	●	●
Multiflex skinnesystem inkl. kroge (yderligere tilbehør via Dethleffs original tilbehør)	●	●	●	●	●	●	●
<b>Toiletrum</b>							
Rummeligt badeværelse med separat brusebad og toiletrum med dør, der lukker til bodelen	●	●	—	●	●	●	●
Toiletrum med svingvæg giver rigtig god pladsudnyttelse	—	—	●	—	—	—	—
Trærist i brusebund	●	●	—	●	●	●	●
Trærist i brusebund	—	—	●	—	—	—	—
Udstyret med skabe, hylder, store spejle, tandkrus- og toiletpapirholder	●	●	●	●	●	●	●
<b>Multimediesystemer</b>							
Fladskærmsholder	●	●	●	●	●	●	●
<b>Varme</b>							
Gas luftbåren varme 6 kW med boiler	●	●	●	●	●	●	●
Varme monteret i siddegruppen for optimal varmedeling	●	●	●	●	●	●	●
<b>Elektro-installation</b>							
Antal stikkontakter 1x 12V, 7x 230V, 4x USB	—	●	—	—	—	—	—
Antal stikkontakter 1x 12V, 8x 230V, 4x USB	—	—	●	●	—	●	—
Antal stikkontakter 1x 12V, 8x 230V, 5x USB	●	—	—	—	●	—	●
Baldakin med spots over indgangsdøren	●	●	●	●	●	●	●
Bodelsbatteri AGM, 95 Ah	●	●	●	●	●	●	●
EBL med overspændingsbeskyttelse og separat FI-afbryder	●	●	●	●	●	●	●
Forteltlygte 12 V	●	●	●	●	●	●	●
Kontrolpanel	●	●	●	●	●	●	●
LED belysning i hele bilen	●	●	●	●	●	●	●
Til-/frakoblingsautomatik for starterbatteri og bodelsbatteri samt køleskab	●	●	●	●	●	●	●
<b>Vandforsyning / -installation</b>							
Afbryder til vandpumpe	●	●	●	●	●	●	●
Dykkervandpumpe	●	●	●	●	●	●	●
Friskkvandsvandstank monteret i Isoleret og opvarmet område	●	●	●	●	●	●	●
Isoleret rørføring under gulvet	●	●	●	●	●	●	●
<b>Gasinstallation</b>							
Crashsensor til gasanlæg	●	●	●	●	●	●	●
Opbevaringsplads til 2 gasflasker med en fyldevægt på 11 kg	●	●	●	●	●	●	●

# PAKKER JUST CAMP DELINTEGREREDE

Pakke	Pakke X (markise 4,0 m) (11936)	Pakke X (markise 4,5 m) (11936)
Bakkamera (enkeltkamera)	x	x
Kassettemarkise Omnistor 4 m (manuel)	x	
Kassettemarkise Omnistor 4,5 m (manuel)		x
Pakkens værdi kr.	20.800,-	23.200,-
Specialpris kr.	16.000,-	17.200,-
Du sparer kr.	4.800,-	6.000,-
Mervægt (kg)*	35.1	39.1

Pakke	Family pakke T 6812, 7052 EB (13881)	Family pakke T 6752 DBL (13881)	Family pakke T 7052 DBL (13881)	Family pakke T 6762 (13881)	Family pakke T 7052 EBL (13881)	Family pakke T 7052 DBM (13881)
Vindue i udbygningen over førerhuset	x	x	x	x	x	x
Bodelsdør med vindue inkl. mørklægning og centrallås (inkl. førerhusdør)	x	x	x	x	x	x
Mørklægningsgardiner i førerhuset	x	x	x	x	x	x
Panorama-tagluge 70x50 cm i bodel	x	x	x	x	x	x
Indirekte belysning over overskabene	x	x	x	x	x	x
Indirekte vægbelysning (stemningsbelysning)	x	x	x	x	x	x
Sengeombygning enkelt- til dobbeltseng	x				x	
Hyggelig L-siddegruppe med fritstående, sænkbare bordben og 2 integrerede 3-punkts-seler	x					x
Serviceluge venstre side	x		x		x	x
Serviceluge venstre side		x				
Pakkens værdi kr.	67.400,-	59.000,-	59.000,-	51.800,-	63.200,-	63.200,-
Specialpris kr.	46.400,-	38.900,-	38.900,-	32.600,-	42.700,-	42.700,-
Du sparer kr.	21.000,-	20.100,-	20.100,-	19.200,-	20.500,-	20.500,-
Mervægt (kg)*	45.5	27.5	29.5	21.5	37.5	37.5



\* INFO

Montering af ekstraudstyr på fabrikken øger køretøjets reelle vægt og reducerer nyttelasten. Den angivne ekstravægt til pakker og ekstraudstyr viser ekstravægten over for standardudstyret for den pågældende model eller planløsning. Det valgte ekstraudstyrs samlede vægt må ikke overskride vægten af de producentspecificerede dimensioner for valgfrit udstyr, der er angivet i

modeloversigterne. Her er der tale om en kalkulatorisk værdi, der er beregnet for hver type og planløsning, som Dethleffs anvender, for hvor meget vægt der maksimalt står til rådighed for fabriksmonteret ekstraudstyr. Udførlige oplysninger og forklaringer vedrørende vægten og køretøjets konfiguration findes i afsnittet Juridiske oplysninger.

Pakke	Vinterkomfort pakke luftbåren varme Just Camp 6752 DBL, 6762, 6812 EB (8251)	Vinterkomfort pakke luftbåren varme Just Camp 7052 (8251)
Isoleret rørføring under gulvet	x	x
Spildevandstank og -rørføring elektrisk opvarmet	x	x
Isoleret spildevandstank	x	x
Afbryder til vandpumpe	x	x
Gas luftbåren varme 6 kW med 1,8 kW el-patron og vandvarmer inkl. digitalt kontrolpanel	x	x
XPS isolering	x	
XPS isolering		x
Pakkens værdi kr.	37.500,-	37.500,-
Specialpris kr.	32.000,-	32.000,-
Du sparer kr.	5.500,-	5.500,-
Mervægt (kg)*	27.7	28.7

Chassis pakke (14275)	Pris kr.
Instrumentbord med alu-applikation	
Klimaanlæg i førerhus, automatisk	
Læderrat og gearknop med lædermanchet	
Multifunktionsrat	
Kølergrill i blank sort med kromlister	
Forlygteramme sort	
Specialpris	12.900,-
Mervægt (kg)*	0.4

Forberedelseskit (11350)	Pris kr.
Forberedelse for solceller	3.200,-
Forberedelse for A/C på taget	1.200,-
Forberedelse for satellit-system	2.400,-
Forberedelse for 1. bakkamera	3.400,-
Forberedelse for 2. bakkamera	1.800,-
Pakkens værdi	12.000,-
Specialpris	6.300,-
Du sparer	5.700,-
Mervægt (kg)*	7.6



\* INFO

Montering af ekstraudstyr på fabrikken øger køretøjets reelle vægt og reducerer nyttelasten. Den angivne ekstravægt til pakker og ekstraudstyr viser ekstravægten over for standardudstyret for den pågældende model eller planløsning. Det valgte ekstraudstyrs samlede vægt må ikke overskride vægten af de producentspecificerede dimensioner for valgfrit udstyr, der er angivet i

modeloversigterne. Her er der tale om en kalkulatorisk værdi, der er beregnet for hver type og planløsning, som Dethleffs anvender, for hvor meget vægt der maksimalt står til rådighed for fabriksmonteret ekstraudstyr. Udførlige oplysninger og forklaringer vedrørende vægten og køretøjets konfiguration findes i afsnittet Juridiske oplysninger.

Vognbaneassistent

Kørelsassistent

Fjernlysassistent

Nødbremseassistent inkl. registrering af fodgængere og cyklister

Regnsensor

Trafikskiltegenkendelsesassistent

Specialpris	14.100,-
Mervægt (kg)*	0.5

△ Ikke kendt på udgivelsestidspunktet



\* INFO

Montering af ekstraudstyr på fabrikken øger køretøjets reelle vægt og reducerer nyttelasten. Den angivne ekstravægt til pakker og ekstraudstyr viser ekstravægten over for standardudstyret for den pågældende model eller planløsning. Det valgte ekstraudstyrs samlede vægt må ikke overskride vægten af de producentspecificerede dimensioner for valgfrit udstyr, der er angivet i

modeloversigterne. Her er der tale om en kalkulatorisk værdi, der er beregnet for hver type og planløsning, som Dethleffs anvender, for hvor meget vægt der maksimalt står til rådighed for fabriksmonteret ekstraudstyr. Udførlige oplysninger og forklaringer vedrørende vægten og køretøjets konfiguration findes i afsnittet Juridiske oplysninger.

	Indgår i pakke	Pris i kr. (inkl. moms)	Mervægt (kg) <sup>*</sup>	Kode	T 6752 DBL	T 6762	T 6812 EB	T 7052 DBM	T 7052 DBL	T 7052 EB	T 7052 EBL
<b>Chassis Fiat</b>											
Alufælge Fiat 16" sort	—	9.900,-	20	11113	○	○	○	○	○	○	○
<b>Vægtforhøjelse</b>											
Totalvægt 3.650 kg	—	3.600,-	0	10769	○	○	○	○	○	○	○
<b>Chassis udstyr Fiat</b>											
Anhængertræk (vær obs på vogntogets samlede vægt)	—	21.500,-	64	273	—	—	○	—	—	—	—
Anhængertræk (vær obs på vogntogets samlede vægt)	—	21.500,-	61	273	○	○	—	—	—	—	—
Anhængertræk (vær obs på vogntogets samlede vægt)	—	21.500,-	66	273	—	—	—	○	○	○	○
Ekstra siddeplads <sup>9)</sup>	—	8.700,-	14	435	—	—	○	○	—	○	—
<b>Påbygning udvendigt</b>											
Cykelholder til 3 cykler	—	5.200,-	9.6	938	○	○	○	○	○	○	○
Cykelholder, sænkbart (med 3 skinner)	—	11.100,-	21.1	7482	○	○	○	○	○	○	○
Rammevinduer, dobbeltglas, med mørklægnings- og myggenetrullegardiner	—	9.300,-	1	415	○	○	○	○	○	○	○
Serviceluge venstre side	FA-P	7.200,-	6	331	○	—	—	—	—	—	—
Serviceluge venstre side	FA-P	7.200,-	8	331	—	—	○	○	○	○	○
<b>Møbelvarianter</b>											
Elektrisk sænkeseng over siddegruppe	—	23.300,-	72	680	—	—	○	○	—	○	—
Elektrisk sænkeseng over siddegruppe	—	23.300,-	77	680	○	—	—	—	○	—	○
Isofix barnesædefastgørelse til 3. og 4. plads i kørselsretningen	—	4.400,-	4	8125	—	—	○	○	—	○	—
Sengeopbygning enkelt- til dobbeltseng	FA-P	4.200,-	8	1883	—	—	○	—	—	○	○
<b>Køkken</b>											
Køleskab (137 l) med integreret ovn	—	8.400,-	11	290	○	—	—	○	○	○	○
<b>Toiletrum</b>											
Ekstra vindue i toiletrummet	—	2.900,-	5	372	○	●	—	○	○	○	○
<b>Multimediesystemer</b>											
Bakkamera nr. 2 i baglygtekonsol	—	3.600,-	1	11541	○	○	○	○	○	○	○
Dethleffs Moniceiver inkl. DAB+, Apple CarPlay / Android Auto	—	15.200,-	2	11301	○	○	○	○	○	○	○
Dethleffs Naviceiver inkl. DAB+, Truck Navigation og opkobling til bordcontrolpanel	—	28.800,-	3.65	9582	○	○	○	○	○	○	○
<b>Varme</b>											
Elektrisk gulvopvarmning (delvis)	—	8.400,-	5	763	○	○	○	○	○	○	○
Gas luftbåren varme 6 kW med 1,8 kW el-patron og vandvarmer inkl. digitalt kontrolpanel	VI-KO	7.500,-	1	330	○	○	○	○	○	○	○
<b>Klimaanelæg</b>											
A/C på taget	—	28.800,-	40	609	○	○	○	○	○	○	○
<b>Elektro-installation</b>											
Ekstra AGM-bodelsbatteri 95 Ah	—	5.200,-	27	830	○	○	○	○	○	○	○
Solcelleanlæg 100 Watt	—	23.300,-	12.6	922	○	○	○	○	○	○	○
<b>Vandforsyning / -installation</b>											
Isoleret spildevandstank	VI-KO	2.400,-	11	665	○	○	○	○	○	○	○



<sup>\*</sup> INFO

Montering af ekstraudstyr på fabrikken øger køretøjets reelle vægt og reducerer nyttelasten. Den angivne ekstravægt til pakker og ekstraudstyr viser ekstravægten over for standardudstyret for den pågældende model eller planløsning. Det valgte ekstraudstyrs samlede vægt må ikke overskride vægten af de producentspecificerede dimensioner for valgfrit udstyr, der er angivet i modeloversigterne. Her er der tale om en kalkulatorisk værdi, der er beregnet for hver type og planløsning, som Dethleffs anvender, for hvor meget vægt der maksimalt står til rådighed for fabriksmonteret ekstraudstyr. Udførlige

oplysninger og forklaringer vedrørende vægten og køretøjets konfiguration findes i afsnittet Juridiske oplysninger. Ved en forøgelse af belastningen forøges de producentspecificerede dimensioner for valgfrit udstyr. Forøgelsen er et resultat af den højere nyttelast pga. det alternative chassis. Her skal den øgede egenvægt af det alternative chassis samt især vægten af evt. obligatoriske tungere motorvarianter (f.eks. 180 hK) fratrækkes. En mere detaljeret fremstilling af alle obligatoriske tekniske afhængigheder findes i forklaringerne til fodnoterne.

# Ekstraudstyr<sup>\*</sup>

	Indgår i pakke	Pris i kr. (inkl. moms)	Mervægt (kg) <sup>®</sup>	Kode	T 6752 DBL	T 6762	T 6812 EB	T 7052 DBM	T 7052 DBL	T 7052 EB	T 7052 EBL
<b>Gasinstallation</b>											
Automatisk gasflaskeskifte inkl. Crashesensor, EisEx og gasfilter	—	6.800,-	2.5	1577	○	○	○	○	○	○	○
<b>Pakker</b>											
Assistance pakke Fiat	—	14.100,-	0.5	12109	○	○	○	○	○	○	○
Chassis pakke	—	12.900,-	0.4	14275	○	○	○	○	○	○	○
Family pakke T 6752 DBL	—	38.900,-	27.5	13881	○	—	—	—	—	—	—
Family pakke T 6762	—	32.600,-	21.5	13881	—	○	—	—	—	—	—
Family pakke T 6812, 7052 EB	—	46.400,-	45.5	13881	—	—	○	—	—	○	—
Family pakke T 7052 DBL	—	38.900,-	29.5	13881	—	—	—	—	○	—	—
Family pakke T 7052 DBM	—	42.700,-	37.5	13881	—	—	—	○	—	—	—
Family pakke T 7052 EBL	—	42.700,-	37.5	13881	—	—	—	—	—	—	○
Forberedelseskit	—	6.300,-	7.6	11350	○	○	○	○	○	○	○
Pakke X (markise 4,0 m)	—	16.000,-	35.1	11936	○	○	○	—	—	—	—
Pakke X (markise 4,5 m)	—	17.200,-	39.1	11936	—	—	—	○	○	○	○
Vinterkomfort pakke luftbåren varme Just Camp 6752 DBL, 6762, 6812 EB	—	32.000,-	27.7	8251	○	○	○	—	—	—	—
Vinterkomfort pakke luftbåren varme Just Camp 7052	—	32.000,-	28.7	8251	—	—	—	○	○	○	○

○ Ekstraudstyr — Ikke muligt ● Standardudstyr ◆ Obligatorisk △ Ikke kendt på udgivelsestidspunktet

FA-P Family pakke VI-KO Vinterkomfort pakke



Montering af ekstraudstyr på fabrikken øger køretøjets reelle vægt og reducerer nyttelasten. Den angivne ekstravægt til pakker og ekstraudstyr viser ekstravægten over for standardudstyret for den pågældende model eller planløsning. Det valgte ekstraudstyrs samlede vægt må ikke overskride vægten af de producentspecificerede dimensioner for valgfrit udstyr, der er angivet i modeloversigterne. Her er der tale om en kalkulatorisk værdi, der er beregnet for hver type og planløsning, som Dethleffs anvender, for hvor meget vægt der maksimalt står til rådighed for fabriksmonteret ekstraudstyr. Udførlige

oplysninger og forklaringer vedrørende vægten og køretøjets konfiguration findes i afsnittet Juridiske oplysninger. Ved en forøgelse af belastningen forøges de producentspecificerede dimensioner for valgfrit udstyr. Forøgelsen er et resultat af den højere nyttelast pga. det alternative chassis. Her skal den øgede egenvægt af det alternative chassis samt især vægten af evt. obligatoriske tungere motorvarianter (f.eks. 180 hK) fratrækkes. En mere detaljeret fremstilling af alle obligatoriske tekniske afhængigheder findes i forklaringerne til fodnoterne.

# Just Go delintegrerede



Oplev autocampverdenen enkelt og nemt - det fungerer perfekt med den nye Just Go baseret på Ford Transit. Fra det omfattende udstyr til det moderne interiør med Feel-good karakter, har den allerede alt ombord som standard - og til en rigtig god pris. Vil du have mere? Comfortpakken supplerer standardudstyret med masser af merværdi: mere sikkerhed, mere komfort, mere sjov. Just do it!

## Kendetegn

Total længde ca.	669 - 736 cm
Total bredde ca.	233 cm
Total højde ca.	299 cm
Ståhøjde i bodelen ca.	213 cm

De maksimale værdier er ikke mulige ved alle modeller henholdsvis kun mulige sammen med ekstraudstyr mod merpris.

## Stofkombination



+ Stofkombination  
Ravello



+ Stofkombination  
Calypso inkl. fører-  
og  
passagersædebetræk  
○



+ Stofkombination  
Salerno inkl. fører-  
og  
passagersædebetræk

## Pluspunkter

- + Velkendt Dethleffs kvalitet til en attraktiv pris
- + 70 cm bred bodelsdør
- + Indvendig højde 2,13 m (ikke under sænkesengen)
- + Behagelig sovekomfort takket være 7-zoners koldskumsmadrasser af klimaregulerende materiale og ergonomiske trælameller
- + Sænkeseng muligt som ekstraudstyr
- + Fuldt udstyret køkken med komfur med 2 kogeblus og Multiflex skinnesystem
- + 137 l køleskab med stor frostboks



## Trædekor



+ Trædekor Noce Nagano

○ muligt som ekstraudstyr

# Just Go delintegrerede

## Tekniske data



Just Go delintegrerede		T 6615 EB	T 6815 EB	T 6905
Pris (inkl. moms)	kr.	794.000,-	800.000,-	815.000,-
Standard chassis		Ford Transit lav ramme	Ford Transit lav ramme	Ford Transit lav ramme
Emissionsnorm		Euro VI-E	Euro VI-E	Euro VI-E
Totallængde ca.	cm	669	699	699
Total bredde ca.	cm	233	233	233
Totalhøjde ca.	cm	299 <sup>1)</sup>	299 <sup>1)</sup>	299 <sup>1)</sup>
Ståhøjde i bodelen ca.	cm	213	213	213
Anhængerlast bremsset/ubremst	kg	2000 / 750	2000 / 750	2000 / 750
Hjulafstand ca.	mm	3750	3750	3750
Sengemål foran L x B ca.	cm	200 x 85 ○	200 x 140 - 120 ○	200 x 140 - 120 ○
Sengemål midt L x B ca.	cm	157 x 101 - 75	210 x 100 - 65	210 x 100 - 65
Sengemål i bag L x B ca.	cm	202 x 80 / 198 x 80 / 210 x 170 ○	198 x 80 / 208 x 80 / 210 x 170 ○	200 x 135 - 100
Sovepladser standard/maks.		3 / 4 ○	3 / 5 ○	3 / 5 ○
Basismotor		2,0 l TDCi Ford EcoBlue	2,0 l TDCi Ford EcoBlue	2,0 l TDCi Ford EcoBlue
kW (hk)		96 (130)	96 (130)	96 (130)
Vægt i køreklar stand (+/-5%)*	kg	2809 (2669 til 2949)*	2876 (2732 til 3020)*	2894 (2749 til 3039)*
Fabriksangivet vægt af ekstraudstyr*	kg	344	279	256
Største teknisk tilladte totalvægt*	kg	3500	3500	3500
Tilladt antal siddepladser (inklusive fører)*		4	4 - 5 ○	4
Køleskabsvolumen (heraf frostboks) ca.	l	83 (8) / 142 (15) ○	137 (15)	137 (15) / 142 (15) ○
Spildevandstank ca.	l	95	95	95
Ferskvandstankens kapacitet i alt/ ferskvandstankens kapacitet ved kørefyldning	l	115 / 20	115 / 20	115 / 20
Mål serviceluge, venstre (B x H)	cm	55 x 95 ○	75 x 95 ○	
Mål serviceluge, højre (B x H)	cm	55 x 115	75 x 115	85 x 60



\* INFO

Ved den angivne vægt i køreklar stand er der tale om en standardværdi, der er fastlagt i typegodkendelsessystemet. Pga. produktionsafvigelser kan den reelt vejede vægt i køreklar stand afvige fra ovenstående værdi. Afvigelser på op til ± 5 % af vægten i køreklar stand er lovlige og mulige. Det tilladte spænd i kilogram er angivet i parentes bag vægten i køreklar stand. Ved producentenspecificerede dimensioner for valgfrit udstyr er der tale om en kalkulatorisk værdi, der er beregnet for hver type og planløsning, som Dethleffs anvender, for hvor meget vægt der maksimalt står til rådighed for fabriksmonteret ekstraudstyr. Begrænsning af ekstraudstyr skal sikre at den minimum nyttelast, dvs. den i loven foreskrevne frie vægt for bagage og efterfølgende monteret tilbehør også faktisk står til rådighed for nyttelasten

ved de af Dethleffs udleverede køretøjer. Din køretøjs faktiske vægt af fabrik kan først findes ved vejning i slutning af båndet. Hvis vejningen undtagelsesvist viser, at den faktiske belastningskapacitet til trods for begrænsning af ekstraudstyr overskrider minimum nyttelast pga. en tilladt vægtafvigelse opad, vil vi inden udlevering af køretøjet sammen med din forhandler og dig afgøre om vi f.eks. kan forøge belastningen af køretøjet, reducere siddepladser eller fjerne ekstraudstyr. Køretøjets største tekniske tilladte samlede vægt samt det største tekniske tilladte akseltryk må ikke overskrides. Udførlige oplysninger og forklaringer vedrørende vægten og køretøjets konfiguration findes i afsnittet Juridiske oplysninger. En mere detaljeret fremstilling af alle obligatoriske tekniske afhængigheder findes i forklaringerne til fodnoterne.



# Just Go delintegrerede

## Tekniske data



Just Go delintegrerede		T 7055 DBL	T 7055 EB	T 7055 EBL
Pris (inkl. moms)	kr.	847.000,-	826.000,-	843.000,-
Standard chassis		Ford Transit lav ramme	Ford Transit lav ramme	Ford Transit lav ramme
Emissionsnorm		Euro VI-E	Euro VI-E	Euro VI-E
Totallængde ca.	cm	736	736	736
Total bredde ca.	cm	233	233	233
Totalhøjde ca.	cm	299 <sup>1)</sup>	299 <sup>1)</sup>	299 <sup>1)</sup>
Ståhøjde i bodelen ca.	cm	213	213	213
Anhængerlast bremsset/ubremst	kg	2000 / 750	2000 / 750	2000 / 750
Hjulafstand ca.	mm	3954	3954	3954
Sengemål foran L x B ca.	cm	200 x 140 ○	200 x 140 - 125 ○	200 x 140 ○
Sengemål midt L x B ca.	cm	210 x 105 - 80	210 x 108 - 65	210 x 105 - 80
Sengemål i bag L x B ca.	cm	190 x 150	2x 215 x 80 / 210 x 190 ○	2x 215 x 80 / 210 x 190 ○
Sovepladser standard/maks.		3 / 5 ○	3 / 5 ○	3 / 5 ○
Basismotor		2,0   TDCi Ford EcoBlue	2,0   TDCi Ford EcoBlue	2,0   TDCi Ford EcoBlue
kW (hk)		96 (130)	96 (130)	96 (130)
Vægt i køreklar stand (+/-5%)*	kg	2905 (2760 til 3050)*	2897 (2752 til 3042)*	2910 (2765 til 3056)*
Fabriksangivet vægt af ekstraudstyr*	kg	246	254	241
Største teknisk tilladte totalvægt*	kg	3500	3500	3500
Tilladt antal siddepladser (inklusive fører)*		4	4	4
Køleskabsvolumen (heraf frostboks) ca.	l	137 (15) / 142 (15) ○	137 (15) / 142 (15) ○	137 (15) / 142 (15) ○
Spildevandstank ca.	l	95	95	95
Ferskvandstankens kapacitet i alt/ ferskvandstankens kapacitet ved kørefyldning	l	115 / 20	115 / 20	115 / 20
Mål serviceluge, venstre (B x H)	cm	95 x 95 ○	95 x 95 ○	95 x 95 ○
Mål serviceluge, højre (B x H)	cm	93 x 115	93 x 115	93 x 115

○ Ekstraudstyr — Ikke muligt ● Standardudstyr ◆ Obligatorisk △ Ikke kendt på udgivelsestidspunktet



\* INFO

Ved den angivne vægt i køreklar stand er der tale om en standardværdi, der er fastlagt i typegodkendelsessystemet. Pga. produktionsafvigelser kan den reelt vejede vægt i køreklar stand afvige fra ovenstående værdi. Afvigelser på op til ± 5 % af vægten i køreklar stand er lovlige og mulige. Det tilladte spænd i kilogram er angivet i parentes bag vægten i køreklar stand. Ved producentspecificerede dimensioner for valgfrit udstyr er der tale om en kalkulatorisk værdi, der er beregnet for hver type og planløsning, som Dethleffs anvender, for hvor meget vægt der maksimalt står til rådighed for fabriksmonteret ekstraudstyr. Begrænsning af ekstraudstyr skal sikre at den minimum nyttelast, dvs. den i loven foreskrevne frie vægt for bagage og efterfølgende monteret tilbehør også faktisk står til rådighed for nyttelasten

ved de af Dethleffs udleverede køretøjer. Din køretøjs faktiske vægt af fabrik kan først findes ved vejning i slutning af båndet. Hvis vejningen undtagelsesvist viser, at den faktiske belastningskapacitet til trods for begrænsning af ekstraudstyr overskrider minimum nyttelast pga. en tilladt vægtafvigelse opad, vil vi inden udlevering af køretøjet sammen med din forhandler og dig afgøre om vi f.eks. kan forøge belastningen af køretøjet, reducere siddepladser eller fjerne ekstraudstyr. Køretøjets største tekniske tilladte samlede vægt samt det største tekniske tilladte akseltryk må ikke overskrides. Udførlige oplysninger og forklaringer vedrørende vægten og køretøjets konfiguration findes i afsnittet Juridiske oplysninger. En mere detaljeret fremstilling af alle obligatoriske tekniske afhængigheder findes i forklaringerne til fodnoterne.

# Standardudstyr

	T 6615 EB	T 6815 EB	T 6905	T 7055 DBL	T 7055 EB	T 7055 EBL
<b>Chassis Ford</b>						
Ford Transit lavramme (3.499 kg), TDCi EcoBlue (2,0 l / 96 kW / 130 hk) Heavy Duty, 6-trins manuel gearkasse	●	●	●	●	●	●
Stålfælge 16" (236/65 R16) inkl. hjulkapsler	●	●	●	●	●	●
<b>Chassis udstyr Ford</b>						
70l brændstoftank	●	●	●	●	●	●
ABS, EBD, ESP, TCS, Hill Start Assist, Sidevind Assist, Safety Brake Assist, væltebeskyttelse i førerkabinen, nødbremsestøtte inklusive nødbremselys	●	●	●	●	●	●
Advarselstrekant	●	●	●	●	●	●
Fartpilot	●	●	●	●	●	●
Fix&Go Kit (dækreparationssæt)	●	●	●	●	●	●
Ford 6-trins manuel gearkasse	●	●	●	●	●	●
Ford audio system radio inklusive DAB/DAB+, fjernbetjening på rattet, håndfrit system, 4 højttalere og antenne	●	●	●	●	●	●
Forhjulstræk	●	●	●	●	●	●
Fører- og passagersæde Captain Chair med dobbelt armlæn, drejbar	●	●	●	●	●	●
Førerairbag	●	●	●	●	●	●
Læderrat	●	●	●	●	●	●
Manuelt justerbare sidespejle	●	●	●	●	●	●
Passagerairbag	●	●	●	●	●	●
Stænklapper på bagakslen	●	●	●	●	●	●
Udvendig farve førerhus Frost White	●	●	●	●	●	●
Udvidet bagaksel	●	●	●	●	●	●
<b>Påbygning udvendigt</b>						
Adgang til bodel med komfortabelt, bredt, elektrisk trin	●	●	●	●	●	●
Bodelsdør: 70 cm	●	●	●	●	●	●
Dethleffs Exclusive baglygtekonsol med 3. bremselys	●	●	●	●	●	●
EPS isolering	●	●	●	●	●	●
GFK tag	●	●	●	●	●	●
Gulvtykkelse: 49 mm, sidevægtykkelse: 34 mm og tagtykkelse: 35 mm	●	●	●	●	●	●
Lifetime konstruktionsteknologi: Bevist, pålidelig gulv- og bodelkonstruktion med fremragende isolering	●	●	●	●	●	●
Myggenetdør til bodel	●	●	●	●	●	●
Sidevægge og bagvæg i slidstærkt HighGloss GFK med en glat, blank overflade	●	●	●	●	●	●
Soverumsvindue til højre og venstre	●	●	—	●	●	●
Stor garage i bag: To garageluger vridningslåse / spændelåse, sænket bagende (150 kg fladelast), opvarmet, med skridsikker overflade og surringslister, belysning, 1x 230 V stikkontakt	●	●	—	●	●	●
Tagluge 40 x 40 cm over siddegruppen	●	●	●	●	●	●
<b>Udvendigt design</b>						
Udvendig lakering påbygning hvid	●	●	●	●	●	●
<b>Indvendigt design</b>						
Stofkombination Ravello	●	●	●	●	●	●
Trædekor Noce Nagano	●	●	●	●	●	●
<b>Tekstiludstyr</b>						
Faste senge med ergonomiske trælamelbunde og 150 mm tyk 7-zoners madrasser i klimaregulerende materiale	●	●	●	●	●	●
<b>Møbelvarianter</b>						
Dobbeltseng i bag, højdejusterbar	—	—	—	●	—	—
Fransk seng	—	—	●	—	—	—
Hyggelig lounge-siddegruppe med fritstående bord med fast bordben	—	—	—	●	—	●
Hævede enkeltsenge inklusive komfortable trin	●	●	—	—	●	●
Klædeskab på højre og venstre side af queensengen	—	—	—	●	—	—
Klædeskabe fra gulv til loft med bøjler eller hylde	—	—	●	—	—	—
Nødseng	●	—	—	—	—	—
Overskabslåger med lydsvag lukning (Soft-close)	●	●	●	●	●	●
Sengeombygning i siddegruppen	—	●	●	—	—	—
Sengeombygning i siddegruppen	—	—	—	—	●	—

# Standardudstyr

	T 6615 EB	T 6815 EB	T 6905	T 7055 DBL	T 7055 EB	T 7055 EBL
Sengeombygning i siddegruppen	—	—	—	●	—	●
Siddegruppe med fastgøreligt og udvideligt bord og 2 integrerede 3-punkts bæltter	●	●	●	—	●	—
<b>Køkken</b>						
Gourmetkøkken: 2 gasblus, rummelige skuffer, bestikindsats, skraldespand og stort køkkenbord	●	●	●	●	●	●
Køleskab fra gulv til loft med separat frostboks og automatisk energivalg (AES) (137 l)	—	●	●	●	●	●
Køleskab med separat fryserum og automatisk energivalg (AES) (83 l)	●	—	—	—	—	—
MultiFlex skinnesystem inkl. kroge (yderligere tilbehør via Dethleffs original tilbehør)	●	●	●	●	●	●
<b>Toiletrum</b>						
Rummeligt badeværelse med separat brusebad og toiletrum med dør, der lukker til bodelen	—	—	—	●	●	●
Toiletrum med svingvæg giver rigtig god pladsudnyttelse	●	●	●	—	—	—
Trærist i brusebund	●	—	—	●	●	●
Trærist i brusebund	—	●	—	—	—	—
Trærist i brusebund	—	—	●	—	—	—
Udstyret med skabe, hylder, store spejle, tandkrus- og toiletpapirholder	●	●	—	●	●	●
<b>Multimediesystemer</b>						
Fladskærmsholder	●	●	●	●	●	●
<b>Varme</b>						
Gas luftbåren varme 6 kW med boiler	●	●	●	●	●	●
Varme monteret i siddegruppen for optimal varmfordeling	●	●	●	●	●	●
<b>Elektro-installation</b>						
Antal stikkontakter 1x 12V, 7x 230V, 4x USB	●	—	—	—	—	—
Antal stikkontakter 1x 12V, 8x 230V, 4x USB	—	●	●	●	●	●
Baldakin med spots over indgangsdøren	●	●	●	●	●	●
Bodelsbatteri AGM, 95 Ah	●	●	●	●	●	●
Dæmpbar LED-belysning i separat bruse- og toiletrum	—	—	—	●	●	●
EBL med overspændingsbeskyttelse og separat FI-afbryder	●	●	●	●	●	●
Forteltlygte 12 V	●	●	●	●	●	●
Kontrolpanel	●	●	●	●	●	●
LED belysning i hele bilen	●	●	●	●	●	●
Til-/frakoblingsautomatik for starterbatteri og bodelsbatteri samt køleskab	●	●	●	●	●	●
<b>Vandforsyning / -installation</b>						
Afbryder til vandpumpe	●	●	●	●	●	●
Dykkervandpumpe	●	●	●	●	●	●
Friskkvandsvandstank monteret i Isoleret og opvarmet område	●	●	●	●	●	●
Isoleret rørføring under gulvet	●	●	●	●	●	●
<b>Gasinstallation</b>						
Opbevaringsplads til 2 gasflasker med en fyldevægt på 11 kg	●	●	●	●	●	●

# PAKKER JUST GO DELINTEGREREDE

Pakke	Pakke X (markise 4,0 m) (11936)	Pakke X (markise 4,5 m) (11936)
Bakkamera (enkeltkamera)	x	x
Kassettemarkise Omnistor 4 m (manuel)	x	
Kassettemarkise Omnistor 4,5 m (manuel)		x
Pakkens værdi kr.	20.800,-	23.200,-
Specialpris kr.	16.000,-	17.200,-
Du sparer kr.	4.800,-	6.000,-
Mervægt (kg)*	35.1	39.1



\* INFO

Montering af ekstraudstyr på fabrikken øger køretøjets reelle vægt og reducerer nyttelasten. Den angivne ekstravægt til pakker og ekstraudstyr viser ekstravægten over for standardudstyret for den pågældende model eller planløsning. Det valgte ekstraudstyrs samlede vægt må ikke overskride vægten af de producentspecificerede dimensioner for valgfrit udstyr, der er angivet i

modeloversigterne. Her er der tale om en kalkulatorisk værdi, der er beregnet for hver type og planløsning, som Dethleffs anvender, for hvor meget vægt der maksimalt står til rådighed for fabriksmonteret ekstraudstyr. Udførlige oplysninger og forklaringer vedrørende vægten og køretøjets konfiguration findes i afsnittet Juridiske oplysninger.

Pakke	Comfort pakke T 6615 EB (13803)	Comfort pakke T 6815, 7055 EB (13803)	Comfort pakke T 7055 DBL (13803)	Comfort pakke T 7055 EBL (13803)	Comfort pakke T 6905 (13803)	Camper Premium pakke (13715)
Aircondition inkl. støv- og pollenfilter	x	x	x	x	x	x
Handskerum med låg, aflåselig	x	x	x	x	x	x
Interiørpakke Trend Line	x	x	x	x	x	x
Sidebeskyttelseslister lakeret i køretøjets farve	x	x	x	x	x	x
Kofanger foran lakeret i køretøjets farve	x	x	x	x	x	x
Tågelygter	x	x	x	x	x	x
Forlygter med statisk kurvelys	x	x	x	x	x	x
Sidespejle elektrisk justerbare og opvarmede	x	x	x	x	x	x
Alufælge Ford 16", sort	x	x	x	x	x	
Forrude, opvarmet	x	x	x	x	x	
Vindusviskere med regnsensor	x	x	x	x	x	
Nødbremse-assistent, aktiv (kamerabaseret)	x	x	x	x	x	
Vejbaneassistent med træthedssadvarsel, fjernlysassistent og vognbaneassistent	x	x	x	x	x	
Forlygte-assistent med dag/nat sensor	x	x	x	x	x	
Bodelsdør med vindue inkl. mørklægning og centrallås (inkl. førerhusdør)	x	x	x	x	x	
Panorama-tagluge 70x50 cm i bodel	x	x	x	x	x	
Stofkombination Salerno inkl. fører- og passagersædebetræk	x	x	x	x	x	
Indirekte vægbelysning (stemningsbelysning)	x	x	x	x	x	
Indirekte belysning over overskabene	x	x	x	x	x	
Mørklægningsgardiner i førerhuset	x	x	x	x	x	
Vindue i udbygningen over førerhuset	x	x	x	x	x	
Hyggelig L-siddegruppe med fritstående, sænkbare bordben og 2 integrerede 3-punkts-seler	x	x			x	
Sengeombygning enkelt- til dobbeltseng	x	x		x		
Serviceuge venstre side	x				x	
Serviceuge venstre side		x	x	x		
Pakkens værdi kr.	141.600,-	141.600,-	133.200,-	137.400,-	137.400,-	39.600,-
Specialpris kr.	100.300,-	100.300,-	92.800,-	96.600,-	96.600,-	30.800,-
Du sparer kr.	41.300,-	41.300,-	40.400,-	40.800,-	40.800,-	8.800,-
Mervægt (kg)*	51.65	53.65	37.65	45.65	43.65	13



\* INFO

Montering af ekstraudstyr på fabrikken øger køretøjets reelle vægt og reducerer nyttelasten. Den angivne ekstravægt til pakker og ekstraudstyr viser ekstravægten over for standardudstyret for den pågældende model eller planløsning. Det valgte ekstraudstyrs samlede vægt må ikke overskride vægten af de producentspecificerede dimensioner for valgfrit udstyr, der er angivet i

modeloversigterne. Her er der tale om en kalkulatorisk værdi, der er beregnet for hver type og planløsning, som Dethleffs anvender, for hvor meget vægt der maksimalt står til rådighed for fabriksmonteret ekstraudstyr. Udførlige oplysninger og forklaringer vedrørende vægten og køretøjets konfiguration findes i afsnittet Juridiske oplysninger.

Pakke	Vinterkomfort pakke luftbåren varme Just Go 6615 (8251)	Vinterkomfort pakke luftbåren varme Just Go 6815 EB, 6905 (8251)	Vinterkomfort pakke luftbåren varme Just Go7055 (8251)
Isoleret rørføring under gulvet	x	x	x
Afbryder til vandpumpe	x	x	x
Gas luftbåren varme 6 kW med 1,8 kW el-patron og vandvarmer inkl. digitalt kontrolpanel	x	x	x
Spildevandstank og -rørføring elektrisk opvarmet	x	x	x
Isoleret spildevandstank	x	x	x
XPS isolering	x		
XPS isolering		x	
XPS isolering			x
Pakkens værdi kr.	37.500,-	37.500,-	37.500,-
Specialpris kr.	32.000,-	32.000,-	32.000,-
Du sparer kr.	5.500,-	5.500,-	5.500,-
Mervægt (kg)*	25	26	27

Forberedelseskit (11350)	Pris kr.
Forberedelse for solceller	3.200,-
Forberedelse for A/C på taget	1.200,-
Forberedelse for satellit-system	2.400,-
Forberedelse for 1. bakkamera	3.400,-
Forberedelse for 2. bakkamera	1.800,-
Pakkens værdi	12.000,-
Specialpris	6.300,-
Du sparer	5.700,-
Mervægt (kg)*	7.6

△ Ikke kendt på udgivelsestidspunktet



\* INFO

Montering af ekstraudstyr på fabrikken øger køretøjets reelle vægt og reducerer nyttelasten. Den angivne ekstravægt til pakker og ekstraudstyr viser ekstravægten over for standardudstyret for den pågældende model eller planløsning. Det valgte ekstraudstyrs samlede vægt må ikke overskride vægten af de producentspecificerede dimensioner for valgfrit udstyr, der er angivet i

modeloversigterne. Her er der tale om en kalkulatorisk værdi, der er beregnet for hver type og planløsning, som Dethleffs anvender, for hvor meget vægt der maksimalt står til rådighed for fabriksmonteret ekstraudstyr. Udførlige oplysninger og forklaringer vedrørende vægten og køretøjets konfiguration findes i afsnittet Juridiske oplysninger.

# Ekstraudstyr<sup>✱</sup>

	Indgår i pakke	Pris i kr. (inkl. moms)	Mervægt (kg)*	Kode	T 6615 EB	T 6815 EB	T 6905	T 7055 DBL	T 7055 EB	T 7055 EBL
<b>Chassis Ford</b>										
Ford Transit lavramme (3.499 kg), TDCi EcoBlue (2,0 l / 114 kW / 155 hk) Heavy Duty, 6-trins automatgear <sup>3)</sup>	—	51.600,-	45	155A	○	○	○	○	○	○
Ford Transit lavramme (3.499 kg), TDCi EcoBlue (2,0 l / 114 kW / 155 hk) Heavy Duty, 6-trins manuel gearkasse	—	19.200,-	0	155S	○	○	○	○	○	○
Ford Transit lavramme (3.499 kg), TDCi EcoBlue (2,0 l / 96 kW / 130 hk) Heavy Duty, 6-trins automatgear <sup>3)</sup>	—	32.400,-	45	130A	○	○	○	○	○	○
<b>Chassis udstyr Ford</b>										
Anhængertræk (vær obs på vogntogets samlede vægt) <sup>3)</sup>	—	21.500,-	50	273	—	○	○	—	—	—
Anhængertræk (vær obs på vogntogets samlede vægt) <sup>3)</sup>	—	21.500,-	48	273	○	—	—	—	—	—
Anhængertræk (vær obs på vogntogets samlede vægt) <sup>3)</sup>	—	21.500,-	51	273	—	—	—	○	○	○
Ekstra siddeplads <sup>9)</sup>	—	8.700,-	14	435	—	○	○	—	—	—
<b>Påbygning udvendigt</b>										
Cykelholder til 3 cykler	—	5.200,-	9.6	938	○	○	○	○	○	○
Cykelholder, sænkbart (med 3 skinner)	—	11.100,-	21.1	7482	○	○	○	○	○	○
Rammevinduer, dobbeltglas, med mørklægnings- og myggenetrollegardiner	—	9.300,-	1	415	○	○	○	○	○	○
Serviceluge venstre side	CO	7.200,-	8	331	—	○	—	○	○	○
Serviceluge venstre side	CO	7.200,-	6	331	○	—	—	—	—	—
<b>Indvendigt design</b>										
Stofkombination Calypso inkl. fører- og passagersædebetræk <sup>10)</sup>	—		0	13491	○	○	○	○	○	○
<b>Møbelvarianter</b>										
Elektrisk sænkeseng enkelt over siddegruppe	—	23.300,-	52	680	○	—	—	—	—	—
Elektrisk sænkeseng over siddegruppe	—	23.300,-	72	680	—	—	—	○	—	○
Elektrisk sænkeseng over siddegruppe	—	23.300,-	65	680	—	—	—	—	○	—
Elektrisk sænkeseng over siddegruppe	—	23.300,-	64	680	—	—	○	—	—	—
Elektrisk sænkeseng over siddegruppe	—	23.300,-	62	680	—	○	—	—	—	—
Isofix barnesædefastgørelse til 3. og 4. plads i kørselsretningen	—	4.400,-	4	8125	○	○	○	—	○	—
Sengeombygning enkelt- til dobbeltseng	CO	4.200,-	8	1883	○	○	—	—	○	○
<b>Køkken</b>										
Køleskab (137 l)	—	8.100,-	18	713	○	—	—	—	—	—
Køleskab (137 l) med integreret ovn	—	8.400,-	12	290	—	—	○	○	○	○
<b>Toiletrum</b>										
Ekstra vindue i toiletrummet	—	2.900,-	5	372	—	—	—	○	○	○
<b>Multimediesystemer</b>										
Bakkamera nr. 2 i baglygtekonsol	—	3.600,-	1	11541	○	○	○	○	○	○
Dethleffs Moniceiver inkl. DAB+, Apple Carplay og Android Auto <sup>13) 12)</sup>	—	19.700,-	2.3	13222	○	○	○	○	○	○
<b>Varme</b>										
Gas luftbåren varme 6 kW med 1,8 kW el-patron og vandvarmer inkl. digitalt kontrolpanel	VI-KO	7.500,-	1	330	○	○	○	○	○	○
<b>Elektro-installation</b>										
Ekstra AGM-bodelsbatteri 95 Ah <sup>8)</sup>	—	5.200,-	27	830	○	○	○	○	○	○
Solcelleanlæg 100 Watt	—	23.300,-	12.6	922	○	○	○	○	○	○



Montering af ekstraudstyr på fabrikken øger køretøjets reelle vægt og reducerer nyttelasten. Den angivne ekstravægt til pakker og ekstraudstyr viser ekstravægten over for standardudstyret for den pågældende model eller planløsning. Det valgte ekstraudstyrs samlede vægt må ikke overskride vægten af de producentspecificerede dimensioner for valgfrit udstyr, der er angivet i modeloversigterne. Her er der tale om en kalkulatorisk værdi, der er beregnet for hver type og planløsning, som Dethleffs anvender, for hvor meget vægt der maksimalt står til rådighed for fabriksmonteret ekstraudstyr. Udførlige

oplysninger og forklaringer vedrørende vægten og køretøjets konfiguration findes i afsnittet Juridiske oplysninger. Ved en forøgelse af belastningen forøges de producentspecificerede dimensioner for valgfrit udstyr. Forøgelsen er et resultat af den højere nyttelast pga. det alternative chassis. Her skal den øgede egenvægt af det alternative chassis samt især vægten af evt. obligatoriske tungere motorvarianter (f.eks. 180 hk) fratrækkes. En mere detaljeret fremstilling af alle obligatoriske tekniske afhængigheder findes i forklaringerne til fodnoterne.

	Indgår i pakke	Pris i kr. (inkl. moms)	Mervægt (kg)*	Kode	T 6615 EB	T 6815 EB	T 6905	T 7055 DBL	T 7055 EB	T 7055 EBL
<b>Vandforsyning / -installation</b>										
Isoleret spildevandstank	VI-KO	2.400,-	8.5	665	○	○	○	○	○	○
<b>Gasinstallation</b>										
Automatisk gasflaskeskifte inkl. Crashsensor, EisEx og gasfilter	—	6.800,-	2.5	1577	○	○	○	○	○	○
<b>Pakker</b>										
Camper Premium pakke	—	30.800,-	13	13715	○	○	○	○	○	○
Comfort pakke T 6615 EB	—	100.300,-	51.65	13803	○	—	—	—	—	—
Comfort pakke T 6815, 7055 EB	—	100.300,-	53.65	13803	—	○	—	—	○	—
Comfort pakke T 6905	—	96.600,-	43.65	13803	—	—	○	—	—	—
Comfort pakke T 7055 DBL	—	92.800,-	37.65	13803	—	—	—	○	—	—
Comfort pakke T 7055 EBL	—	96.600,-	45.65	13803	—	—	—	—	—	○
Forberedelseskit	—	6.300,-	7.6	11350	○	○	○	○	○	○
Pakke X (markise 4,0 m)	—	16.000,-	35.1	11936	○	○	○	—	—	—
Pakke X (markise 4,5 m)	—	17.200,-	39.1	11936	—	—	—	○	○	○
Vinterkomfort pakke luftbåren varme Just Go 6615	—	32.000,-	25	8251	○	—	—	—	—	—
Vinterkomfort pakke luftbåren varme Just Go 6815 EB, 6905	—	32.000,-	26	8251	—	○	○	—	—	—
Vinterkomfort pakke luftbåren varme Just Go7055	—	32.000,-	27	8251	—	—	—	○	○	○

○ Ekstraudstyr — Ikke muligt ● Standardudstyr ◆ Obligatorisk △ Ikke kendt på udgivelsestidspunktet

CO Comfort pakke VI-KO Vinterkomfort pakke



Montering af ekstraudstyr på fabrikken øger køretøjets reelle vægt og reducerer nyttelasten. Den angivne ekstravægt til pakker og ekstraudstyr viser ekstravægten over for standardudstyret for den pågældende model eller planløsning. Det valgte ekstraudstyrs samlede vægt må ikke overskride vægten af de producentspecificerede dimensioner for valgfrit udstyr, der er angivet i modeloversigterne. Her er der tale om en kalkulatorisk værdi, der er beregnet for hver type og planløsning, som Dethleffs anvender, for hvor meget vægt der maksimalt står til rådighed for fabriksmonteret ekstraudstyr. Udførlige

oplysninger og forklaringer vedrørende vægten og køretøjets konfiguration findes i afsnittet Juridiske oplysninger. Ved en forøgelse af belastningen forøges de producentspecificerede dimensioner for valgfrit udstyr. Forøgelsen er et resultat af den højere nyttelast pga. det alternative chassis. Her skal den øgede egenvægt af det alternative chassis samt især vægten af evt. obligatoriske tungere motorvarianter (f.eks. 180 hK) fratrækkes. En mere detaljeret fremstilling af alle obligatoriske tekniske afhængigheder findes i forklaringerne til fodnoterne.



# Trend delintegrerede



Bestselleren i Dethleffs' modelprogram er blevet fuldstændig fornyet: Moderne design, omfattende standardudstyr og praktiske nye funktioner gør Trend til den ubestridte vinder i forhold til pris og ydelse. Et særligt komfortelement er det trinløse IsoProtect-stuegulv, som strækker sig fra førerhuset til badeværelset. Som delintegreret model har Trend som standard et oplukkeligt vindue over førerhuset, som giver et lyst og luftigt indeklima.

## Kendetegn

Total længde ca.	699 - 741 cm
Total bredde ca.	233 cm
Total højde ca.	300 cm
Ståhøjde i bodelen ca.	205 cm

De maksimale værdier er ikke mulige ved alle modeller henholdsvis kun mulige sammen med ekstraudstyr mod merpris.


## Stofkombination



+ Stofkombination  
Saros



+ Stofkombination  
Heron ○



+ Stofkombination  
Yoko ○

## Trædekor

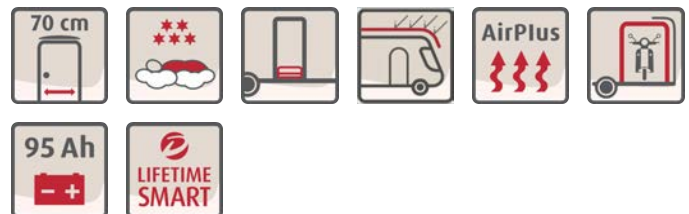


+ Trædekor Ashton

○ muligt som ekstraudstyr

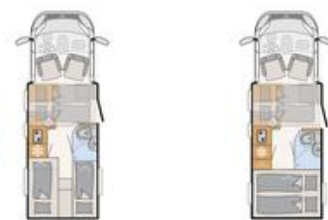
## Pluspunkter

- + Lifetime Smart konstruktion - med træfri, GFK-beklædt undervogn
- + Aerodynamisk udbygning over førerhuset med oplukkeligt vindue som standard
- + Eksklusivt design bagpå med Shapeline LED-baglygter, 3. bremselys integreret i hækspoiler
- + Stor baggarage, der kan lastes fra begge sider, enhåndsbetjening af garagedøre, belysning, 230 V-stik og robuste surringskinner
- + 70 cm bred bodelsdør med praktisk coupé-indgang
- + Iso-Protect komfortgulv i bodelen uden afsatser eller trin
- + Nyt overskabskoncept med grebsfri fronter og stor opbevaringsvolumen inkl. AirPlus ventilation til overtskabe
- + Soveområde: Enestående sovekomfort med 150 mm tykke Evopore-koldskummadrasser



# Trend delintegrerede

## Tekniske data



Trend delintegrerede		T 6817 EB	T 6877
Pris (inkl. moms)	kr.	967.000,-	967.000,-
Standard chassis		Fiat Ducato Light lav ramme	Fiat Ducato Light lav ramme
Emissionsnorm		Euro 6d Final	Euro 6d Final
Totallængde ca.	cm	699	699
Total bredde ca.	cm	233	233
Totalhøjde ca.	cm	300 <sup>1)</sup>	300 <sup>1)</sup>
Ståhøjde i bodelen ca.	cm	205	205
Anhængerlast bremsset/ubremset	kg	2000 / 750	2000 / 750
Hjulafstand ca.	mm	3800	3800
Sengemål foran L x B ca.	cm	198 x 140 - 112 ○	198 x 140 ○
Sengemål midt L x B ca.	cm	206 x 100 - 65 ○	210 x 118 - 80 ○
Sengemål i bag L x B ca.	cm	207 x 80 / 194 x 80 / 211 x 192 ○	212 x 162
Sovepladser standard/maks.		2 / 5 ○	2 / 5 ○
Basismotor		140 Multijet 3	140 Multijet 3
kW (hk)		103 (140)	103 (140)
Vægt i køreklar stand (+/-5%)*	kg	△	△
Fabriksangivet vægt af ekstraudstyr*	kg	△	△
Største teknisk tilladte totalvægt*	kg	3499	3499
Tilladt antal siddepladser (inklusive fører)*		4	4 - 5 ○
Køleskabsvolumen (heraf frostboks) ca.	l	142 (15)	142 (15)
Spildevandstank ca.	l	90	90
Ferskvandstankens kapacitet i alt/ ferskvandstankens kapacitet ved kørefyldning	l	116 / 20	116 / 20
Mål serviceluge, venstre (B x H)	cm	85 x 75 / 85 x 110 ○	85 x 110
Mål serviceluge, højre (B x H)	cm	85 x 75 / 85 x 110 ○	85 x 110



\* INFO

Ved den angivne vægt i køreklar stand er der tale om en standardværdi, der er fastlagt i typegodkendelsessystemet. Pga. produktionsafvigelser kan den reelt vejede vægt i køreklar stand afvige fra ovenstående værdi. Afvigelser på op til ± 5 % af vægten i køreklar stand er lovlige og mulige. Det tilladte spænd i kilogram er angivet i parentes bag vægten i køreklar stand. Ved producentspecificerede dimensioner for valgfrit udstyr er der tale om en kalkulatorisk værdi, der er beregnet for hver type og planløsning, som Dethleffs anvender, for hvor meget vægt der maksimalt står til rådighed for fabriksmonteret ekstraudstyr. Begrænsning af ekstraudstyr skal sikre at den minimum nyttelast, dvs. den i loven foreskrevne frie vægt for bagage og efterfølgende monteret tilbehør også faktisk står til rådighed for nyttelasten

ved de af Dethleffs udleverede køretøjer. Din køretøjs faktiske vægt af fabrik kan først findes ved vejning i slutning af båndet. Hvis vejningen undtagelsesvist viser, at den faktiske belastningskapacitet til trods for begrænsning af ekstraudstyr overskrider minimum nyttelast pga. en tilladt vægtafvigelse opad, vil vi inden udlevering af køretøjet sammen med din forhandler og dig afgøre om vi f.eks. kan forøge belastningen af køretøjet, reducere siddepladser eller fjerne ekstraudstyr. Køretøjets største tekniske tilladte samlede vægt samt det største tekniske tilladte akseltryk må ikke overskrides. Udførlige oplysninger og forklaringer vedrørende vægten og køretøjets konfiguration findes i afsnittet Juridiske oplysninger. En mere detaljeret fremstilling af alle obligatoriske tekniske afhængigheder findes i forklaringerne til fodnoterne.

# Trend delintegrerede

## Tekniske data



Trend delintegrerede		T 7057 EB	T 7057 DBL	T 7057 EBL
Pris (inkl. moms)	kr.	992.000,-	1.028.000,-	1.028.000,-
Standard chassis		Fiat Ducato Light lav ramme	Fiat Ducato Light lav ramme	Fiat Ducato Light lav ramme
Emissionsnorm		Euro 6d Final	Euro 6d Final	Euro 6d Final
Totallængde ca.	cm	741	741	741
Total bredde ca.	cm	233	233	233
Totalhøjde ca.	cm	300 <sup>1)</sup>	300 <sup>1)</sup>	300 <sup>1)</sup>
Ståhøjde i bodelen ca.	cm	205	205	205
Anhængerlast bremsset/ubremset	kg	2000 / 750	2000 / 750	2000 / 750
Hjulafstand ca.	mm	4035	4035	4035
Sengemål foran L x B ca.	cm	198 x 140 - 120 ○	198 x 140 ○	198 x 140 ○
Sengemål midt L x B ca.	cm	210 x 118 - 80 ○	206 x 110 - 88 ○	206 x 110 - 88 ○
Sengemål i bag L x B ca.	cm	214 x 80 / 212 x 80 / 211 x 201 ○	195 x 150	211 x 80 / 207 x 80 / 211 x 198 ○
Sovepladser standard/maks.		2 / 5 ○	2 / 5 ○	2 / 5 ○
Basismotor		140 Multijet 3	140 Multijet 3	140 Multijet 3
kW (hk)		103 (140)	103 (140)	103 (140)
Vægt i køreklar stand (+/-5%)*	kg	2919 (2773 til 3065)*	2950 (2803 til 3098)*	2950 (2803 til 3098)*
Fabriksangivet vægt af ekstraudstyr*	kg	241	210	210
Største teknisk tilladte totalvægt*	kg	3499	3499	3499
Tilladt antal siddepladser (inklusive fører)*		4 - 5 ○	4	4
Køleskabsvolumen (heraf frostboks) ca.	l	142 (15)	142 (15)	142 (15)
Spildevandstank ca.	l	90	90	90
Ferskvandstankens kapacitet i alt/ ferskvandstankens kapacitet ved kørefyldning	l	116 / 20	116 / 20	116 / 20
Mål serviceluge, venstre (B x H)	cm	90 x 75 / 90 x 110 ○	90 x 110	90 x 75 / 90 x 110 ○
Mål serviceluge, højre (B x H)	cm	90 x 75 / 90 x 110 ○	90 x 110	90 x 75 / 90 x 110 ○

○ Ekstraudstyr — Ikke muligt ● Standardudstyr ◆ Obligatorisk △ Ikke kendt på udgivelsestidspunktet



\* INFO

Ved den angivne vægt i køreklar stand er der tale om en standardværdi, der er fastlagt i typegodkendelsessystemet. Pga. produktionsafvigelser kan den reelt vejede vægt i køreklar stand afvige fra ovenstående værdi. Afvigelser på op til ± 5 % af vægten i køreklar stand er lovlige og mulige. Det tilladte spænd i kilogram er angivet i parentes bag vægten i køreklar stand. Ved producentenspecificerede dimensioner for valgfrit udstyr er der tale om en kalkulatorisk værdi, der er beregnet for hver type og planløsning, som Dethleffs anvender, for hvor meget vægt der maksimalt står til rådighed for fabriksmonteret ekstraudstyr. Begrænsning af ekstraudstyr skal sikre at den minimum nyttelast, dvs. den i loven foreskrevne frie vægt for bagage og efterfølgende monteret tilbehør også faktisk står til rådighed for nyttelasten

ved de af Dethleffs udleverede køretøjer. Din køretøjs faktiske vægt af fabrik kan først findes ved vejning i slutning af båndet. Hvis vejningen undtagelsesvist viser, at den faktiske belastningskapacitet til trods for begrænsning af ekstraudstyr overskrider minimum nyttelast pga. en tilladt vægtafvigelse opad, vil vi inden udlevering af køretøjet sammen med din forhandler og dig afgøre om vi f.eks. kan forøge belastningen af køretøjet, reducere siddepladser eller fjerne ekstraudstyr. Køretøjets største tekniske tilladte samlede vægt samt det største tekniske tilladte akseltryk må ikke overskrides. Udførlige oplysninger og forklaringer vedrørende vægten og køretøjets konfiguration findes i afsnittet Juridiske oplysninger. En mere detaljeret fremstilling af alle obligatoriske tekniske afhængigheder findes i forklaringerne til fodnoterne.

# Standardudstyr

	T 6817 EB	T 6877	T 7057 EB	T 7057 DBL	T 7057 EBL
<b>Chassis Fiat</b>					
Fiat Ducato Light lavramme (3.499 kg), Multijet 140 (2.2 l / 103 kW / 140 hk), 6-trins manuel gearkasse	●	●	●	●	●
Stålfælg 15" (215/70 R15C) inkl. hjulkapsler	●	●	●	●	●
<b>Chassis udstyr Fiat</b>					
Sædegenkendelse til fører og passager foran	●	●	●	●	●
ABS (blokeringsfrit bremsesystem) / EBD (elektronisk bremsekraftfordeling)	●	●	●	●	●
Advarselstrekant	●	●	●	●	●
Automatisk bremseassistent efter en kollision	●	●	●	●	●
DAB+ radioantenne integreret i højre sidespejl	●	●	●	●	●
Dieseltank 75 l inkl. 19 l AdBlue Tank	●	●	●	●	●
Dækpumpesæt og trækøje	●	●	●	●	●
ESP inkl. ASR, Traction Plus, Hill Holder og Hill Descent Control	●	●	●	●	●
Fartpilot	●	●	●	●	●
Forhjulstræk	●	●	●	●	●
Fører- og passagerairbag	●	●	●	●	●
Førersæde og passagersæde Captain Chair, drejbar	●	●	●	●	●
GFK letvægtsbladfeder	●	●	●	●	●
Højde- og hældningsjustering samt dobbelt armlæn til fører- og passagersæde	●	●	●	●	●
Justerbare, opvarmede sidespejle inkl. dødvinkelspejl og integrerede blinklys	●	●	●	●	●
Klimaanlæg i førerhus, manuelt	●	●	●	●	●
Kopholder midt i instrumentbordet	●	●	●	●	●
Kørellys integreret i forlygterne	●	●	●	●	●
Lakeret kofanger hvid	●	●	●	●	●
Læderrat og gearknop med lædermanchet	●	●	●	●	●
Polstret dobbelt armlæn, med betræk	●	●	●	●	●
Sidevind-assistent	●	●	●	●	●
Startspærre	●	●	●	●	●
Stænklapper på forakslen	●	●	●	●	●
Trailer stabiliseringsprogram	●	●	●	●	●
Udvendig farve på chassis hvid	●	●	●	●	●
Udvidet bagaksel	●	●	●	●	●
<b>Påbygning udvendigt</b>					
Adgang til bodel med komfortabel coupéindstigning	●	●	●	●	●
Adgang til bodel med komfortabelt, bredt, elektrisk trin	●	●	●	●	●
Bodelsdør: 70 cm	●	●	●	●	●
Dethleffs Exclusive baglygtekonsol med ShapeLine LED-baglygter, 3. bremselys integreret i hækspoiler	●	●	●	●	●
EPS isolering	●	●	●	●	●
GFK tag	●	●	●	●	●
Garage i bag: 2 garageluger med enkelthåndsbetjening, sænket bagende (150 kg fladelast), opvarmet, med surringlister, belyst, 1 x 230 V stikkontakt	●	●	●	●	●
Gulvtykkelse: 49 mm, sidevægtykkelse: 34 mm og tagtykkelse: 35 mm	●	●	●	●	●
Iso-Protect komfortgulv i opholdsrum uden repos eller afsatser	●	●	●	●	●
Lifetime Smart konstruktionsteknologi: Rådsikret gulvkonstruktion uden træ - med GFK-beklædt understel og tag	●	●	●	●	●
Myggenetdør til bodel	●	●	●	●	●
Panorama-tagluge 70x50 cm i bodel	●	●	●	●	●
Sidevægge og bagvæg i slidstærkt HighGloss GFK med en glat, blank overflade	●	●	●	●	●
Soverumsvindue til højre og venstre	●	●	●	●	●
Vindue i udbygningen over førerhuset	●	●	●	●	●
<b>Udvendigt design</b>					
Udvendig lakering påbygning hvid	●	●	●	●	●
<b>Indvendigt design</b>					
Stofkombination Saros	●	●	●	●	●
Trædekor Ashton	●	●	●	●	●

# Standardudstyr

T 6817 EB	T 6877	T 7057 EB	T 7057 DBL	T 7057 EBL
-----------	--------	-----------	------------	------------

Tekstiludstyr				
Faste senge med ergonomiske trælamelbunde og 150 mm tyk 7-zoners madrasser i klimaregulerende materiale	●	●	●	●
Møbelvarianter				
AirPlus - indvendig luftcirkulation samt ventilation bag overskabe for at hindre kondensdannelse	●	●	●	●
Dobbeltseng i bag på tværs, høj	—	●	—	—
Dobbeltseng i bag, højdejusterbar	—	—	—	●
Enkeltsejge, lave for komfortabel adgang og høj frihøjde over	●	—	●	—
Gennemgående overskabe bag i bilen	●	—	●	—
Hyggelig lounge-siddegruppe med 2 klapsæder inkl. 3-punktsseler inkl. isofix og fritstående bord med fast bordben	—	—	—	●
Klædeskab fra gulv til loft med udtrækstrin for nem adgang til sengen	—	●	—	—
Klædeskab på højre og venstre side af queenssengen	—	—	—	●
Moderne indgangshylde med praktiske opbevaringsrum og stropper	●	●	●	●
Moderne indretning med mørkt loft og vinduesbeklædning i bodelen	●	●	●	●
Multifunktionelt opbevaringsrum under dobbeltsengen med garderobeskab, tilgængeligt indefra og udefra, belyst, sengebund kan stilles oprejst	—	●	—	—
Overskabslåger med lydsvag lukning (Soft-close)	●	●	●	●
Sengeombygning i siddegruppen	—	—	—	●
Sengeombygning i siddegruppen	—	—	●	—
Sengeombygning i siddegruppen	—	●	—	—
Sengeombygning i siddegruppen	●	—	—	—
Siddegruppe med fastgøreligt og udvideligt bord og 2 integrerede 3-punkts bæltter	●	●	●	—
Skydedør af træ i rummets højde for adskillelse fra soveværelset	—	—	●	●
To praktiske spændingsnet under overskab ved seng i bag	●	●	●	●
Udbygningen over førerhuset med masser af opbevaringsplads og to praktiske spændingsnet til højre og venstre	●	●	●	●
Køkken				
Gourmetkøkken: 2 gasblus, rummelige skuffer, bestikindsats, skraldespand og stort køkkenbord	●	●	●	●
Køkkenbagvæg med krydderihylde	●	●	●	●
Køleskab (137 l)	●	●	—	—
Køleskab (137 l) med integreret ovn	—	—	●	—
Køleskab (137 l) med integreret ovn	—	—	—	●
MultiFlex skinnesystem inkl. kroge (yderligere tilbehør via Dethleffs original tilbehør)	●	●	●	●
Toiletrum				
Rummeligt badeværelse med separat brusebad og toiletrum med dør, der lukker til bodelen	—	—	●	●
Trærist i brusebund	●	●	●	●
Udstyret med skabe, hylder, store spejle, tandkrus- og toiletpapirholder	●	●	●	●
Multimediesystemer				
Fladskærmsholder	●	●	●	●
Varme				
Digitalt betjeningsselement til luftbåren varme	●	●	●	●
Gas luftbåren varme 6 kW med boiler	●	●	●	●
Varme monteret i siddegruppen for optimal varmfordeling	●	●	●	●
Elektro-installation				
Antal stikkontakter 1x 12V, 8x 230V, 4x USB	●	●	●	●
Baldakin med spots over indgangsdøren	●	●	●	●
Bodelsbatteri AGM, 95 Ah	●	●	●	●
EBL med overspændingsbeskyttelse og separat FI-afbryder	●	●	●	●
Forteltlygte 12 V	●	●	●	●
Funktionelt belysning (bodels og indbygningsspot)	●	●	●	●
Kontrolpanel	●	●	●	●
LED belysning i hele bilen	●	●	●	●
Til-/frakoblingsautomatik for starterbatteri og bodelsbatteri samt køleskab	●	●	●	●
Vandforsyning / -installation				

# Standardudstyr

	T 6817 EB	T 6877	T 7057 EB	T 7057 DBL	T 7057 EBL
Afbryder til vandpumpe	●	●	●	●	●
Dykkervandpumpe	●	●	●	●	●
Friskkvandsvandstank monteret i Isoleret og opvarmet område	●	●	●	●	●
Isoleret rørføring under gulvet	●	●	●	●	●
<b>Gasinstallation</b>					
Crashsensor til gasanlæg	●	●	●	●	●
Opbevaringsplads til 2 gasflasker med en fyldevægt på 11 kg, med nem adgang	●	●	●	●	●

## PAKKER TREND DELINTEGREREDE

Pakke	Pakke X (markise 4,0 m) (13734)	Pakke X (markise 4,5 m) (13734)	Pakke One (markise 4,0 m) (13732)	Pakke One (markise 4,5 m) (13732)	Pakke Two (markise 4,0 m) (13733)	Pakke Two (markise 4,5 m) (13733)
Bakkamera	x	x	x	x	x	x
Kassettemarkise Omnistor 4 m (manuel)	x		x		x	
Kassettemarkise Omnistor 4,5 m (manuel)		x		x		x
Fladskærmsholder			x	x	x	x
Automatisk HD satellit-system 65 Twin			x	x	x	x
22" HD fladskærm (inkl. DVD-player, HDMI, DVB-S2-satellit-receiver og terrestisk DVB-T2-receiver)			x	x		
Fladskærm 32" HD TV (inkl. DVD-afspiller, HDMI, DVB-S2-satellitmodtager og terrestrisk DVB-T2-modtager)					x	x
Pakkens værdi kr.	19.000,-	21.400,-	71.800,-	74.200,-	78.400,-	80.800,-
Specialpris kr.	14.700,-	15.700,-	54.400,-	55.400,-	58.500,-	59.600,-
Du sparer kr.	4.300,-	5.700,-	17.400,-	18.800,-	19.900,-	21.200,-
Mervægt (kg)*	35	39	51.5	55.5	54.5	58.5

Pakke	Family pakke T 6817, 7057 EB (13730)	Family pakke T 6877 (13730)	Family pakke T 7057 EBL (13730)	Family pakke T 7057 DBL (13730)
Bodelsdør med vindue inkl. mørklægning og centrallås (inkl. førerhusdør)	x	x	x	x
Mørklægningsgardiner i førerhuset	x	x	x	x
Radioforberedelse med Soundpakke i førerhuset	x	x	x	x
Indirekte belysning over overskabene	x	x	x	x
Indirekte vægbelysning (stemningsbelysning)	x	x	x	x
Belyst køkkenbagvæg	x	x	x	x
Indirekte belysning i badet med belyst bruserkonsol	x	x	x	x
Indgangsmodule med indirekte belysning	x	x	x	x
Beklædt sædebænk med indirekte belysning	x	x		
Hyggelig L-siddegruppe med fritstående, sænkbar bordben og 2 integrerede 3-punkts-seler	x	x		
Sengeombygning enkelt- til dobbeltseng	x		x	
Pakkens værdi kr.	56.900,-	52.700,-	51.100,-	46.900,-
Specialpris kr.	37.700,-	35.100,-	33.900,-	28.900,-
Du sparer kr.	19.200,-	17.600,-	17.200,-	18.000,-
Mervægt (kg)*	28.3	20.8	18.8	11.3



\* INFO

Montering af ekstraudstyr på fabrikken øger køretøjets reelle vægt og reducerer nyttelasten. Den angivne ekstravægt til pakker og ekstraudstyr viser ekstravægten over for standardudstyret for den pågældende model eller planløsning. Det valgte ekstraudstyrs samlede vægt må ikke overskride vægten af de producentspecificerede dimensioner for valgfrit udstyr, der er angivet i

modeloversigterne. Her er der tale om en kalkulatorisk værdi, der er beregnet for hver type og planløsning, som Dethleffs anvender, for hvor meget vægt der maksimalt står til rådighed for fabriksmonteret ekstraudstyr. Udførlige oplysninger og forklaringer vedrørende vægten og køretøjets konfiguration findes i afsnittet Juridiske oplysninger.

Pakke	Vinterkomfort pakke Alde vandbåren varme T (13736)	Vinterkomfort pakke Alde vandbåren varme T (13736)
Afbryder til vandpumpe	x	x
Isoleret rørføring under gulvet	x	x
Isoleret spildevandstank	x	x
Spildevandstank og -rørføring elektrisk opvarmet	x	x
Vandbåren varme i førerhus (varmemåtte)	x	x
Vandbåren varme med boiler, automatisk afløbsventil og afspærringsventil til soveværelset	x	
XPS isolering	x	
Vandbåren varme med boiler, automatisk afløbsventil og afspærringsventil til soveværelset		x
XPS isolering		x
Pakkens værdi kr.	77.800,-	77.800,-
Specialpris kr.	72.800,-	72.800,-
Du sparer kr.	5.000,-	5.000,-
Mervægt (kg)*	67.2	69.2

Pakke	Vinterkomfort pakke luftbåren varme (13735)	Vinterkomfort pakke luftbåren varme (13735)
Afbryder til vandpumpe	x	x
Isoleret rørføring under gulvet	x	x
Isoleret spildevandstank	x	x
Spildevandstank og -rørføring elektrisk opvarmet	x	x
Gas luftbåren varme 6 kW med 1,8 kW el-patron og vandvarmer inkl. digitalt kontrolpanel	x	x
XPS isolering	x	
XPS isolering		x
Pakkens værdi kr.	37.500,-	37.500,-
Specialpris kr.	32.000,-	32.000,-
Du sparer kr.	5.500,-	5.500,-
Mervægt (kg)*	24.7	25.7



\* INFO

Montering af ekstraudstyr på fabrikken øger køretøjets reelle vægt og reducerer nyttelasten. Den angivne ekstravægt til pakker og ekstraudstyr viser ekstravægten over for standardudstyret for den pågældende model eller planløsning. Det valgte ekstraudstyrs samlede vægt må ikke overskride vægten af de producentspecificerede dimensioner for valgfrit udstyr, der er angivet i

modeloversigterne. Her er der tale om en kalkulatorisk værdi, der er beregnet for hver type og planløsning, som Dethleffs anvender, for hvor meget vægt der maksimalt står til rådighed for fabriksmonteret ekstraudstyr. Udførlige oplysninger og forklaringer vedrørende vægten og køretøjets konfiguration findes i afsnittet Juridiske oplysninger.



Pakke	Chassis pakke (13729)	GT pakke (13731)
Elektrisk parkeringsbremse	x	x
Instrumentbord med alu-applikation	x	x
Klimaanlæg i førerhus, automatisk	x	x
LED kørelys	x	x
Multifunktionsrat	x	x
Dieseltank 90 l inkl. 19 l AdBlue Tank	x	x
Forlygteramme sort	x	x
Kølergrill i blank sort med kromlister	x	x
Skidplate højglans sort	x	x
Alufælg Fiat 16"	x	x
Rammevinduer, dobbeltglas, med mørklægnings- og myggenetrullegardiner		x
Udvendigt design GT Advance White (lakering i-front delvis sort, yderligere GT transfers, skidplate "rød")		x
Pakkens værdi kr.	36.800,-	64.100,-
Specialpris kr.	28.700,-	50.200,-
Du sparer kr.	8.100,-	13.900,-
Mervægt (kg)*	24.5	26.5

Assistance pakke Fiat (12109)	Pris kr.
Vognbaneassistent	
Kørelysassistent	
Fjernlysassistent	
Nødbremseassistent inkl. registrering af fodgængere og cyklister	
Regrsensor	
Trafikskiltegenkendelsesassistent	
Specialpris	14.100,-
Mervægt (kg)*	0.5

Forberedelseskit (11350)	Pris kr.
Forberedelse for solceller	3.200,-
Forberedelse for A/C på taget	1.200,-
Forberedelse for satellit-system	2.400,-
Forberedelse for 1. bakkamera	3.400,-
Forberedelse for 2. bakkamera	1.800,-
Pakkens værdi	12.000,-
Specialpris	6.300,-
Du sparer	5.700,-
Mervægt (kg)*	7.6

△ Ikke kendt på udgivelsestidspunktet



\* INFO

Montering af ekstraudstyr på fabrikken øger køretøjets reelle vægt og reducerer nyttelasten. Den angivne ekstravægt til pakker og ekstraudstyr viser ekstravægten over for standardudstyret for den pågældende model eller planløsning. Det valgte ekstraudstyrs samlede vægt må ikke overskride vægten af de producentspecificerede dimensioner for valgfrit udstyr, der er angivet i

modeloversigterne. Her er der tale om en kalkulatorisk værdi, der er beregnet for hver type og planløsning, som Dethleffs anvender, for hvor meget vægt der maksimalt står til rådighed for fabriksmonteret ekstraudstyr. Udførlige oplysninger og forklaringer vedrørende vægten og køretøjets konfiguration findes i afsnittet Juridiske oplysninger.

# Ekstraudstyr<sup>3</sup>

	Indgår i pakke	Pris i kr. (inkl. moms)	Mervægt (kg)*	Kode	T 6817 EB	T 6877	T 7057 EB	T 7057 DBL	T 7057 EBL
<b>Chassis Fiat</b>									
Alufælge Fiat 16"	CH-P, GT-P	9.900,-	20	8922	○	○	○	○	○
Fiat Ducato Light lavramme (3.499 kg), Multijet 140 (2.2 l / 103 kW / 140 hk), 9-trins Wandler-automatgear	—	55.200,-	35	140A	○	○	○	○	○
Fiat Ducato Light lavramme (3.499 kg), Multijet 180 (2,2 l / 132 kW / 180 hk), 6-trins manuel gearkasse	—	40.800,-	0	180S	—	—	○	○	○
Fiat Ducato Light lavramme (3.499 kg), Multijet 180 (2,2 l / 132 kW / 180 hk), 9-trins Wandler-automatgear	—	96.000,-	35	180A	○	○	○	○	○
Fiat Ducato Maxi lavramme (4.250 kg), Multijet 180 (2,2 l / 132 kW / 180 hk), 6-trins manuel gearkasse	—	64.800,-	40	M180S	○	○	○	○	○
Fiat Ducato Maxi lavramme (4.250 kg), Multijet 180 (2,2 l / 132 kW / 180 hk), 9-trins Wandler-automatgear	—	120.000,-	40	M180A	○	○	○	○	○
<b>Vægtforhøjelse</b>									
Totalvægt 3.650 kg	—	3.600,-	0	10769	○	○	○	○	○
<b>Chassis udstyr Fiat</b>									
Anhængertræk (vær obs på vogntogets samlede vægt)	—	21.500,-	66	273	—	—	○	○	○
Anhængertræk (vær obs på vogntogets samlede vægt)	—	21.500,-	65	273	○	○	—	—	—
Ekstra siddeplads <sup>9)</sup>	—	8.700,-	14.5	435	—	○	○	—	—
Støtteben i bag (2 stk)	—	4.000,-	6	390	○	○	○	○	○
<b>Påbygning udvendigt</b>									
Cykelholder til 3 cykler	—	5.200,-	10.5	938	○	○	○	○	○
Cykelholder, sænkbart (med 3 skinner)	—	11.100,-	20.7	7482	○	○	○	○	○
Dobbelt gulv i garagen i bag	—	3.600,-	13	1890	—	○	—	—	—
Dobbelt gulv i garagen i bag	—	3.600,-	12	1890	○	—	○	○	○
Rammevinduer, dobbeltglas, med mørklægnings- og myggenetrullegardiner	GT-P	9.300,-	1	415	○	○	○	○	○
Tagudluftning med ventilator	—	3.600,-	1.5	7507	○	○	○	○	○
<b>Indvendigt design</b>									
Stofkombination Heron	—	4.800,-	0	13726	○	○	○	○	○
Stofkombination Yoko	—		0	13725	○	○	○	○	○
<b>Tekstiludstyr</b>									
Kantsyede tæpper	—	9.900,-	5.9	851	○	—	—	—	—
Kantsyede tæpper	—	9.900,-	5.3	851	—	○	—	—	—
Kantsyede tæpper	—	9.900,-	6.8	851	—	—	○	—	—
Kantsyede tæpper	—	9.900,-	8.3	851	—	—	—	○	—
Kantsyede tæpper	—	9.900,-	7.3	851	—	—	—	—	○
<b>Møbelvarianter</b>									
Elektrisk sænkeseng over siddegruppe <sup>15)</sup>	—	23.300,-	65	13738	○	—	○	—	—
Elektrisk sænkeseng over siddegruppe <sup>15)</sup>	—	23.300,-	68	13738	—	○	—	—	—
Elektrisk sænkeseng over siddegruppe <sup>15)</sup>	—	23.300,-	71	13738	—	—	—	○	○
Høje enkeltsenge inkl. komfortable trin	—	6.000,-	2.5	652	○	—	○	—	○
Isofix barnesædefastgørelse til 3. og 4. plads i kørselsretningen	—	4.400,-	4	8125	○	○	○	—	—
Sengeopbygning enkelt- til dobbeltseng	FA-P	4.200,-	7.5	1883	○	—	○	—	○



Montering af ekstraudstyr på fabrikken øger køretøjets reelle vægt og reducerer nyttelasten. Den angivne ekstravægt til pakker og ekstraudstyr viser ekstravægten over for standardudstyret for den pågældende model eller planløsning. Det valgte ekstraudstyrs samlede vægt må ikke overskride vægten af de producentspecificerede dimensioner for valgfrit udstyr, der er angivet i modeloversigterne. Her er der tale om en kalkulatorisk værdi, der er beregnet for hver type og planløsning, som Dethleffs anvender, for hvor meget vægt der maksimalt står til rådighed for fabriksmonteret ekstraudstyr. Udførlige

oplysninger og forklaringer vedrørende vægten og køretøjets konfiguration findes i afsnittet Juridiske oplysninger. Ved en forøgelse af belastningen forøges de producentspecificerede dimensioner for valgfrit udstyr. Forøgelsen er et resultat af den højere nyttelast pga. det alternative chassis. Her skal den øgede egenvægt af det alternative chassis samt især vægten af evt. obligatoriske tungere motorvarianter (f.eks. 180 hk) fratrækkes. En mere detaljeret fremstilling af alle obligatoriske tekniske afhængigheder findes i forklaringerne til fodnoterne.

## Ekstraudstyr<sup>\*</sup>

	Indgår i pakke	Pris i kr. (inkl. moms)	Mervægt (kg) <sup>*</sup>	Kode	T 6817 EB	T 6877	T 7057 EB	T 7057 DBL	T 7057 EBL
<b>Toiletrum</b>									
Ekstra vindue i toiletrummet	—	2.900,-	5	372	○	○	○	○	○
<b>Multimediesystemer</b>									
Bakkamera nr. 2 i baglygtekonsol	—	3.600,-	1	11541	○	○	○	○	○
Dethleffs Naviceiver inkl. DAB+, Truck Navigation og opkobling til bordcontrolpanel	—	28.800,-	3.65	9582	○	○	○	○	○
<b>Varme</b>									
Elektrisk gulvopvarmning (delvis) <sup>7)</sup>	—	8.400,-	5	763	○	○	○	○	○
Gas luftbåren varme 6 kW med 1,8 kW el-patron og vandvarmer inkl. digitalt kontrolpanel	VI-KO	7.500,-	1	330	○	○	○	○	○
Vandbåren gulvopvarmning <sup>16)</sup>	—	14.400,-	11	1603	○	○	○	○	○
Vandbåren varme i førerhus (varmemåtte) <sup>16)</sup>	VI-KO	11.100,-	3.5	6709	○	○	○	○	○
Vandbåren varme med boiler, automatisk afløbsventil og afspærringsventil til soveværelset	VI-KO	36.700,-	40	761	○	○	—	—	—
Vandbåren varme med boiler, automatisk afløbsventil og afspærringsventil til soveværelset	VI-KO	36.700,-	41	761	—	—	○	○	○
Varmeveksler til vandbåren varme <sup>16)</sup>	—	11.100,-	7.5	565	○	○	○	○	○
<b>Elektro-installation</b>									
2. batteri Dual Battery System (lithium), 140 Ah <sup>8)</sup>	—	31.200,-	19	13968	○	○	○	○	○
Ekstra AGM-bodelsbatteri 95 Ah	—	5.200,-	27	830	○	○	○	○	○
Solcelleanlæg 100 Watt	—	23.300,-	12.6	922	○	○	○	○	○
<b>Vandforsyning / -installation</b>									
Isoleret spildevandstank	VI-KO	2.400,-	11	13742	○	○	○	○	○
Udendørs bruser (koldt vand)	—	2.400,-	0.5	793	○	○	○	○	○
<b>Gasinstallation</b>									
Automatisk gasflaskeskifte inkl. Crashesensor, EisEx og gasfilter	—	6.800,-	2.5	1577	○	○	○	○	○
<b>Sikkerhed</b>									
Ildslukker 2 kg	—	2.000,-	4	1878	○	○	○	○	○
Røgalarm	—	1.200,-	0.2	1891	○	○	○	○	○
Værdiboks / safe	—	2.400,-	4.7	13739	○	○	○	○	○
<b>Pakker</b>									
Assistance pakke Fiat	—	14.100,-	0.5	12109	○	○	○	○	○
Chassis pakke	—	28.700,-	24.5	13729	○	○	○	○	○
Family pakke T 6817, 7057 EB	—	37.700,-	28.3	13730	○	—	○	—	—
Family pakke T 6877	—	35.100,-	20.8	13730	—	○	—	—	—
Family pakke T 7057 DBL	—	28.900,-	11.3	13730	—	—	—	○	—
Family pakke T 7057 EBL	—	33.900,-	18.8	13730	—	—	—	—	○
Forberedelseskit	—	6.300,-	7.6	11350	○	○	○	○	○
GT pakke	—	50.200,-	26.5	13731	○	○	○	○	○
Pakke One (markise 4,0 m)	—	54.400,-	51.5	13732	○	○	—	—	—
Pakke One (markise 4,5 m)	—	55.400,-	55.5	13732	—	—	○	○	○
Pakke Two (markise 4,0 m)	—	58.500,-	54.5	13733	○	○	—	—	—



Montering af ekstraudstyr på fabrikken øger køretøjets reelle vægt og reducerer nyttelasten. Den angivne ekstravægt til pakker og ekstraudstyr viser ekstravægten over for standardudstyret for den pågældende model eller planløsning. Det valgte ekstraudstyrs samlede vægt må ikke overskride vægten af de producentspecificerede dimensioner for valgfrit udstyr, der er angivet i modeloversigterne. Her er der tale om en kalkulatorisk værdi, der er beregnet for hver type og planløsning, som Dethleffs anvender, for hvor meget vægt der maksimalt står til rådighed for fabriksmonteret ekstraudstyr. Udførlige

oplysninger og forklaringer vedrørende vægten og køretøjets konfiguration findes i afsnittet Juridiske oplysninger. Ved en forøgelse af belastningen forøges de producentspecificerede dimensioner for valgfrit udstyr. Forøgelsen er et resultat af den højere nyttelast pga. det alternative chassis. Her skal den øgede egenvægt af det alternative chassis samt især vægten af evt. obligatoriske tungere motorvarianter (f.eks. 180 hK) fratrækkes. En mere detaljeret fremstilling af alle obligatoriske tekniske afhængigheder findes i forklaringerne til fodnoterne.

## Ekstraudstyr<sup>◆</sup>

Indgår i pakke	Pris i kr. (inkl. moms)	Mervægt (kg) <sup>*</sup>	Kode	T 6817 EB	T 6877	T 7057 EB	T 7057 DBL	T 7057 EBL
Pakke Two (markise 4,5 m)	—	59.600,-	58.5	13733	—	—	○	○
Pakke X (markise 4,0 m)	—	14.700,-	35	13734	○	○	—	—
Pakke X (markise 4,5 m)	—	15.700,-	39	13734	—	—	○	○
Vinterkomfort pakke Alde vandbåren varme T	—	72.800,-	67.2	13736	○	○	—	—
Vinterkomfort pakke Alde vandbåren varme T	—	72.800,-	69.2	13736	—	—	○	○
Vinterkomfort pakke luftbåren varme	—	32.000,-	24.7	13735	○	○	—	—
Vinterkomfort pakke luftbåren varme	—	32.000,-	25.7	13735	—	—	○	○

○ Ekstraudstyr — Ikke muligt ● Standardudstyr ◆ Obligatorisk △ Ikke kendt på udgivelsestidspunktet

CH-P caption.availability.inpackage.CH-P GT-P caption.availability.inpackage.GT-P FA-P Family pakke VI-KO Vinterkomfort pakke



<sup>\*</sup> INFO

Montering af ekstraudstyr på fabrikken øger køretøjets reelle vægt og reducerer nyttelasten. Den angivne ekstravægt til pakker og ekstraudstyr viser ekstravægten over for standardudstyret for den pågældende model eller planløsning. Det valgte ekstraudstyrs samlede vægt må ikke overskride vægten af de producentspecificerede dimensioner for valgfrit udstyr, der er angivet i modeloversigterne. Her er der tale om en kalkulatorisk værdi, der er beregnet for hver type og planløsning, som Dethleffs anvender, for hvor meget vægt der maksimalt står til rådighed for fabriksmonteret ekstraudstyr. Udførlige

oplysninger og forklaringer vedrørende vægten og køretøjets konfiguration findes i afsnittet Juridiske oplysninger. Ved en forøgelse af belastningen forøges de producentspecificerede dimensioner for valgfrit udstyr. Forøgelsen er et resultat af den højere nyttelast pga. det alternative chassis. Her skal den øgede egenvægt af det alternative chassis samt især vægten af evt. obligatoriske tungere motorvarianter (f.eks. 180 hK) fratrækkes. En mere detaljeret fremstilling af alle obligatoriske tekniske afhængigheder findes i forklaringerne til fodnoterne.

# Trend integrerede



Bestselleren i Dethleffs' modelprogram er blevet fuldstændig fornyet: Moderne design, omfattende standardudstyr og praktiske nye funktioner gør Trend til den ubestridte vinder i forhold til pris og ydelse. Et særligt komfortelement er det trinløse IsoProtect-stuegulv, som strækker sig fra førerkabinen til badeværelset. Med den store sænkeseng i førerhuset er der altid to ekstra komfortable sovepladser om bord på Trend integreret, som ikke optager nogen plads i løbet af dagen.

## Kendetegn

Total længde ca.	699 - 740 cm
Total bredde ca.	233 cm
Total højde ca.	300 cm
Ståhøjde i bodelen ca.	205 cm

De maksimale værdier er ikke mulige ved alle modeller henholdsvis kun mulige sammen med ekstraudstyr mod merpris.


## Stofkombination



+ Stofkombination  
Saros



+ Stofkombination  
Heron ○



+ Stofkombination  
Yoko ○

## Trædekor



+ Trædekor Ashton

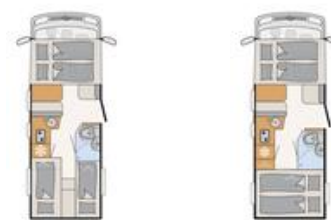
○ muligt som ekstraudstyr

## Pluspunkter

- + Lifetime Smart konstruktion - med træfri, GFK-beklædt undervogn
- + Eksklusivt design bagpå med Shapeline LED-baglygter, 3. bremselys integreret i hækspoiler
- + Stor baggarage, der kan lastes fra begge sider, enhåndsbetjening af garagedørene, belysning, 230 V-stik og robuste surringskinner
- + 70 cm bred bodelsdør med praktisk coupé-indgang
- + Iso-Protect komfortgulv i bodelen uden afsatser eller trin
- + Nyt overskabskoncept med grebsfri fronter og stor opbevaringsvolumen inkl. AirPlus ventilation til overtskabe
- + Sænkeseng i førerhuset som standard
- + Soveområde: Enestående sovekomfort med 150 mm tykke Evopore-koldskummadrasser



## Trend integrerede Tekniske data



Trend integrerede		I 6817 EB	I 6877
Pris (inkl. moms)	kr.	1.108.000,-	1.108.000,-
Standard chassis		Fiat Ducato Light lav ramme	Fiat Ducato Light lav ramme
Emissionsnorm		Euro 6d Final	Euro 6d Final
Totallængde ca.	cm	699	699
Total bredde ca.	cm	233	233
Totalhøjde ca.	cm	300 <sup>1)</sup>	300 <sup>1)</sup>
Ståhøjde i bodelen ca.	cm	205	205
Anhængerlast bremsset/ubremset	kg	2000 / 750	2000 / 750
Hjulafstand ca.	mm	3800	3800
Sengemål foran L x B ca.	cm	196 x 150	196 x 150
Sengemål midt L x B ca.	cm		210 x 118 - 80 ○
Sengemål i bag L x B ca.	cm	207 x 80 / 194 x 80 / 211 x 192 ○	212 x 162
Sovepladser standard/maks.		4	4 / 5 ○
Basismotor		140 Multijet 3	140 Multijet 3
kW (hk)		103 (140)	103 (140)
Vægt i køreklar stand (+/-5%)*	kg	△	△
Fabriksangivet vægt af ekstraudstyr*	kg	△	△
Største teknisk tilladte totalvægt*	kg	3499	3499
Tilladt antal siddepladser (inklusive fører)*		4	4 - 5 ○
Køleskabsvolumen (heraf frostboks) ca.	l	142 (15)	142 (15)
Spildevandstank ca.	l	90	90
Ferskvandstankens kapacitet i alt/ ferskvandstankens kapacitet ved kørefyldning	l	116 / 20	116 / 20
Mål serviceluge, venstre (B x H)	cm	85 x 75 / 85 x 110 ○	85 x 110
Mål serviceluge, højre (B x H)	cm	85 x 75 / 85 x 110 ○	85 x 110



Ved den angivne vægt i køreklar stand er der tale om en standardværdi, der er fastlagt i typegodkendelsessystemet. Pga. produktionsafvigelser kan den reelt vejede vægt i køreklar stand afvige fra ovenstående værdi. Afvigelser på op til ± 5 % af vægten i køreklar stand er lovlige og mulige. Det tilladte spænd i kilogram er angivet i parentes bag vægten i køreklar stand. Ved producentspecificerede dimensioner for valgfrit udstyr er der tale om en kalkulatorisk værdi, der er beregnet for hver type og planløsning, som Dethleffs anvender, for hvor meget vægt der maksimalt står til rådighed for fabriksmonteret ekstraudstyr. Begrænsning af ekstraudstyr skal sikre at den minimum nyttelast, dvs. den i loven foreskrevne frie vægt for bagage og efterfølgende monteret tilbehør også faktisk står til rådighed for nyttelasten

ved de af Dethleffs udleverede køretøjer. Din køretøjs faktiske vægt af fabrik kan først findes ved vejning i slutning af båndet. Hvis vejningen undtagelsesvist viser, at den faktiske belastningskapacitet til trods for begrænsning af ekstraudstyr overskrider minimum nyttelast pga. en tilladt vægtafvigelse opad, vil vi inden udlevering af køretøjet sammen med din forhandler og dig afgøre om vi f.eks. kan forøge belastningen af køretøjet, reducere siddepladser eller fjerne ekstraudstyr. Køretøjets største tekniske tilladte samlede vægt samt det største tekniske tilladte akseltryk må ikke overskrides. Udførlige oplysninger og forklaringer vedrørende vægten og køretøjets konfiguration findes i afsnittet Juridiske oplysninger. En mere detaljeret fremstilling af alle obligatoriske tekniske afhængigheder findes i forklaringerne til fodnoterne.

# Trend integrerede

## Tekniske data



Trend integrerede		I 7057 EB	I 7057 DBL	I 7057 EBL
Pris (inkl. moms)	kr.	1.131.000,-	1.168.000,-	1.168.000,-
Standard chassis		Fiat Ducato Light lav ramme	Fiat Ducato Light lav ramme	Fiat Ducato Light lav ramme
Emissionsnorm		Euro 6d Final	Euro 6d Final	Euro 6d Final
Totallængde ca.	cm	740	740	740
Total bredde ca.	cm	233	233	233
Totalhøjde ca.	cm	300 <sup>1)</sup>	300 <sup>1)</sup>	300 <sup>1)</sup>
Ståhøjde i bodelen ca.	cm	205	205	205
Anhængerlast bremsset/ubremset	kg	2000 / 750	2000 / 750	2000 / 750
Hjulafstand ca.	mm	4035	4035	4035
Sengemål foran L x B ca.	cm	196 x 150	196 x 150	196 x 150
Sengemål midt L x B ca.	cm	210 x 118 - 80 ○		
Sengemål i bag L x B ca.	cm	214 x 80 / 212 x 80 / 211 x 201 ○	195 x 150	211 x 80 / 207 x 80 / 211 x 198 ○
Sovepladser standard/maks.		4 / 5 ○	4	4
Basismotor		140 Multijet 3	140 Multijet 3	140 Multijet 3
kW (hk)		103 (140)	103 (140)	103 (140)
Vægt i køreklar stand (+/-5%)*	kg	2966 (2818 til 3114)*	3000 (2850 til 3150)*	3000 (2850 til 3150)*
Fabriksangivet vægt af ekstraudstyr*	kg	194	160	160
Største teknisk tilladte totalvægt*	kg	3499	3499	3499
Tilladt antal siddepladser (inklusive fører)*		4 - 5 ○	4	4
Køleskabsvolumen (heraf frostboks) ca.	l	142 (15)	142 (15)	142 (15)
Spildevandstank ca.	l	90	90	90
Ferskvandstankens kapacitet i alt/ ferskvandstankens kapacitet ved kørefyldning	l	116 / 20	116 / 20	116 / 20
Mål serviceluge, venstre (B x H)	cm	90 x 75 / 90 x 110 ○	90 x 110	90 x 75 / 90 x 110 ○
Mål serviceluge, højre (B x H)	cm	90 x 75 / 90 x 110 ○	90 x 110	90 x 75 / 90 x 110 ○

○ Ekstraudstyr — Ikke muligt ● Standardudstyr ◆ Obligatorisk △ Ikke kendt på udgivelsestidspunktet



\* INFO

Ved den angivne vægt i køreklar stand er der tale om en standardværdi, der er fastlagt i typegodkendelsessystemet. Pga. produktionsafvigelser kan den reelt vejede vægt i køreklar stand afvige fra ovenstående værdi. Afvigelser på op til ± 5 % af vægten i køreklar stand er lovlige og mulige. Det tilladte spænd i kilogram er angivet i parentes bag vægten i køreklar stand. Ved producentenspecificerede dimensioner for valgfrit udstyr er der tale om en kalkulatorisk værdi, der er beregnet for hver type og planløsning, som Dethleffs anvender, for hvor meget vægt der maksimalt står til rådighed for fabriksmonteret ekstraudstyr. Begrænsning af ekstraudstyr skal sikre at den minimum nyttelast, dvs. den i loven foreskrevne frie vægt for bagage og efterfølgende monteret tilbehør også faktisk står til rådighed for nyttelasten

ved de af Dethleffs udleverede køretøjer. Din køretøjs faktiske vægt af fabrik kan først findes ved vejning i slutning af båndet. Hvis vejningen undtagelsesvist viser, at den faktiske belastningskapacitet til trods for begrænsning af ekstraudstyr overskrider minimum nyttelast pga. en tilladt vægtafvigelse opad, vil vi inden udlevering af køretøjet sammen med din forhandler og dig afgøre om vi f.eks. kan forøge belastningen af køretøjet, reducere siddepladser eller fjerne ekstraudstyr. Køretøjets største tekniske tilladte samlede vægt samt det største tekniske tilladte akseltryk må ikke overskrides. Udførlige oplysninger og forklaringer vedrørende vægten og køretøjets konfiguration findes i afsnittet Juridiske oplysninger. En mere detaljeret fremstilling af alle obligatoriske tekniske afhængigheder findes i forklaringerne til fodnoterne.

# Standardudstyr

	I 6817 EB	I 6877	I 7057 EB	I 7057 DBL	I 7057 EBL
<b>Chassis Fiat</b>					
Fiat Ducato Light lavramme (3.499 kg), Multijet 140 (2.2 l / 103 kW / 140 hk), 6-trins manuel gearkasse	●	●	●	●	●
Stålfælge 15" (215/70 R15C) inkl. hjulkapsler	●	●	●	●	●
<b>Chassis udstyr Fiat</b>					
Sædegenkendelse til fører og passager foran	●	●	●	●	●
ABS (blokeringsfrit bremsesystem) / EBD (elektronisk bremsekraftfordeling)	●	●	●	●	●
Advarselstrekant	●	●	●	●	●
Automatisk bremseassistent efter en kollision	●	●	●	●	●
Dieseltank 75 l inkl. 19 l AdBlue Tank	●	●	●	●	●
Dækpumpesæt og trækøje	●	●	●	●	●
ESP inkl. ASR, Traction Plus, Hill Holder og Hill Descent Control	●	●	●	●	●
Fartpilot	●	●	●	●	●
Forhjulstræk	●	●	●	●	●
Fører- og passagerairbag	●	●	●	●	●
Førerhus-persienner til front- og sidevinduer for isolering og afskærmning	●	●	●	●	●
GFK letvægtsbladfeder	●	●	●	●	●
Højde- og hældningsjustering inkl. to polstrede armlæn til fører- og passagersæde	●	●	●	●	●
Klimaanlæg i førerhus, manuelt	●	●	●	●	●
Kopholder midt i instrumentbordet	●	●	●	●	●
Læderatt og gearknop med lædermanchet	●	●	●	●	●
Pilotsæder: Integrerede nakkestøtter, to polstrede armlæn, drejbare	●	●	●	●	●
Sidevind-assistent	●	●	●	●	●
Startspærre	●	●	●	●	●
Stænklapper på forakslen	●	●	●	●	●
Trailer stabiliseringsprogram	●	●	●	●	●
Udvidet bagaksel	●	●	●	●	●
Vibrationssvage, elektrisk justerbare og opvarmede sidespejle i bus-look (todelt)	●	●	●	●	●
<b>Påbygning udvendigt</b>					
Adgang til bodel med komfortabel coupéindstigning	●	●	●	●	●
Adgang til bodel med komfortabelt, bredt, elektrisk trin	●	●	●	●	●
Bodelsdør: 70 cm	●	●	●	●	●
Dethleffs Exclusive baglygtekonsol med ShapeLine LED-baglygter, 3. bremselys integreret i hækspoiler	●	●	●	●	●
EPS isolering	●	●	●	●	●
Førerhusdør, venstre	●	●	●	●	●
GFK tag	●	●	●	●	●
Garage i bag: 2 garageluger med enkelthåndsbetjening, sænket bagende (150 kg fladelast), opvarmet, med surringlister, belyst, 1 x 230 V stikkontakt	●	●	●	●	●
Gulvtykkelse: 49 mm, sidevægtykkelse: 34 mm og tagtykkelse: 35 mm	●	●	●	●	●
Iso-Protect komfortgulv i opholdsrum uden repos eller afsatser	●	●	●	●	●
Lifetime Smart konstruktionsteknologi: Rådsikret gulvkonstruktion uden træ - med GFK-beklædt understel og tag	●	●	●	●	●
Myggenetdør til bodel	●	●	●	●	●
Panorama-tagluge 40x40 cm med myggenet og mørklægningsrullegardin over sænkesengen	●	●	●	●	●
Panorama-tagluge 75x105 cm i bodel	●	●	●	●	●
Sidevægge og bagvæg i slidstærkt HighGloss GFK med en glat, blank overflade	●	●	●	●	●
Soverumsvindue til højre og venstre	●	●	●	●	●
<b>Udvendigt design</b>					
Udvendig lakering påbygning hvid	●	●	●	●	●
<b>Indvendigt design</b>					
Stofkombination Saros	●	●	●	●	●
Trædekor Ashton	●	●	●	●	●
<b>Tekstiludstyr</b>					
Faste senge med ergonomiske trælamelbunde og 150 mm tyk 7-zoners madrasser i klimaregulerende materiale	●	●	●	●	●



# Standardudstyr

	I 6817 EB	I 6877	I 7057 EB	I 7057 DBL	I 7057 EBL
<b>Møbelvarianter</b>					
AirPlus - indvendig luftcirkulation samt ventilation bag overskabe for at hindre kondensdannelse	●	●	●	●	●
Dobbeltseng i bag på tværs, høj	—	●	—	—	—
Dobbeltseng i bag, højdejusterbar	—	—	—	●	—
Enkeltsejge, lave for komfortabel adgang og høj frihøjde over	●	—	●	—	●
Gennemgående overskabe bag i bilen	●	—	●	—	●
Hyggelig lounge-siddegruppe med 2 klapsæder inkl. 3-punktsseler inkl. isofix og fritstående bord med fast bordben	—	—	—	●	●
Klædeskab fra gulv til loft med udtrækstrin for nem adgang til sengen	—	●	—	—	—
Klædeskab på højre og venstre side af queenssengen	—	—	—	●	—
Moderne indgangshylde med praktiske opbevaringsrum og stropper	●	●	●	●	●
Moderne indretning med mørkt loft og vinduesbeklædning i bodelen	●	●	●	●	●
Multifunktionelt opbevaringsrum under dobbeltsengen med garderobeskab, tilgængeligt indefra og udefra, belyst, sengebund kan stilles oprejst	—	●	—	—	—
Overskablåger med lydsvag lukning (Soft-close)	●	●	●	●	●
Siddegruppe med fastgøreligt og udvideligt bord og 2 integrerede 3-punkts bæltter	●	●	●	—	—
Skydedør af træ i rummets højde for adskillelse fra soveværelset	—	—	●	●	●
Sænkeseng i førerhus, manuel	●	●	●	●	●
To praktiske spændingsnet under overskab ved seng i bag	●	●	●	●	●
<b>Køkken</b>					
Gourmetkøkken: 2 gasblus, rummelige skuffer, bestikindsats, skraldespand og stort køkkenbord	●	●	●	●	●
Køkkenbagvæg med krydderihylde	●	●	●	●	●
Køleskab (137 l)	●	●	—	—	—
Køleskab (137 l) med integreret ovn	—	—	●	—	—
Køleskab (137 l) med integreret ovn	—	—	—	●	●
MultiFlex skinsystem inkl. kroge (yderligere tilbehør via Dethleffs original tilbehør)	●	●	●	●	●
<b>Toiletrum</b>					
Rummeligt badeværelse med separat brusebad og toiletrum med dør, der lukker til bodelen	—	—	●	●	●
Trærist i brusebund	●	●	●	●	●
Udstyret med skabe, hylde, store spejle, tandkrus- og toiletpapirholder	●	●	●	●	●
<b>Multimediesystemer</b>					
Fladskærmsholder	●	●	●	●	●
<b>Varme</b>					
Digitalt betjeningslement til luftbåren varme	●	●	●	●	●
Gas luftbåren varme 6 kW med boiler	●	●	●	●	●
Varme monteret i siddegruppen for optimal varmfordeling	●	●	●	●	●
<b>Elektro-installation</b>					
Antal stikkontakter 1x 12V, 7x 230V, 4x USB	●	●	●	●	●
Baldakin med spots over indgangsdøren	●	●	●	●	●
Bodelsbatteri AGM, 95 Ah	●	●	●	●	●
EBL med overspændingsbeskyttelse og separat FI-afbryder	●	●	●	●	●
Forteltlygte 12 V	●	●	●	●	●
Funktionelt belysning (bodels og indbygningsspot)	●	●	●	●	●
Kontrolpanel	●	●	●	●	●
LED belysning i hele bilen	●	●	●	●	●
Til-/frakoblingsautomatik for starterbatteri og bodelsbatteri samt køleskab	●	●	●	●	●
<b>Vandforsyning / -installation</b>					
Afbryder til vandpumpe	●	●	●	●	●
Dykkervandpumpe	●	●	●	●	●
Friskkvandsvandstank monteret i Isoleret og opvarmet område	●	●	●	●	●
Isoleret rørføring under gulvet	●	●	●	●	●
<b>Gasinstallation</b>					
Crashsensor til gasanlæg	●	●	●	●	●

# Standardudstyr

Opbevaringsplads til 2 gasflasker med en fyldevægt på 11 kg, med nem adgang

I 6817 EB

I 6877

I 7057 EB

I 7057 DBL

I 7057 EBL



## PAKKER TREND INTEGREREDE

Pakke	Pakke X (markise 4,5 m) (13734)	Pakke X (markise 5,0 m) (13734)	Pakke One (markise 4,5 m) (13732)	Pakke One (markise 5,0 m) (13732)	Pakke Two (markise 4,5 m) (13733)	Pakke Two (markise 5,0 m) (13733)
Bakkamera	x	x	x	x	x	x
Kassettemarkise Omnistor 4,5 m (manuel)	x		x		x	
Kassettemarkise Omnistor 5 m manuel		x		x		x
Fladskærmsholder			x	x	x	x
Automatisk HD satellit-system 65 Twin			x	x	x	x
22" HD fladskærm (inkl. DVD-player, HDMI, DVB-S2-satellit-receiver og terrestisk DVB-T2-receiver)			x	x		
Fladskærm 32" HD TV (inkl. DVD-afspiller, HDMI, DVB-S2-satellitmodtager og terrestrisk DVB-T2-modtager)					x	x
Pakkens værdi kr.	21.400,-	25.100,-	74.200,-	77.900,-	80.800,-	84.500,-
Specialpris kr.	15.700,-	17.800,-	55.400,-	57.500,-	59.600,-	61.700,-
Du sparer kr.	5.700,-	7.300,-	18.800,-	20.400,-	21.200,-	22.800,-
Mervægt (kg)*	39	41	55.5	57.5	58.5	60.5

Pakke	Family pakke I 6817, 7057 EB (13849)	Family pakke I 6877 (13849)	Family pakke I 7057 EBL (13849)	Family pakke I 7057 DBL (13849)
Bodelsdør med vindue inkl. mørklægning og centrallås (inkl. førerhusdør)	x	x	x	x
Indirekte belysning over overskabene	x	x	x	x
Indirekte vægbelysning (stemningsbelysning)	x	x	x	x
Belyst køkkenbagvæg	x	x	x	x
Indirekte belysning i badet med belyst bruserkonsol	x	x	x	x
Radioforberedelse med Soundpakke i førerhuset	x	x	x	x
Radioantenne DAB+ monteret på taget	x	x	x	x
Indgangsmodule med indirekte belysning	x	x	x	x
Beklædt sædebænk med indirekte belysning	x	x		
Hyggelig L-siddegruppe med fritstående, sænkbar bordben og 2 integrerede 3-punkts-seler	x	x		
Sengeombygning enkelt- til dobbeltseng	x		x	
Pakkens værdi kr.	53.900,-	49.700,-	48.100,-	43.900,-
Specialpris kr.	35.100,-	32.600,-	31.400,-	26.400,-
Du sparer kr.	18.800,-	17.100,-	16.700,-	17.500,-
Mervægt (kg)*	27.7	20.2	18.2	10.7



\* INFO

Montering af ekstraudstyr på fabrikken øger køretøjets reelle vægt og reducerer nyttelasten. Den angivne ekstravægt til pakker og ekstraudstyr viser ekstravægten over for standardudstyret for den pågældende model eller planløsning. Det valgte ekstraudstyrs samlede vægt må ikke overskride vægten af de producentspecificerede dimensioner for valgfrit udstyr, der er angivet i

modeloversigterne. Her er der tale om en kalkulatorisk værdi, der er beregnet for hver type og planløsning, som Dethleffs anvender, for hvor meget vægt der maksimalt står til rådighed for fabriksmonteret ekstraudstyr. Udførlige oplysninger og forklaringer vedrørende vægten og køretøjets konfiguration findes i afsnittet Juridiske oplysninger.

Pakke	Vinterkomfort pakke Alde vandbåren varme I (13736)	Vinterkomfort pakke Alde vandbåren varme I (13736)
Afbryder til vandpumpe	x	x
Isoleret rørføring under gulvet	x	x
Isoleret spildevandstank	x	x
Spildevandstank og -rørføring elektrisk opvarmet	x	x
Vandbåren varme i førerhus (varmemåtte)	x	x
Vandbåren varme med boiler, automatisk afløbsventil og afspærringsventil til soveværelset	x	
XPS isolering	x	
Vandbåren varme med boiler, automatisk afløbsventil og afspærringsventil til soveværelset		x
XPS isolering		x
Pakkens værdi kr.	77.800,-	77.800,-
Specialpris kr.	72.800,-	72.800,-
Du sparer kr.	5.000,-	5.000,-
Mervægt (kg)*	68.7	75.7

Pakke	Vinterkomfort pakke luftbåren varme (13735)	Vinterkomfort pakke luftbåren varme (13735)
Afbryder til vandpumpe	x	x
Isoleret rørføring under gulvet	x	x
Isoleret spildevandstank	x	x
Spildevandstank og -rørføring elektrisk opvarmet	x	x
Gas luftbåren varme 6 kW med 1,8 kW el-patron og vandvarmer inkl. digitalt kontrolpanel	x	x
XPS isolering	x	
XPS isolering		x
Pakkens værdi kr.	37.500,-	37.500,-
Specialpris kr.	32.000,-	32.000,-
Du sparer kr.	5.500,-	5.500,-
Mervægt (kg)*	26.2	27.2



\* INFO

Montering af ekstraudstyr på fabrikken øger køretøjets reelle vægt og reducerer nyttelasten. Den angivne ekstravægt til pakker og ekstraudstyr viser ekstravægten over for standardudstyret for den pågældende model eller planløsning. Det valgte ekstraudstyrs samlede vægt må ikke overskride vægten af de producentspecificerede dimensioner for valgfrit udstyr, der er angivet i

modeloversigterne. Her er der tale om en kalkulatorisk værdi, der er beregnet for hver type og planløsning, som Dethleffs anvender, for hvor meget vægt der maksimalt står til rådighed for fabriksmonteret ekstraudstyr. Udførlige oplysninger og forklaringer vedrørende vægten og køretøjets konfiguration findes i afsnittet Juridiske oplysninger.

Pakke	Chassis pakke (13848)	GT pakke (13850)
Instrumentbord med alu-applikation	x	x
Klima anlæg i førerhus, automatisk	x	x
Elektrisk parkeringsbremse	x	x
Dieseltank 90 l inkl. 19 l AdBlue Tank	x	x
Multifunktionsrat	x	x
Alufælg Fiat 16"	x	x
LED kørellys	x	x
Rammevinduer, dobbeltglas, med mørklægnings- og myggenetrullegardiner		x
Udvendigt design GT (baglygtekonsol med sort diffuser, yderligere transfers, skidplate "rød")		x
Pakkens værdi kr.	33.600,-	60.900,-
Specialpris kr.	27.000,-	48.300,-
Du sparer kr.	6.600,-	12.600,-
Mervægt (kg)*	25.5	27.5

Forberedelseskit (11350)	Pris kr.
Forberedelse for solceller	3.200,-
Forberedelse for A/C på taget	1.200,-
Forberedelse for satellit-system	2.400,-
Forberedelse for 1. bakkamera	3.400,-
Forberedelse for 2. bakkamera	1.800,-
Pakkens værdi	12.000,-
Specialpris	6.300,-
Du sparer	5.700,-
Mervægt (kg)*	7.6

△ Ikke kendt på udgivelsestidspunktet



\* INFO

Montering af ekstraudstyr på fabrikken øger køretøjets reelle vægt og reducerer nyttelasten. Den angivne ekstravægt til pakker og ekstraudstyr viser ekstravægten over for standardudstyret for den pågældende model eller planløsning. Det valgte ekstraudstyrs samlede vægt må ikke overskride vægten af de producentspecificerede dimensioner for valgfrit udstyr, der er angivet i

modeloversigterne. Her er der tale om en kalkulatorisk værdi, der er beregnet for hver type og planløsning, som Dethleffs anvender, for hvor meget vægt der maksimalt står til rådighed for fabriksmonteret ekstraudstyr. Udførlige oplysninger og forklaringer vedrørende vægten og køretøjets konfiguration findes i afsnittet Juridiske oplysninger.

## Ekstraudstyr<sup>❦</sup>

	Indgår i pakke	Pris i kr. (inkl. moms)	Mervægt (kg)*	Kode	I 6817 EB	I 6877	I 7057 EB	I 7057 DBL	I 7057 EBL
<b>Chassis Fiat</b>									
Alufælge Fiat 16"	CH-P, GT-P	9.900,-	20	8922	○	○	○	○	○
Fiat Ducato Light lavramme (3.499 kg), Multijet 140 (2.2 l / 103 kW / 140 hk), 9-trins Wandler-automatgear	—	55.200,-	35	140A	○	○	○	○	○
Fiat Ducato Light lavramme (3.499 kg), Multijet 180 (2,2 l / 132 kW / 180 hk), 6-trins manuel gearkasse	—	40.800,-	0	180S	—	—	○	○	○
Fiat Ducato Light lavramme (3.499 kg), Multijet 180 (2,2 l / 132 kW / 180 hk), 9-trins Wandler-automatgear	—	96.000,-	35	180A	○	○	○	○	○
Fiat Ducato Maxi lavramme (4.250 kg), Multijet 180 (2,2 l / 132 kW / 180 hk), 6-trins manuel gearkasse	—	64.800,-	40	M180S	—	—	○	○	○
Fiat Ducato Maxi lavramme (4.250 kg), Multijet 180 (2,2 l / 132 kW / 180 hk), 9-trins Wandler-automatgear	—	120.000,-	40	M180A	○	○	○	○	○
<b>Vægtforhøjelse</b>									
Totalvægt 3.650 kg	—	3.600,-	0	10769	○	○	○	○	○
<b>Chassis udstyr Fiat</b>									
Anhængertræk (vær obs på vogntogets samlede vægt)	—	21.500,-	66	273	—	—	○	○	○
Anhængertræk (vær obs på vogntogets samlede vægt)	—	21.500,-	65	273	○	○	—	—	—
Ekstra siddeplads <sup>9)</sup>	—	8.700,-	14.5	435	—	○	○	—	—
Forstærkede spiralfjedre på foraksel	—	9.900,-	3.75	1889	○	○	○	○	○
Støtteben i bag (2 stk)	—	4.000,-	6	390	○	○	○	○	○
<b>Påbygning udvendigt</b>									
Cykelholder til 3 cykler	—	5.200,-	10.5	938	○	○	○	○	○
Cykelholder, sænkbart (med 3 skinner)	—	11.100,-	20.7	7482	○	○	○	○	○
Dobbelt gulv i garagen i bag	—	3.600,-	13	1890	○	○	—	—	—
Dobbelt gulv i garagen i bag	—	3.600,-	12	1890	—	—	○	○	○
Rammevinduer, dobbeltglas, med mørklægnings- og myggenettrullegardiner	GT-P	9.300,-	1	415	○	○	○	○	○
Tagudluftning med ventilator	—	3.600,-	1.5	7507	○	○	○	○	○
<b>Indvendigt design</b>									
Stofkombination Heron	—	4.800,-	0	13726	○	○	○	○	○
Stofkombination Yoko	—		0	13725	○	○	○	○	○
<b>Tekstiludstyr</b>									
Kantsyede tæpper	—	9.900,-	6.2	851	○	—	—	—	—
Kantsyede tæpper	—	9.900,-	5.5	851	—	○	—	—	—
Kantsyede tæpper	—	9.900,-	7.1	851	—	—	○	—	—
Kantsyede tæpper	—	9.900,-	7.5	851	—	—	—	—	○
Kantsyede tæpper	—	9.900,-	8.5	851	—	—	—	○	—
<b>Møbelvarianter</b>									
Høje enkeltsenge inkl. komfortable trin	—	6.000,-	2.5	652	○	—	○	—	○
Isofix barnesædefastgørelse til 3. og 4. plads i kørselsretningen	—	4.400,-	4	8125	○	○	○	—	—
Sengeombygning enkelt- til dobbeltseng	FA-P	4.200,-	7.5	1883	○	—	○	—	○
Sengeombygning i siddegruppen	—	6.800,-	5.5	1944	—	○	—	—	—
Sengeombygning i siddegruppen	—	6.800,-	8	1944	—	—	○	—	—



Montering af ekstraudstyr på fabrikken øger køretøjets reelle vægt og reducerer nyttelasten. Den angivne ekstravægt til pakker og ekstraudstyr viser ekstravægten over for standardudstyret for den pågældende model eller planløsning. Det valgte ekstraudstyrs samlede vægt må ikke overskride vægten af de producentspecificerede dimensioner for valgfrit udstyr, der er angivet i modeloversigterne. Her er der tale om en kalkulatorisk værdi, der er beregnet for hver type og planløsning, som Dethleffs anvender, for hvor meget vægt der maksimalt står til rådighed for fabriksmonteret ekstraudstyr. Udførlige

oplysninger og forklaringer vedrørende vægten og køretøjets konfiguration findes i afsnittet Juridiske oplysninger. Ved en forøgelse af belastningen forøges de producentspecificerede dimensioner for valgfrit udstyr. Forøgelsen er et resultat af den højere nyttelast pga. det alternative chassis. Her skal den øgede egenvægt af det alternative chassis samt især vægten af evt. obligatoriske tungere motorvarianter (f.eks. 180 hk) fratrækkes. En mere detaljeret fremstilling af alle obligatoriske tekniske afhængigheder findes i forklaringerne til fodnoterne.

## Ekstraudstyr<sup>\*</sup>

	Indgår i pakke	Pris i kr. (inkl. moms)	Mervægt (kg) <sup>*</sup>	Kode	I 6817 EB	I 6877	I 7057 EB	I 7057 DBL	I 7057 EBL
<b>Toiletrum</b>									
Ekstra vindue i toiletrummet	—	2.900,-	5	372	○	○	○	○	○
<b>Multimediesystemer</b>									
Bakkamera nr. 2 i baglygtekonsol	—	3.600,-	1	11541	○	○	○	○	○
Dethleffs Naviceiver inkl. DAB+, Truck Navigation og opkobling til bordcontrolpanel	—	28.800,-	3.65	9582	○	○	○	○	○
<b>Varme</b>									
Elektrisk gulvopvarmning (delvis) <sup>7)</sup>	—	8.400,-	5	763	○	○	○	○	○
Gas luftbåren varme 6 kW med 1,8 kW el-patron og vandvarmer inkl. digitalt kontrolpanel	VI-KO	7.500,-	1	330	○	○	○	○	○
Vandbåren gulvopvarmning <sup>16)</sup>	—	14.400,-	11	1603	○	○	○	○	○
Vandbåren varme i førerhus (varmemåtte) <sup>16)</sup>	VI-KO	11.100,-	3.5	6709	○	○	○	○	○
Vandbåren varme med boiler, automatisk afløbsventil og afspærringsventil til soveværelset	VI-KO	36.700,-	40	761	○	○	—	—	—
Vandbåren varme med boiler, automatisk afløbsventil og afspærringsventil til soveværelset	VI-KO	36.700,-	46	761	—	—	○	○	○
Varmeveksler til vandbåren varme <sup>16)</sup>	—	11.100,-	7.5	565	○	○	○	○	○
<b>Elektro-installation</b>									
2. batteri Dual Battery System (lithium), 140 Ah <sup>8)</sup>	—	31.200,-	19	13968	○	○	○	○	○
Ekstra AGM-bodelsbatteri 95 Ah	—	5.200,-	27	830	○	○	○	○	○
Solcelleanlæg 100 Watt	—	23.300,-	12.6	922	○	○	○	○	○
<b>Vandforsyning / -installation</b>									
Isoleret spildevandstank	VI-KO	2.400,-	11	13742	○	○	○	○	○
Udendørs bruser (koldt vand)	—	2.400,-	0.5	793	○	○	○	○	○
<b>Gasinstallation</b>									
Automatisk gasflaskeskifte inkl. Crashesensor, EisEx og gasfilter	—	6.800,-	2.5	1577	○	○	○	○	○
<b>Sikkerhed</b>									
Ildslukker 2 kg	—	2.000,-	4	1878	○	○	○	○	○
Røgalarm	—	1.200,-	0.2	1891	○	○	○	○	○
Værdiboks / safe	—	2.400,-	4.7	13739	○	○	○	○	○
<b>Pakker</b>									
Chassis pakke	—	27.000,-	25.5	13848	○	○	○	○	○
Family pakke I 6817, 7057 EB	—	35.100,-	27.7	13849	○	—	○	—	—
Family pakke I 6877	—	32.600,-	20.2	13849	—	○	—	—	—
Family pakke I 7057 DBL	—	26.400,-	10.7	13849	—	—	—	○	—
Family pakke I 7057 EBL	—	31.400,-	18.2	13849	—	—	—	—	○
Forberedelseskit	—	6.300,-	7.6	11350	○	○	○	○	○
GT pakke	—	48.300,-	27.5	13850	○	○	○	○	○
Pakke One (markise 4,5 m)	—	55.400,-	55.5	13732	○	○	—	—	—
Pakke One (markise 5,0 m)	—	57.500,-	57.5	13732	—	—	○	○	○
Pakke Two (markise 4,5 m)	—	59.600,-	58.5	13733	○	○	—	—	—
Pakke Two (markise 5,0 m)	—	61.700,-	60.5	13733	—	—	○	○	○



<sup>\*</sup> INFO

Montering af ekstraudstyr på fabrikken øger køretøjets reelle vægt og reducerer nyttelasten. Den angivne ekstravægt til pakker og ekstraudstyr viser ekstravægten over for standardudstyret for den pågældende model eller planløsning. Det valgte ekstraudstyrs samlede vægt må ikke overskride vægten af de producentspecificerede dimensioner for valgfrit udstyr, der er angivet i modeloversigterne. Her er der tale om en kalkulatorisk værdi, der er beregnet for hver type og planløsning, som Dethleffs anvender, for hvor meget vægt der maksimalt står til rådighed for fabriksmonteret ekstraudstyr. Udførlige

oplysninger og forklaringer vedrørende vægten og køretøjets konfiguration findes i afsnittet Juridiske oplysninger. Ved en forøgelse af belastningen forøges de producentspecificerede dimensioner for valgfrit udstyr. Forøgelsen er et resultat af den højere nyttelast pga. det alternative chassis. Her skal den øgede egenvægt af det alternative chassis samt især vægten af evt. obligatoriske tungere motorvarianter (f.eks. 180 hK) fratrækkes. En mere detaljeret fremstilling af alle obligatoriske tekniske afhængigheder findes i forklaringerne til fodnoterne.

## Ekstraudstyr<sup>❖</sup>

	Indgår i pakke	Pris i kr. (inkl. moms)	Mervægt (kg) <sup>*</sup>	Kode	I 6817 EB	I 6877	I 7057 EB	I 7057 DBL	I 7057 EBL
Pakke X (markise 4,5 m)	—	15.700,-	39	13734	○	○	—	—	—
Pakke X (markise 5,0 m)	—	17.800,-	41	13734	—	—	○	○	○
Vinterkomfort pakke Alde vandbåren varme I	—	72.800,-	68.7	13736	○	○	—	—	—
Vinterkomfort pakke Alde vandbåren varme I	—	72.800,-	75.7	13736	—	—	○	○	○
Vinterkomfort pakke luftbåren varme	—	32.000,-	26.2	13735	○	○	—	—	—
Vinterkomfort pakke luftbåren varme	—	32.000,-	27.2	13735	—	—	○	○	○

○ Ekstraudstyr — Ikke muligt ● Standardudstyr ◆ Obligatorisk △ Ikke kendt på udgivelsestidspunktet

CH-P caption.availability.inpackage.CH-P GT-P caption.availability.inpackage.GT-P FA-P Family pakke VI-KO Vinterkomfort pakke



<sup>\*</sup> INFO

Montering af ekstraudstyr på fabrikken øger køretøjets reelle vægt og reducerer nyttelasten. Den angivne ekstravægt til pakker og ekstraudstyr viser ekstravægten over for standardudstyret for den pågældende model eller planløsning. Det valgte ekstraudstyrs samlede vægt må ikke overskride vægten af de producentspecificerede dimensioner for valgfrit udstyr, der er angivet i modeloversigterne. Her er der tale om en kalkulatorisk værdi, der er beregnet for hver type og planløsning, som Dethleffs anvender, for hvor meget vægt der maksimalt står til rådighed for fabriksmonteret ekstraudstyr. Udførlige

oplysninger og forklaringer vedrørende vægten og køretøjets konfiguration findes i afsnittet Juridiske oplysninger. Ved en forøgelse af belastningen forøges de producentspecificerede dimensioner for valgfrit udstyr. Forøgelsen er et resultat af den højere nyttelast pga. det alternative chassis. Her skal den øgede egenvægt af det alternative chassis samt især vægten af evt. obligatoriske tungere motorvarianter (f.eks. 180 hK) fratrækkes. En mere detaljeret fremstilling af alle obligatoriske tekniske afhængigheder findes i forklaringerne til fodnoterne.



# Esprit integrerede



Esprit kombinerer moderne design i nordisk stil med fremragende komfort i topklassen. Det opvarmede dobbeltgulv med dets frostsikre vandinstallation gør det til en vinteregnet ledsager året rundt. 26 cm højt dobbeltgulv giver ekstra nyttig opbevaringsplads.

## Kendetegn

Total længde ca.	781 cm
Total bredde ca.	233 cm
Total højde ca.	298 cm
Ståhøjde i bodelen ca.	205 cm

De maksimale værdier er ikke mulige ved alle modeller henholdsvis kun mulige sammen med ekstraudstyr mod merpris.

## Stofkombination



+ Stofkombination  
Kari



+ Ægte læder  
individuel ○



+ Rubino læder ○



+ Stofkombination  
Nubia ○

## Trædekor



+ Trædekor Noce Nagano

○ muligt som ekstraudstyr

## Pluspunkter

- + 180 hk (136 kW) Multijet-motor, 9-trins automatgear med momentomformer, automatisk klimaanlæg, multifunktionslæderrat og meget mere
- + Ideelle køreegenskaber: Premium-lavrammechassis med 145 mm sænkning og op til 4,5 t tilladt totalvægt
- + Absolut vinterbestandighed på grund af opvarmet dobbeltbund med frostsikret installation
- + Lifetime Plus-konstruktionsteknologi med absolut råsikker og holdbar vægkonstruktion
- + Rummelig garage i bag med døre i begge sider, 250 kg overfladelast, skridsikker gulvbelægning, fleeceforing, surringsskinner, belysning samt enhåndsbetjening og 2-punktslås
- + Gourmetkøkken med 3-blus, rummelige skuffer med softclose-indtræk og centrallås, skærebræt, apotekerudtræk og meget mere
- + Stor og komfortabel elektrisk sænkeseng med 200 x 150 cm liggeflade, koldskumsmadræs af høj kvalitet og trælamelramme



# Esprit integrerede

## Tekniske data



Esprit integrerede		I 7150-2 DBM	I 7150-2 DBL
Pris (inkl. moms)	kr.	1.609.000,-	1.622.000,-
Standard chassis		Fiat Ducato Maxi AL-KO lav ramme	Fiat Ducato Maxi AL-KO lav ramme
Emissionsnorm		Euro VI-E	Euro VI-E
Totallængde ca.	cm	781	781
Total bredde ca.	cm	233	233
Totalhøjde ca.	cm	298 <sup>1)</sup>	298 <sup>1)</sup>
Ståhøjde i bodelen ca.	cm	205	205
Anhængerlast bremsset/ubremst	kg	1750 / 750	1750 / 750
Hjulafstand ca.	mm	4500	4500
Sengemål foran L x B ca.	cm	200 x 150	200 x 150
Sengemål midt L x B ca.	cm	206 x 123 - 88 ○	
Sengemål i bag L x B ca.	cm	200 x 160	200 x 160
Sovepladser standard/maks.		4 / 5 ○	4
Basismotor		180 Multijet 3 Power	180 Multijet 3 Power
kW (hk)		132 (180)	132 (180)
Vægt i køreklar stand (+/-5%)*	kg	3464 (3291 til 3637)*	3494 (3319 til 3669)*
Fabriksangivet vægt af ekstraudstyr*	kg	673	653
Største teknisk tilladte totalvægt*	kg	4500	4500
Tilladt antal siddepladser (inklusive fører)*		4 - 5 ○	4
Køleskabsvolumen (heraf frostboks) ca.	l	177 (35)	177 (35)
Spildevandstank ca.	l	156	156
Ferskvandstankens kapacitet i alt/ ferskvandstankens kapacitet ved kørefyldning	l	166 / 20	166 / 20
Mål serviceluge, venstre (B x H)	cm	100 x 105	100 x 105
Mål serviceluge, højre (B x H)	cm	100 x 105	100 x 105



Ved den angivne vægt i køreklar stand er der tale om en standardværdi, der er fastlagt i typegodkendelsessystemet. Pga. produktionsafvigelser kan den reelt vejede vægt i køreklar stand afvige fra ovenstående værdi. Afvigelser på op til ± 5 % af vægten i køreklar stand er lovlige og mulige. Det tilladte spænd i kilogram er angivet i parentes bag vægten i køreklar stand. Ved producentspecificerede dimensioner for valgfrit udstyr er der tale om en kalkulatorisk værdi, der er beregnet for hver type og planløsning, som Dethleffs anvender, for hvor meget vægt der maksimalt står til rådighed for fabriksmonteret ekstraudstyr. Begrænsning af ekstraudstyr skal sikre at den minimum nyttelast, dvs. den i loven foreskrevne frie vægt for bagage og efterfølgende monteret tilbehør også faktisk står til rådighed for nyttelasten

ved de af Dethleffs udleverede køretøjer. Din køretøjs faktiske vægt af fabrik kan først findes ved vejning i slutning af båndet. Hvis vejningen undtagelsesvist viser, at den faktiske belastningskapacitet til trods for begrænsning af ekstraudstyr overskrider minimum nyttelast pga. en tilladt vægtafvigelse opad, vil vi inden udlevering af køretøjet sammen med din forhandler og dig afgøre om vi f.eks. kan fjerne belastningen af køretøjet, reducere siddepladser eller fjerne ekstraudstyr. Køretøjets største tekniske tilladte samlede vægt samt det største tekniske tilladte akseltryk må ikke overskrides. Udførlige oplysninger og forklaringer vedrørende vægten og køretøjets konfiguration findes i afsnittet Juridiske oplysninger. En mere detaljeret fremstilling af alle obligatoriske tekniske afhængigheder findes i forklaringerne til fodnoterne.

# Esprit integrerede

## Tekniske data



Esprit integrerede		I 7150-2 EB	I 7150-2 EBL
Pris (inkl. moms)	kr.	1.609.000,-	1.622.000,-
Standard chassis		Fiat Ducato Maxi AL-KO lav ramme	Fiat Ducato Maxi AL-KO lav ramme
Emissionsnorm		Euro VI-E	Euro VI-E
Totallængde ca.	cm	781	781
Total bredde ca.	cm	233	233
Totalhøjde ca.	cm	298 <sup>1)</sup>	298 <sup>1)</sup>
Ståhøjde i bodelen ca.	cm	205	205
Anhængerlast bremsset/ubremset	kg	1750 / 750	1750 / 750
Hjulafstand ca.	mm	4500	4500
Sengemål foran L x B ca.	cm	200 x 150	200 x 150
Sengemål midt L x B ca.	cm	206 x 123 - 88 ○	
Sengemål i bag L x B ca.	cm	215 x 80 / 220 x 80 / 210 x 200 - 193	215 x 80 / 220 x 80 / 210 x 200 - 193
Sovepladser standard/maks.		4 / 5 ○	4
Basismotor		180 Multijet 3 Power	180 Multijet 3 Power
kW (hk)		132 (180)	132 (180)
Vægt i køreklar stand (+/-5%)*	kg	3464 (3291 til 3637)*	3494 (3319 til 3669)*
Fabriksangivet vægt af ekstraudstyr*	kg	663	633
Største teknisk tilladte totalvægt*	kg	4500	4500
Tilladt antal siddepladser (inklusive fører)*		4 - 5 ○	4
Køleskabsvolumen (heraf frostboks) ca.	l	177 (35)	177 (35)
Spildevandstank ca.	l	156	156
Ferskvandstankens kapacitet i alt/ ferskvandstankens kapacitet ved kørefyldning	l	166 / 20	166 / 20
Mål serviceluge, venstre (B x H)	cm	100 x 80 / 100 x 110 ○	100 x 80 / 100 x 110 ○
Mål serviceluge, højre (B x H)	cm	100 x 80 / 100 x 110 ○	100 x 80 / 100 x 110 ○

○ Ekstraudstyr — Ikke muligt ● Standardudstyr ◆ Obligatorisk △ Ikke kendt på udgivelsestidspunktet



\* INFO

Ved den angivne vægt i køreklar stand er der tale om en standardværdi, der er fastlagt i typegodkendelsessystemet. Pga. produktionsafvigelser kan den reelt vejede vægt i køreklar stand afvige fra ovenstående værdi. Afvigelser på op til ± 5 % af vægten i køreklar stand er lovlige og mulige. Det tilladte spænd i kilogram er angivet i parentes bag vægten i køreklar stand. Ved producentenspecificerede dimensioner for valgfrit udstyr er der tale om en kalkulatorisk værdi, der er beregnet for hver type og planløsning, som Dethleffs anvender, for hvor meget vægt der maksimalt står til rådighed for fabriksmonteret ekstraudstyr. Begrænsning af ekstraudstyr skal sikre at den minimum nyttelast, dvs. den i loven foreskrevne frie vægt for bagage og efterfølgende monteret tilbehør også faktisk står til rådighed for nyttelasten

ved de af Dethleffs udleverede køretøjer. Din køretøjs faktiske vægt af fabrik kan først findes ved vejning i slutning af båndet. Hvis vejningen undtagelsesvist viser, at den faktiske belastningskapacitet til trods for begrænsning af ekstraudstyr overskrider minimum nyttelast pga. en tilladt vægtafvigelse opad, vil vi inden udlevering af køretøjet sammen med din forhandler og dig afgøre om vi f.eks. kan forøge belastningen af køretøjet, reducere siddepladser eller fjerne ekstraudstyr. Køretøjets største tekniske tilladte samlede vægt samt det største tekniske tilladte akseltryk må ikke overskrides. Udførlige oplysninger og forklaringer vedrørende vægten og køretøjets konfiguration findes i afsnittet Juridiske oplysninger. En mere detaljeret fremstilling af alle obligatoriske tekniske afhængigheder findes i forklaringerne til fodnoterne.

# Standardudstyr

I 7150-2 DBM

I 7150-2 DBL

I 7150-2 EB

I 7150-2 EBL

Chassis Fiat				
Fiat Ducato maxi ALKOlavramme bredsporet bagaksel (4.250 kg) Multijet 180 (2,2 l / 132 kW / 180 hk) Heavy Duty, 9-trins Wandler-automatgear	●	●	●	●
Stålfælge 16" (225/75 R16C) inkl. hjulkapsler	●	●	●	●
Chassis udstyr Fiat				
Sædegenkendelse til fører og passager foran	●	●	●	●
ABS (blokeringsfrit bremsesystem) / EBD (elektronisk bremsekraftfordeling)	●	●	●	●
Advarselstrekant	●	●	●	●
Afskærmning til frontruden, horisontal justering og persienner til sidevinduer for isolering	●	●	●	●
Automatisk bremseassistent efter en kollision	●	●	●	●
Dieseltank 90 l inkl. 19 l AdBlue Tank	●	●	●	●
Dækpumpesæt og trækøje	●	●	●	●
ESP inkl. ASR, Traction Plus, Hill Holder og Hill Descent Control	●	●	●	●
Fartpilot	●	●	●	●
Forhjulstræk	●	●	●	●
Forstærkede spiralfjedre på foraksel	●	●	●	●
Fører- og passagerairbag	●	●	●	●
Instrumentbord med alu-applikation	●	●	●	●
Klimaanlæg i førerhus, automatisk	●	●	●	●
Kopholder midt i instrumentbordet	●	●	●	●
Køler ekstra sikret på grund af gitter i førerhusfronten	●	●	●	●
Læderrat og gearknop med lædermanchet	●	●	●	●
Multifunktionsrat	●	●	●	●
Nødbremseassistent inkl. registrering af fodgængere og cyklister	●	●	●	●
Pilotsæder: Integrerede nakkestøtter, drejbare, højde- og hældningsjustering inkl. to polstrede armlæn	●	●	●	●
Sidevind-assistent	●	●	●	●
Startspærre	●	●	●	●
Stænklapper på forakslen	●	●	●	●
Trailer stabiliseringsprogram	●	●	●	●
Vibrationssvage, elektrisk justerbare og opvarmede sidespejle i bus-look (todelt)	●	●	●	●
Påbygning udvendigt				
Adgang til bodel med komfortabel coupéindstigning	●	●	●	●
Adgang til bodel med komfortabelt, bredt, elektrisk trin	●	●	●	●
Bodelsdør: 70 cm med vindue og mørklægning	●	●	●	●
Dethleffs Exclusive baglygtekonsol med ShapeLine LED-baglygter, 3. bremselys integreret i hækspoiler	●	●	●	●
Dobbeltgulv, som delvist kan lastes i hele køretøjets bredde	●	●	●	●
GFK tag	●	●	●	●
Garage i bag: 2 garageruger, sænket bagende (250 kg fladelast), opvarmet, med surringslister, belyst, 1x 230V stikkontakt, LED-belysning i bilens bredde, 230 V stikkontakt, GFK antislip gulv	●	●	●	●
Gulvtykkelse: 43 mm, sidevægstykkelse: 34 mm og tagtykkelse: 35 mm	●	●	●	●
Lifetime Plus konstruktionsteknologi: Rådsikret bodelskonstruktion uden træ, XPS-isolering - med GFK-beklædt understel og tag	●	●	●	●
Myggenetdør til bodel	●	●	●	●
Panorama-tagluge 40x40 cm med myggenet og mørklægningsrullegardin over sænkesengen	●	●	●	●
Rammevinduer, dobbeltglas, med mørklægnings- og myggenetrullegardiner	●	●	●	●
Sidevægge og bagvæg i glat aluminiumsplade	●	●	●	●
Soverumsvindue til højre og venstre	●	●	●	●
Tagluge 40 x 40 cm over siddegruppen	●	●	●	●
Udvendigt design				
Udvendig lakering påbygning hvid	●	●	●	●
Indvendigt design				
Stofkombination Kari	●	●	●	●

# Standardudstyr

	I 7150-2 DBM	I 7150-2 DBL	I 7150-2 EB	I 7150-2 EBL
Trædekor Noce Nagano	●	●	●	●
<b>Tekstiludstyr</b>				
Faste senge med ergonomiske trælamelbunde og 150 mm tyk 7-zoners madrasser i klimaregulerende materiale	●	●	●	●
<b>Møbelvarianter</b>				
AirPlus - indvendig luftcirkulation samt ventilation bag overskabe for at hindre kondensdannelse	●	●	●	●
Bodel uden niveauforskelle	●	●	●	●
Dobbeltseng i bag, høj	●	●	—	—
Enkeltsejle, lave for komfortabel adgang og høj frihøjde over	—	—	●	●
Gennemgående overskabe bag i bilen	—	—	●	●
Hyggelig L-siddegruppe med fritstående, fast bordben og 2 integrerede 3-punkts-seler	●	—	●	—
Hyggelig lounge-siddegruppe med fritstående bord med fast bordben	—	●	—	●
Klædeskab på højre og venstre side af queensengen	●	●	●	●
Overskabslåger med lydsvag lukning (Soft-close)	●	●	●	●
Sengeombygning enkelt- til dobbeltseng	—	—	●	●
Skoskab i indgangspartiet	●	●	●	●
Skydedør af træ i rummets højde for adskillelse fra soveværelset	●	●	●	●
Sænkeseng i førerhus, elektrisk	●	●	●	●
<b>Køkken</b>				
Gourmet-køkken: 3 kogeblus, rummelige skuffer med Soft-close, skærebræt, udtrækskab, skraldespand og centrallås	●	●	●	●
Køleskab (177 l) med ovn, kan åbnes til begge sider	●	●	●	●
Vinterafdækning til køleskabsventilation	●	●	●	●
<b>Toiletrum</b>				
Brusekonsol i sort og tilbehør til badeværelset	●	●	●	●
Ekstra vindue i toiletrummet	●	●	●	●
Rummeligt badeværelse med separat brusebad og toiletrum med dør, der lukker til bodelen	●	●	●	●
Trærist i brusebund	—	●	—	●
Trærist i brusebund	●	—	●	—
Udstyret med skabe, hylder, knager, stort spejl, halogenbelysning og højdejusterbart bruserarmatur	●	●	●	●
<b>Multimediesystemer</b>				
Fladskærmsholder	●	●	●	●
<b>Varme</b>				
Digitalt betjeningslement til luftbåren varme	●	●	●	●
Gas luftbåren varme 6 kW med boiler	●	●	●	●
Varme monteret i siddegruppen for optimal varmfordeling	●	●	●	●
<b>Elektro-installation</b>				
Antal stikkontakter 1x 12V, 7x 230V, 2x USB	●	●	●	●
Baldakin med spots over indgangsdøren	●	●	●	●
Bodelsbatteri AGM, 95 Ah	●	●	●	●
EBL med overspændingsbeskyttelse og separat FI-afbryder	●	●	●	●
Forteltlygte 12 V	●	●	●	●
Kontrolpanel luksus	●	●	●	●
LED belysning i hele bilen	●	●	●	●
Til-/frakoblingsautomatik for starterbatteri og bodelsbatteri samt køleskab	●	●	●	●
<b>Vandforsyning / -installation</b>				
Afbryder til vandpumpe	●	●	●	●
Trykvandspumpesystem	●	●	●	●
<b>Gasinstallation</b>				
Opbevaringsplads til 2 gasflasker med en fyldevægt på 11 kg, med nem adgang	●	●	●	●

# PAKKER ESPRIT INTEGREREDE

Pakke	Lithium pakke 1 (7488)	Lithium pakke 2 (7489)
Victron PowerAssist & PowerControl	x	x
Elektroblok EBL 102	x	x
Victron kontrolpanel over bodelsdøren	x	x
Victron Energy MultiPlus oplader / inverter kombination 1600W / 70A	x	
168 Ah litiumbatteri	x	
Victron Energy MultiPlus oplader / inverter kombination 3000W / 120A		x
336 Ah litiumbatteri		x
Specialpris kr.	62.700,-	102.300,-
Mervægt (kg)*	63	113

Travel pakke (12192)	Pris kr.
Radioforberedelse med Soundpakke i førerhuset	11.100,-
Radioantenne DAB+ monteret på taget	4.800,-
Førerhusdør, venstre	24.500,-
Panorama-tagluge 75x105 cm	13.600,-
Indirekte belysning over overskabene	8.400,-
Støtteben i bag (2 stk)	4.000,-
Frontrude-rullegardin, elektrisk	22.800,-
Automatisk gasflaskeskifte inkl. Crashsensor, EisEx og gasfilter	6.800,-
Emhætte i køkkenet med stop mod trækluft	6.000,-
Bakkamera	4.200,-
Centrallås for førerhus, bodelsdør og serviceluger	7.200,-
Pakkens værdi	113.400,-
Specialpris	102.300,-
Du sparer	11.100,-
Mervægt (kg)*	67,5

Light Moments (11137)	Pris kr.
Belyst indgangshåndtag	400,-
Indirekte belysning i badet med belyst bruserkonsol	3.000,-
Piedestalbelysning i hele køretøjet	3.600,-
Gennemgående baldakin med indirekte belysning	6.000,-
Belyst køkkenbagvæg	400,-
Indirekte dæmpbar belysning på vægoverfladen	8.400,-
Pakkens værdi	21.800,-
Specialpris	15.500,-
Du sparer	6.300,-
Mervægt (kg)*	11



Montering af ekstraudstyr på fabrikken øger køretøjets reelle vægt og reducerer nyttelasten. Den angivne ekstravægt til pakker og ekstraudstyr viser ekstravægten over for standardudstyret for den pågældende model eller planløsning. Det valgte ekstraudstyrs samlede vægt må ikke overskride vægten af de producentspecificerede dimensioner for valgfrit udstyr, der er angivet i

modeloversigterne. Her er der tale om en kalkulatorisk værdi, der er beregnet for hver type og planløsning, som Dethleffs anvender, for hvor meget vægt der maksimalt står til rådighed for fabriksmonteret ekstraudstyr. Udførlige oplysninger og forklaringer vedrørende vægten og køretøjets konfiguration findes i afsnittet Juridiske oplysninger.

Esprit GT Advance (13993)	Pris kr.
Radioforberedelse med Soundpakke i førerhuset	11.100,-
Radioantenne DAB+ monteret på taget	4.800,-
Førerhusdør, venstre	24.500,-
Panorama-tagluge 75x105 cm	13.600,-
Indirekte belysning over overskabene	8.400,-
Støtteben i bag (2 stk)	4.000,-
Frontrude-rullegardin, elektrisk	22.800,-
Automatisk gasflaskeskifte inkl. Crashesensor, EisEx og gasfilter	6.800,-
Emhætte i køkkenet med stop mod trækluft	6.000,-
Bakkamera	4.200,-
Centrallås for førerhus, bodelsdør og serviceluger	7.200,-
LED nærlys	12.000,-
Solskærme i siden som rullegardiner til fører og passager	3.400,-
Panorama-tagluge 70x50 cm i soverum	5.400,-
Interiør GT inkl. udvidet køkken bagvæg	3.000,-
Udvendigt design GT Advance (baglygtekonsol med sort diffuser, lakering I-front delvis sort, kølgitter med kromrør, skidplade "rød")	5.400,-
Alufælge Dethleffs 16"	15.900,-
Høj, karakteristisk Dethleffs Exclusive baglygtekonsol med ShapeLine LED-baglygter, 3. bremselys integreret i hækspoiler	8.700,-
Pakkens værdi	167.200,-
Specialpris	125.400,-
Du sparer	41.800,-
Mervægt (kg)*	73.8

Forberedelseskit (11350)	Pris kr.
Forberedelse for solceller	3.200,-
Forberedelse for A/C på taget	1.200,-
Forberedelse for satellit-system	2.400,-
Forberedelse for 1. bakkamera	3.400,-
Forberedelse for 2. bakkamera	1.800,-
Pakkens værdi	12.000,-
Specialpris	6.300,-
Du sparer	5.700,-
Mervægt (kg)*	7.6

△ Ikke kendt på udgivelsestidspunktet



Montering af ekstraudstyr på fabrikken øger køretøjets reelle vægt og reducerer nyttelasten. Den angivne ekstravægt til pakker og ekstraudstyr viser ekstravægten over for standardudstyret for den pågældende model eller planløsning. Det valgte ekstraudstyrs samlede vægt må ikke overskride vægten af de producentspecificerede dimensioner for valgfrit udstyr, der er angivet i

modeloversigterne. Her er der tale om en kalkulatorisk værdi, der er beregnet for hver type og planløsning, som Dethleffs anvender, for hvor meget vægt der maksimalt står til rådighed for fabriksmonteret ekstraudstyr. Udførlige oplysninger og forklaringer vedrørende vægten og køretøjets konfiguration findes i afsnittet Juridiske oplysninger.

# Ekstraudstyr<sup>\*</sup>

Indgår i pakke	Pris i kr. (inkl. moms)	Mervægt (kg)*	Kode	I 7150-2 DBM	I 7150-2 DBL	I 7150-2 EB	I 7150-2 EBL
----------------	-------------------------	---------------	------	--------------	--------------	-------------	--------------

## Chassis Fiat

Alufælge Dethleffs 16"	GT	15.900,-	-9.4	8045	○	○	○	○
------------------------	----	----------	------	------	---	---	---	---

## Chassis udstyr Fiat

Anhængertræk (vær obs på vogntogets samlede vægt)	—	21.500,-	30	273	○	○	○	○
Ekstra siddeplads <sup>9)</sup>	—	8.700,-	17	435	○	—	○	—
Frontrude-rullegardin, elektrisk	TR-P, GT	22.800,-	7	1782	○	○	○	○
Hydrauliske støtteben med automatisk nivellerings- og vejefunktion	—	134.600,-	70	9663	○	○	○	○
LED nærllys	GT	12.000,-	0.5	7152	○	○	○	○
Pilot-luftsvingstole fra SKA	—	35.500,-	20	7505	○	○	○	○
Sædevarme og ventilation af siddefladen <sup>17) 18)</sup>	—	16.000,-	0	11147	○	○	○	○

## Påbygning udvendigt

Cykelholder til 3 cykler	—	5.200,-	10.5	938	○	○	○	○
Cykelholder, sænkbar (med 3 skinner)	—	11.100,-	20.7	7482	○	○	○	○
Kassettemarkise Omnistor 5 m manuel	—	20.900,-	40	697	○	○	○	○
Panorama-tagluge 75x105 cm	TR-P, GT	13.600,-	16.5	849	○	○	○	○

## Indvendigt design

Rubino læder <sup>17)</sup>	—	57.600,-	0	10443	○	○	○	○
Stofkombination Nubia	—		0	10442	○	○	○	○
Ægte læder individuel <sup>17) 19)</sup>	—		0	9785	○	○	○	○

## Tekstiludstyr

Kantsyede tæpper	—	9.900,-	9.7	851	○	—	—	—
Kantsyede tæpper	—	9.900,-	10	851	—	—	—	○
Kantsyede tæpper	—	9.900,-	10.7	851	—	○	—	—
Kantsyede tæpper	—	9.900,-	8.2	851	—	—	○	—

## Møbelvarianter

Høje enkeltsejge inkl. komfortable trin	—	6.000,-	24.5	652	—	—	○	○
Isofix barnesædefastgørelse til 3. og 4. plads i kørselsretningen	—	4.400,-	4	8125	○	—	○	—
Overskabe i førerhus i stedet for sænkeseng	—	7.000,-	-40	679	○	○	○	○
Sengeombygning i siddegruppen inkl. sænkbar bordben	—	6.800,-	15.3	1944	○	—	○	—

## Køkken

Emhætte i køkkenet med stop mod trækluft	TR-P, GT	6.000,-	1.5	344	○	○	○	○
--	----------	---------	-----	-----	---	---	---	---

## Toiletrum

Keramisk toilet <sup>20)</sup>	—	2.400,-	9.1	7243	○	○	○	○
Kværtentoilet med fækalietank	—	42.900,-	44	1625	○	○	○	○

## Multimediesystemer

Automatisk satellit-system 85 Twin	—	45.400,-	16	1637	○	○	○	○
Bakkamera <sup>22)</sup>	TR-P, GT	4.200,-	1	7636	○	○	○	○
Bakkamera nr. 2 i baglygtekonsole <sup>22)</sup>	—	3.600,-	1	11541	○	○	○	○
Dethleffs Naviceiver inkl. DAB+, Truck Navigation og opkobling til bordcontrolpanel	—	28.800,-	3.65	9582	○	○	○	○
Ekstra fladskærmholder	—	4.800,-	2	1809	○	○	○	○



Montering af ekstraudstyr på fabrikken øger køretøjets reelle vægt og reducerer nyttelasten. Den angivne ekstravægt til pakker og ekstraudstyr viser ekstravægten over for standardudstyret for den pågældende model eller planløsning. Det valgte ekstraudstyrs samlede vægt må ikke overskride vægten af de producentspecificerede dimensioner for valgfrit udstyr, der er angivet i modeloversigterne. Her er der tale om en kalkulatorisk værdi, der er beregnet for hver type og planløsning, som Dethleffs anvender, for hvor meget vægt der maksimalt står til rådighed for fabriksmonteret ekstraudstyr. Udførlige

oplysninger og forklaringer vedrørende vægten og køretøjets konfiguration findes i afsnittet Juridiske oplysninger. Ved en forøgelse af belastningen forøges de producentspecificerede dimensioner for valgfrit udstyr. Forøgelsen er et resultat af den højere nyttelast pga. det alternative chassis. Her skal den øgede egenvægt af det alternative chassis samt især vægten af evt. obligatoriske tungere motorvarianter (f.eks. 180 hk) fratrækkes. En mere detaljeret fremstilling af alle obligatoriske tekniske afhængigheder findes i forklaringerne til fodnoterne.



## Ekstraudstyr<sup>\*</sup>

	Indgår i pakke	Pris i kr. (inkl. moms)	Mervægt (kg)*	Kode	I 7150-2 DBM	I 7150-2 DBL	I 7150-2 EB	I 7150-2 EBL
Fladskærm 22" (inkl. DVB-T 2 HD/T, DVB-S2 receiver, DVD, HDMI, vidvinkel) <sup>5)</sup>	—	9.900,-	3.2	1799	○	○	○	○
Fladskærm 22", ekstra (inkl. DVB-T 2 HD/T, DVB-S2 receiver, DVD, HDMI, vidvinkel) <sup>23)</sup>	—	9.900,-	3.5	7490	○	○	○	○
Fladskærm 32" <sup>5)</sup>	—	16.500,-	8	9807	○	○	○	○
Soundpakke i bodelen <sup>21)</sup>	—	12.300,-	9	9964	○	○	○	○
Top View 360° HD kamera <sup>24)</sup>	—	27.000,-	4.5	7173	○	○	○	○
<b>Varme</b>								
Gas luftbåren varme 6 kW med 1,8 kW el-patron og vandvarmer inkl. digitalt kontrolpanel	—	7.500,-	1	330	○	○	○	○
Vandbåren varme i førerhus (varmemåtte) <sup>16)</sup>	—	11.100,-	3.5	6709	○	○	○	○
Vandbåren varme med boiler, automatisk afløbsventil og afspærringsventil til soveværelset	—	36.700,-	40	761	○	○	○	○
Varmeveksler til vandbåren varme <sup>16)</sup>	—	11.100,-	7.5	565	○	○	○	○
<b>Klimaanelæg</b>								
A/C på taget	—	28.800,-	38.5	609	○	○	○	○
<b>Elektro-installation</b>								
Solcelleanlæg 100 Watt	—	23.300,-	12.6	922	○	○	○	○
<b>Vandforsyning / -installation</b>								
Udvendig bruser, varmt/koldt vand, i garagen i bag	—	4.400,-	2.4	1574	○	○	○	○
<b>Gasinstallation</b>								
Automatisk gasflaskeskifte inkl. Crashesensor, EisEx og gasfilter	TR-P, GT	6.800,-	2.5	1577	○	○	○	○
Gasstikdåse udvendigt, 30 mbar	—	3.200,-	1.3	878	○	○	○	○
<b>Sikkerhed</b>								
Alarmanlæg (til døre med centrallås)	—	8.100,-	0.5	322	○	○	○	○
Ildslukker 2 kg	—	2.000,-	4	1878	○	○	○	○
Værdiboks / safe	—	2.400,-	4.7	323	○	○	○	○
<b>Pakker</b>								
Esprit GT Advance <sup>22)</sup>	—	125.400,-	73.8	13993	○	○	○	○
Forberedelseskit	—	6.300,-	7.6	11350	○	○	○	○
Light Moments	—	15.500,-	11	11137	○	○	○	○
Lithium pakke 1 <sup>8)</sup>	—	62.700,-	63	7488	○	○	○	○
Lithium pakke 2 <sup>8)</sup>	—	102.300,-	113	7489	○	○	○	○
Travel pakke <sup>22)</sup>	—	102.300,-	67.5	12192	○	○	○	○

○ Ekstraudstyr — Ikke muligt ● Standardudstyr ◆ Obligatorisk △ Ikke kendt på udgivelsestidspunktet

GT GT pakke TR-P Travel pakke



Montering af ekstraudstyr på fabrikken øger køretøjets reelle vægt og reducerer nyttelasten. Den angivne ekstravægt til pakker og ekstraudstyr viser ekstravægten over for standardudstyret for den pågældende model eller planløsning. Det valgte ekstraudstyrs samlede vægt må ikke overskride vægten af de producentspecificerede dimensioner for valgfrit udstyr, der er angivet i modeloversigterne. Her er der tale om en kalkulatorisk værdi, der er beregnet for hver type og planløsning, som Dethleffs anvender, for hvor meget vægt der maksimalt står til rådighed for fabriksmonteret ekstraudstyr. Udførlige

oplysninger og forklaringer vedrørende vægten og køretøjets konfiguration findes i afsnittet Juridiske oplysninger. Ved en forøgelse af belastningen forøges de producentspecificerede dimensioner for valgfrit udstyr. Forøgelsen er et resultat af den højere nyttelast pga. det alternative chassis. Her skal den øgede egenvægt af det alternative chassis samt især vægten af evt. obligatoriske tungere motorvarianter (f.eks. 180 hK) fratrækkes. En mere detaljeret fremstilling af alle obligatoriske tekniske afhængigheder findes i forklaringerne til fodnoterne.

# Alpa alkove



Autocamperen til par, der rejser som par. Med masser af plads, en stor siddegruppe med panoramaudsigt og komfortable enkeltsejge i alkoven er denne autocamper ideel til behagelig rejse for to. Og det selv i iskolde temperaturer, fordi det opvarmede dobbeltgulv med frostsikret vandinstallation gør den absolut vinteregnet.

## Kendetegn

Total længde ca.	733 - 858 cm
Total bredde ca.	233 cm
Total højde ca.	327 cm
Ståhøjde i bodelen ca.	209 cm

De maksimale værdier er ikke mulige ved alle modeller henholdsvis kun mulige sammen med ekstraudstyr mod merpris.

## Stofkombination



+ Stofkombination  
Samir



+ Ægte læder  
individuel ○



+ Ægte læder Collin  
○



+ Stofkombination  
Melia ○

## Trædekor

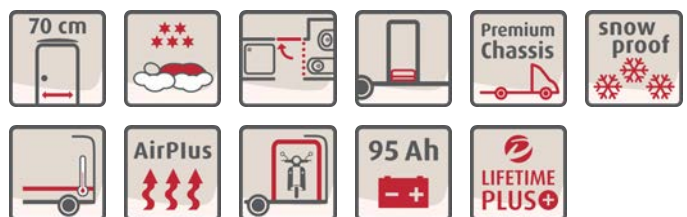


+ Trædekor Ashton

○ muligt som ekstraudstyr

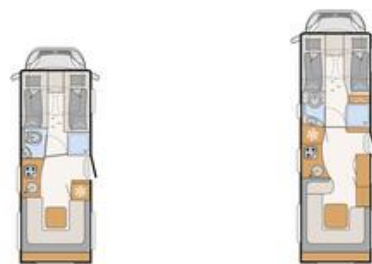
## Pluspunkter

- + 180 hk (136 kW) Multijet-motor, 9-trins automatgear med momentomformer, automatisk klimaanlæg, LED-kørelys, multifunktionslæderrat og topmoderne køreassistenssystemer
- + Ideelle køreegenskaber: Premium-lavrammechassis med 145 mm sænkning og op til 4,8 t eller 5,4 t tilladt totalvægt
- + Absolut vinterbestandighed på grund af opvarmet dobbeltbund med frostsikret installation
- + Lifetime Plus-konstruktionsteknologi med absolut råsikker og holdbar vægkonstruktion
- + Stor panorama rundsiddegruppe med god plads til spisning og samvær
- + Comfortable lengthwise single beds with 195 x 80 cm and 205 x 80 cm lying area in the alcove incl. large access steps



# Alpa alkove

## Tekniske data



Alpa alkove		A 6820-2	A 7820-2
Pris (inkl. moms)	kr.	1.756.000,-	1.898.000,-
Standard chassis		Fiat Ducato Maxi AL-KO lav ramme	Fiat Ducato Maxi AL-KO lav ramme 3-akslet
Emissionsnorm		Euro VI-E	Euro VI-E
Totallængde ca.	cm	733	858
Total bredde ca.	cm	233	233
Totalhøjde ca.	cm	327 <sup>1)</sup>	327 <sup>1)</sup>
Ståhøjde i bodelen ca.	cm	209	209
Anhængerlast bremsset/ubremst	kg	1750 / 750	1800 / 750
Hjulafstand ca.	mm	4070	4600
Sengemål alkove L x B ca.	cm	205 x 80 / 195 x 80 / 210 x 155	205 x 80 / 195 x 80 / 210 x 155
Sengemål i bag L x B ca.	cm	210 x 170	210 x 210 - 150
Sovepladser standard/maks.		4	4
Basismotor		180 Multijet 3 Power	180 Multijet 3 Power
kW (hk)		132 (180)	132 (180)
Vægt i køreklar stand (+/-5%)*	kg	3561 (3383 til 3739)*	4048 (3846 til 4250)*
Fabriksangivet vægt af ekstraudstyr*	kg	881	976
Største teknisk tilladte totalvægt*	kg	4800	5400
Tilladt antal siddepladser (inklusive fører)*		4	4
Køleskabsvolumen (heraf frostboks) ca.	l	153 (29)	177 (35)
Spildevandstank ca.	l	137	137
Ferskvandstankens kapacitet i alt/ ferskvandstankens kapacitet ved kørefyldning	l	140 / 20	140 / 20
Mål serviceluge, venstre (B x H)	cm	95 x 105	105 x 105
Mål serviceluge, højre (B x H)	cm	95 x 105	105 x 105

○ Ekstraudstyr — Ikke muligt ● Standardudstyr ◆ Obligatorisk △ Ikke kendt på udgivelsestidspunktet



\* INFO

Ved den angivne vægt i køreklar stand er der tale om en standardværdi, der er fastlagt i typegodkendelsessystemet. Pga. produktionsafvigelser kan den reelt vejede vægt i køreklar stand afvige fra ovenstående værdi. Afvigelser på op til ± 5 % af vægten i køreklar stand er lovlige og mulige. Det tilladte spænd i kilogram er angivet i parentes bag vægten i køreklar stand. Ved producentspecificerede dimensioner for valgfrit udstyr er der tale om en kalkulatorisk værdi, der er beregnet for hver type og planløsning, som Dethleffs anvender, for hvor meget vægt der maksimalt står til rådighed for fabriksmonteret ekstraudstyr. Begrænsning af ekstraudstyr skal sikre at den minimum nyttelast, dvs. den i loven foreskrevne frie vægt for bagage og efterfølgende monteret tilbehør også faktisk står til rådighed for nyttelasten

ved de af Dethleffs udleverede køretøjer. Din køretøjs faktiske vægt af fabrik kan først findes ved vejning i slutning af båndet. Hvis vejningen undtagelsesvist viser, at den faktiske belastningskapacitet til trods for begrænsning af ekstraudstyr overskrider minimum nyttelast pga. en tilladt vægtafvigelse opad, vil vi inden udlevering af køretøjet sammen med din forhandler og dig afgøre om vi f.eks. kan forøge belastningen af køretøjet, reducere siddepladser eller fjerne ekstraudstyr. Køretøjets største tekniske tilladte samlede vægt samt det største tekniske tilladte akseltryk må ikke overskrides. Udførlige oplysninger og forklaringer vedrørende vægten og køretøjets konfiguration findes i afsnittet Juridiske oplysninger. En mere detaljeret fremstilling af alle obligatoriske tekniske afhængigheder findes i forklaringerne til fodnoterne.

# Standardudstyr

A 6820-2

A 7820-2

## Chassis Fiat

Fiat Ducato maxi ALKO lavramme (4.800 kg inkl. bagaksel luftaffjedring, forstærkede fjedre, alufælge) Multijet 180 (2,2 l / 132 kW / 180 hk) Heavy Duty, 9-trins Wandler-automatgear	●	—
Fiat Ducato maxi ALKO lavramme 3-akslet (5.400 kg) Multijet 180 (2,2 l / 132 kW / 180 hk) Heavy Duty, 9-trins Wandler-automatgear	—	●
Stålfælge 16" (225/75 R16C) inkl. hjulkapsler	—	●

## Vægtforhøjelse

Enkeltklapsæde i bag højre og venstre inkl. isofix	●	—
--	---	---

## Chassis udstyr Fiat

Sædegenkendelse til fører og passager foran	●	●
ABS (blokeringsfrit bremsesystem) / EBD (elektronisk bremsekraftfordeling)	●	●
Advarselstrekant	●	●
Automatisk bremseassistent efter en kollision	●	●
DAB+ radioantenne integreret i højre sidespejl	●	●
Dieseltank 90 l inkl. 19 l AdBlue Tank	●	●
Dækpumpesæt og trækøje	●	●
ESP inkl. ASR, Traction Plus, Hill Holder og Hill Descent Control	●	●
Fartpilot	●	●
Fjernlysassistent	●	●
Forhjulstræk	●	●
Forlygteramme sort	●	●
Fører- og passagerairbag	●	●
Førersæde og passagersæde Captain Chair, drejbar	●	●
Højde- og hældningsjustering samt dobbelt armlæn til fører- og passagersæde	●	●
Instrumentbord med alu-applikation	●	●
Justerbare, opvarmede sidespejle inkl. dødvinkelspejl og integrerede blinklys	●	●
Keyless Entry & Go	●	●
Klimaanlæg i førerhus, automatisk	●	●
Kopholder midt i instrumentbordet	●	●
Kølergrill i blank sort med kromlister	●	●
Kørellysassistent	●	●
LED kørellys	●	●
Lakeret kofanger hvid	●	●
Læderrat og gearknop med lædermanchet	●	●
Multifunktionsrat	●	●
Mørklægningsgardiner i førerhuset	●	●
Nødbremseassistent inkl. registrering af fodgængere og cyklister	●	●
Polstret dobbelt armlæn, med betræk	●	●
Regnsensor	●	●
Selebænk inkl. to 3-punktsbælter mod kørselsretningen inkl. sengeombygning af siddegruppen	—	●
Sidevind-assistent	●	●
Skidplate højglans sort	●	●
Startspærre	●	●
Stænklapper på forakslen	●	●
Støtteben i bag (2 stk)	●	●
Trafikskiltegenkendelsesassistent	●	●
Trailer stabiliseringsprogram	●	●
Udvendig farve på chassis hvid	●	●
Vognbaneassistent	●	●
<b>Påbygning udvendigt</b>		
70 cm bred bodelsdør med vindue og mørklægning, elektrisk lukkehjælp og gastykspjæld som fastholdelsesanordning	●	●
Adgang til bodel med komfortabel coupéindstigning	●	●
Adgang til bodel med komfortabelt, bredt, elektrisk trin	●	●
Centrallås for førerhus og bodelsdør	●	●

# Standardudstyr

	A 6820-2	A 7820-2
Dethleffs Exclusive baglygtekonsol med Shapeline LED-baglygter. 3. bremselys integreret i hækspoiler	●	●
Dobbeltgulv, som delvist kan lastes i hele køretøjets bredde	●	●
Ekstra centrallås for serviceluger	●	●
GFK tag	●	●
Garage i bag: 2 garageluger, sænket bagende (250 kg fladelast), opvarmet, med surringslister, belyst, 1x 230V stikkontakt, LED-belysning i bilens bredde, 230 V stikkontakt, GFK antislip gulv	●	●
Gulvtykkelse: 43 mm, sidevægstykkelse: 34 mm og tagtykkelse: 35 mm	●	●
Hængslet alkovevindue højre side	●	●
Lifetime Plus konstruktionsteknologi: Rådsikret bodelskonstruktion uden træ, XPS-isolering - med GFK-beklædt understel og tag	●	●
Myggenetdør til bodel	●	●
Panorama-tagluge 75x105 cm over rundsidgegruppen	—	●
Rammevinduer, dobbeltglas, med mørklægnings- og myggenetrullegardiner	●	●
Sidevægge og bagvæg i glat aluminiumsplade	●	●
Sky Roof (2 x panorama-tagluge 70x50 cm på tværs) over siddegruppen i bag	●	—
Sky Roof (ekstra panorama-tagluge 75x105 cm på langs over siddegruppen i bag) inkl. baldakin og lampe	—	●
<b>Udvendigt design</b>		
Udvendig lakering påbygning hvid	●	●
<b>Indvendigt design</b>		
Stofkombination Samir	●	●
Trædekor Ashton	●	●
<b>Tekstiludstyr</b>		
Faste senge med ergonomiske trælamelbunde og 150 mm tyk 7-zoners madrasser i klimaregulerende materiale	●	●
<b>Møbelvarianter</b>		
AirPlus - indvendig luftcirkulation samt ventilation bag overskabe for at hindre kondensdannelse	●	●
Gennemgående overskabe bag i bilen	●	●
Klædeskab fra gulv til loft med praktiske hylder øverst	—	●
Lounge rundsidgegruppe med fritstående, stiv bordfod og sæde- og rygpude med fleksibel nakkestøtte	—	●
Overskabslåger med lydsvag lukning (Soft-close)	●	●
Rund siddegruppe med fritstående, stiv bordfod og sæde- og ryggynde med fleksibel nakkestøtte, der dækker hele vejen rundt	●	—
Sengeombygning i siddegruppen	●	—
Sengeombygning i siddegruppen	—	●
Stort spejl	●	●
<b>Køkken</b>		
Emhætte i køkkenet med stop mod trækluft	●	●
Gourmet-køkken: 3 kogeblus, rummelige skuffer med Soft-close, skærebræt, udtræksskab, skraldespand og centrallås	●	●
Køkkenoverskab med belyst baldakin	●	●
Køleskab (153 l), kan åbnes til begge sider, med integreret ovn	●	—
Køleskab (177 l) med ovn, kan åbnes til begge sider	—	●
MultiFlex skinnesystem inkl. kroge (yderligere tilbehør via Dethleffs original tilbehør)	●	●
Vinterafdækning til køleskabsventilation	●	●
<b>Toiletrum</b>		
Brusekonsol i sort og tilbehør til badeværelset	●	●
Rummeligt badeværelse med separat brusebad og toiletrum med dør, der lukker til bodelen	●	●
Trærist i brusebund	●	●
Udstyret med skabe, hylder, knager, stort spejl, halogenbelysning og højdejusterbart bruserarmatur	●	●
<b>Multimediesystemer</b>		
Bakkamera (enkeltkamera) <sup>25)</sup>	●	●
Fladskærmsholder	●	●
Radioforberedelse med Soundpakke i førerhuset	●	●
<b>Varme</b>		
Vandbåren varme med boiler, automatisk afløbsventil og afspærringsventil til soveværelset	●	●

# Standardudstyr

	A 6820-2	A 7820-2
Varmer monteret i siddegruppen for optimal varmfordeling	●	●
<b>Elektro-installation</b>		
Antal stikkontakter 1x 12V, 6x 230V, 2x USB	●	—
Antal stikkontakter 1x 12V, 7x 230V, 2x USB	—	●
Baldakin med spots over indgangsdøren	●	●
Bodelsbatteri AGM, 95 Ah	●	●
EBL med overspændingsbeskyttelse og separat FI-afbryder	●	●
Forteltlygte 12 V	●	●
Indirekte belysning i badet med belyst bruserkonsol	●	●
Indirekte belysning over overskabene	●	●
Indirekte vægbelysning (stemningsbelysning)	●	●
Kontrolpanel luksus	●	●
LED belysning i hele bilen	●	●
Oplyst garderobe	●	●
Til-/frakoblingsautomatik for starterbatteri og bodelsbatteri samt køleskab	●	●
<b>Vandforsyning / -installation</b>		
Afbryder til vandpumpe	●	●
Frisk- og spildevandstank monteret i dobbeltgulvet (isoleret område)	●	●
Trykvandpumpesystem	●	●
<b>Gasinstallation</b>		
Automatisk gasflaskeskifte inkl. Crashsensor, EisEx og gasfilter	●	●
Opbevaringsplads til 2 gasflasker med en fyldevægt på 11 kg, med nem adgang	●	●

# PAKKER ALPA ALKOVE

Pakke	Lithium pakke 2 (7489)	Lithium pakke 1 (7488)
Victron PowerAssist & PowerControl	x	x
Elektroblok EBL 102	x	x
Victron kontrolpanel over bodelsdøren	x	x
Victron Energy MultiPlus oplader / inverter kombination 3000W / 120A	x	
336 Ah litiumbatteri	x	
Victron Energy MultiPlus oplader / inverter kombination 1600W / 70A		x
168 Ah litiumbatteri		x
Specialpris kr.	102.300,-	62.700,-
Mervægt (kg)*	113	63

GT pakke ALPA A (13827)	Pris kr.
Styling pakke (Alkove)	11.100,-
Panorama-tagluge 70x50 cm i alkove	5.400,-
Udvendigt design GT (baglygtekonsol med sort diffuser, skidplate "rød")	4.800,-
Høj, karakteristisk Dethleffs Exclusive baglygtekonsol med Shapeline LED-baglygter og 3. bremselys	8.700,-
Pakkens værdi	30.000,-
Specialpris	25.100,-
Du sparer	4.900,-
Mervægt (kg)*	23.3

GT pakke sølv ALPA A (13828)	Pris kr.
Styling pakke (Alkove)	11.100,-
Panorama-tagluge 70x50 cm i alkove	5.400,-
Udvendigt design GT (baglygtekonsol med sort diffuser, skidplate "rød")	4.800,-
Sidevægge i titansølv, metallic	31.800,-
Høj, karakteristisk Dethleffs Exclusive baglygtekonsol med Shapeline LED-baglygter og 3. bremselys	8.700,-
Pakkens værdi	61.800,-
Specialpris	33.900,-
Du sparer	27.900,-
Mervægt (kg)*	23.3

Forberedelseskit (11350)	Pris kr.
Forberedelse for solceller	3.200,-
Forberedelse for A/C på taget	1.200,-
Forberedelse for satellit-system	2.400,-
Forberedelse for 1. bakkamera	3.400,-
Forberedelse for 2. bakkamera	1.800,-
Pakkens værdi	12.000,-
Specialpris	6.300,-
Du sparer	5.700,-
Mervægt (kg)*	7.6

△ Ikke kendt på udgivelsestidspunktet



\* INFO

Montering af ekstraudstyr på fabrikken øger køretøjets reelle vægt og reducerer nyttelasten. Den angivne ekstravægt til pakker og ekstraudstyr viser ekstravægten over for standardudstyret for den pågældende model eller planløsning. Det valgte ekstraudstyrs samlede vægt må ikke overskride vægten af de producentsspecificerede dimensioner for valgfrit udstyr, der er angivet i

modeloversigterne. Her er der tale om en kalkulatorisk værdi, der er beregnet for hver type og planløsning, som Dethleffs anvender, for hvor meget vægt der maksimalt står til rådighed for fabriksmonteret ekstraudstyr. Udførlige oplysninger og forklaringer vedrørende vægten og køretøjets konfiguration findes i afsnittet Juridiske oplysninger.

	Indgår i pakke	Pris i kr. (inkl. moms)	Mervægt (kg)*	Kode	A 6820-2	A 7820-2
<b>Chassis Fiat</b>						
Alufælge Dethleffs 16" til 3-akslet	—	20.400,-	-9.4	8045	—	○
<b>Chassis udstyr Fiat</b>						
Anhængertræk (vær obs på vogntogets samlede vægt)	—	21.500,-	30	273	○	○
Hydrauliske støtteben med automatisk nivellerings- og vejefunktion	—	134.600,-	70	9663	○	○
<b>Påbygning udvendigt</b>						
Dobbelt gulv i garagen i bag	—	3.600,-	12	1890	○	—
Dobbelt gulv i garagen i bag	—	3.600,-	13	1890	—	○
Garageluge i bag	—	9.300,-	9	1732	○	○
Hængslet alkovevindue venstre side	—	4.800,-	5	622	○	○
Kassettemarkise Omnistor 5 m manuel	—	20.900,-	40	697	○	—
Kassettemarkise Omnistor 5,0 m (elektrisk)	—	29.400,-	40	428	○	—
Kassettemarkise Omnistor 6,0 m (elektrisk)	—	36.700,-	70	519	—	○
Kassettemarkise Omnistor 6,0 m (manuel)	—	28.200,-	64	560	—	○
Tagudluftning med ventilator	—	3.600,-	1.5	7507	○	○
<b>Udvendigt design</b>						
Sidevægge i titansølv, metallic	GT	31.800,-	0	511	○	○
<b>Indvendigt design</b>						
Stofkombination Melia	—		0	11950	○	○
Ægte læder Collin	—	57.600,-	0	11952	○	○
Ægte læder individuel <sup>19)</sup>	—		0	9785	○	○
<b>Tekstiludstyr</b>						
Kantsyede tæpper	—	9.900,-	10.1	851	—	○
Kantsyede tæpper	—	9.900,-	7.9	851	○	—
<b>Toiletrum</b>						
Keramisk toilet <sup>20)</sup>	—	2.400,-	9.1	7243	○	—
Kværnertoilet med fækalieltank	—	42.900,-	44	1625	○	○
Toiletudluftning i taget	—	7.500,-	0.8	1681	○	○
<b>Multimediesystemer</b>						
32" TV (inkl. beslag, DVB-T 2 HD/T, DVB-S2 modtager, HDMI, vidvinkel) inkl. Soundpakke Plus	—	26.100,-	9	9127	○	○
Bakkamera nr. 2 i baglygtekonsol	—	3.600,-	1	11541	○	○
Dethleffs Naviceiver inkl. DAB+, Truck Navigation og opkobling til bordcontrolpanel	—	28.800,-	3.65	9582	○	○
Ekstra fladskærmholder	—	4.800,-	2	1809	○	○
Fladskærm 22" (inkl. DVB-T 2 HD/T, DVB-S2 receiver, DVD, HDMI, vidvinkel) <sup>5)</sup>	—	9.900,-	3.2	1799	○	○
Fladskærm 22", ekstra (inkl. DVB-T 2 HD/T, DVB-S2 receiver, DVD, HDMI, vidvinkel) <sup>23)</sup>	—	9.900,-	3.5	7490	○	○
Top View 360° HD kamera <sup>24)</sup>	—	27.000,-	4.5	7173	○	○
<b>Varme</b>						
Elektrisk opvarmet alkoveseng	—	9.900,-	16.5	1740	○	○
Vandbåren varme i førerhus (varmematte)	—	11.100,-	3.5	6709	○	○
Varmeveksler til vandbåren varme	—	11.100,-	7.5	565	○	○



Montering af ekstraudstyr på fabrikken øger køretøjets reelle vægt og reducerer nyttelasten. Den angivne ekstravægt til pakker og ekstraudstyr viser ekstravægten over for standardudstyret for den pågældende model eller planløsning. Det valgte ekstraudstyrs samlede vægt må ikke overskride vægten af de producentspecificerede dimensioner for valgfrit udstyr, der er angivet i modeloversigterne. Her er der tale om en kalkulatorisk værdi, der er beregnet for hver type og planløsning, som Dethleffs anvender, for hvor meget vægt der maksimalt står til rådighed for fabriksmonteret ekstraudstyr. Udførlige

oplysninger og forklaringer vedrørende vægten og køretøjets konfiguration findes i afsnittet Juridiske oplysninger. Ved en forøgelse af belastningen forøges de producentspecificerede dimensioner for valgfrit udstyr. Forøgelsen er et resultat af den højere nyttelast pga. det alternative chassis. Her skal den øgede egenvægt af det alternative chassis samt især vægten af evt. obligatoriske tungere motorvarianter (f.eks. 180 hK) fratrækkes. En mere detaljeret fremstilling af alle obligatoriske tekniske afhængigheder findes i forklaringerne til fodnoterne.



	Indgår i pakke	Pris i kr. (inkl. moms)	Mervægt (kg)*	Kode	A 6820-2	A 7820-2
<b>Klimaanlæg</b>						
A/C på taget	—	28.800,-	38.5	609	<input type="radio"/>	<input type="radio"/>
<b>Elektro-installation</b>						
Solcelleanlæg 100 Watt	—	23.300,-	12.6	922	<input type="radio"/>	<input type="radio"/>
<b>Vandforsyning / -installation</b>						
Udendørs bruser (koldt vand)	—	2.400,-	0.5	793	<input type="radio"/>	<input type="radio"/>
<b>Gasinstallation</b>						
Gasstikdåse udvendigt, 30 mbar	—	3.200,-	1.3	878	<input type="radio"/>	<input type="radio"/>
<b>Sikkerhed</b>						
Alarmanlæg (til døre med centrallås)	—	8.100,-	0.5	322	<input type="radio"/>	<input type="radio"/>
Ildslukker 2 kg	—	2.000,-	4	1878	<input type="radio"/>	<input type="radio"/>
Værdiboks / safe	—	2.400,-	10.5	323	<input type="radio"/>	<input type="radio"/>
<b>Pakker</b>						
Forberedelseskit	—	6.300,-	7.6	11350	<input type="radio"/>	<input type="radio"/>
GT pakke ALPA A	—	25.100,-	23.3	13827	<input type="radio"/>	<input type="radio"/>
GT pakke sølv ALPA A	—	33.900,-	23.3	13828	<input type="radio"/>	<input type="radio"/>
Lithium pakke 1	—	62.700,-	63	7488	<input type="radio"/>	<input type="radio"/>
Lithium pakke 2	—	102.300,-	113	7489	<input type="radio"/>	<input type="radio"/>

Ekstraudstyr —  Ikke muligt ● Standardudstyr ◆ Obligatorisk ▲ Ikke kendt på udgivelsestidspunktet

GT GT pakke



Montering af ekstraudstyr på fabrikken øger køretøjets reelle vægt og reducerer nyttelasten. Den angivne ekstravægt til pakker og ekstraudstyr viser ekstravægten over for standardudstyret for den pågældende model eller planløsning. Det valgte ekstraudstyrs samlede vægt må ikke overskride vægten af de producentspecificerede dimensioner for valgfrit udstyr, der er angivet i modeloversigterne. Her er der tale om en kalkulatorisk værdi, der er beregnet for hver type og planløsning, som Dethleffs anvender, for hvor meget vægt der maksimalt står til rådighed for fabriksmonteret ekstraudstyr. Udførlige

oplysninger og forklaringer vedrørende vægten og køretøjets konfiguration findes i afsnittet Juridiske oplysninger. Ved en forøgelse af belastningen forøges de producentspecificerede dimensioner for valgfrit udstyr. Forøgelsen er et resultat af den højere nyttelast pga. det alternative chassis. Her skal den øgede egenvægt af det alternative chassis samt især vægten af evt. obligatoriske tungere motorvarianter (f.eks. 180 hK) fratrækkes. En mere detaljeret fremstilling af alle obligatoriske tekniske afhængigheder findes i forklaringerne til fodnoterne.

# Alpa integrerede



Autocamperen til par, der rejser som par. Med masser af plads, en stor siddegruppe med panoramudsigt og komfortable enkeltsenge som sænkesenge er denne autocamper ideel til behagelig rejse for to. Og det selv i iskolde temperaturer, fordi det opvarmede dobbeltgulv med frostsikret vandinstallation gør den absolut vinteregnet.

## Kendetegn

Total længde ca.	748 - 858 cm
Total bredde ca.	233 cm
Total højde ca.	304 cm
Ståhøjde i bodelen ca.	208 cm

De maksimale værdier er ikke mulige ved alle modeller henholdsvis kun mulige sammen med ekstraudstyr mod merpris.

## Stofkombination



+ Stofkombination  
Samir



+ Ægte læder  
individuel ○



+ Ægte læder Collin  
○



+ Stofkombination  
Melia ○

## Trædekor



+ Trædekor Ashton

○ muligt som ekstraudstyr

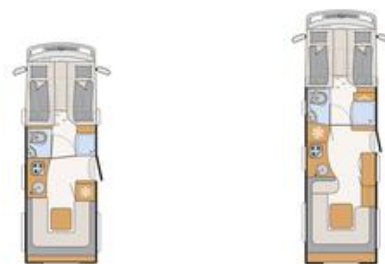
## Pluspunkter

- + 180 hk (136 kW) Multijet-motor, 9-trins automatgear med momentomformer, automatisk klimaanlæg, multifunktionslæderrat og meget mere
- + Ideelle køreegenskaber: Premium-lavrammechassis med 145 mm sænkning og op til 4,8 t eller 5,4 t tilladt totalvægt
- + Absolut vinterbestandighed på grund af opvarmet dobbeltbund med frostsikret installation
- + Vandbåren varme som standard. Behagelig varme selv i de koldeste temperaturer. Ideel til allergikere, da der ikke hvirvles støv op
- + Lifetime Plus-konstruktionsteknologi med absolut råsikker og holdbar vægkonstruktion
- + Stor panorama rundsiddegruppe med god plads til spisning og samvær
- + Ekstraordinært: Elektrisk sænkbar enkeltsenge, 2 x 210 x 75 cm liggeflade, inkl. store trin til sikker indstigning



# Alpa integrerede

## Tekniske data



Alpa integrerede		I 6820-2	I 7820-2
Pris (inkl. moms)	kr.	1.983.000,-	2.110.000,-
Standard chassis		Fiat Ducato Maxi AL-KO lav ramme	Fiat Ducato Maxi AL-KO lav ramme 3-akslet
Emissionsnorm		Euro VI-E	Euro VI-E
Totallængde ca.	cm	748	858
Total bredde ca.	cm	233	233
Totalhøjde ca.	cm	304 <sup>1)</sup>	304 <sup>1)</sup>
Ståhøjde i bodelen ca.	cm	208	208
Anhængerlast bremsset/ubremst	kg	1750 / 750	1800 / 750
Hjulafstand ca.	mm	4250	4600
Sengemål foran L x B ca.	cm	2x 210 x 75 / 200 x 165	2x 210 x 75 / 200 x 165
Sengemål i bag L x B ca.	cm	210 x 180 - 170	210 x 210 - 150
Sovepladser standard/maks.		4	4
Basismotor		180 Multijet 3 Power	180 Multijet 3 Power
kW (hk)		132 (180)	132 (180)
Vægt i køreklar stand (+/-5%)*	kg	3577 (3398 til 3756)*	4139 (3932 til 4346)*
Fabriksangivet vægt af ekstraudstyr*	kg	868	890
Største teknisk tilladte totalvægt*	kg	4800	5400
Tilladt antal siddepladser (inklusive fører)*		4	4
Køleskabsvolumen (heraf frostboks) ca.	l	153 (29)	177 (35)
Spildevandstank ca.	l	120	156
Ferskvandstankens kapacitet i alt/ ferskvandstankens kapacitet ved kørefyldning	l	130 / 20	166 / 20
Mål serviceluge, venstre (B x H)	cm	100 x 85	105 x 85
Mål serviceluge, højre (B x H)	cm	100 x 85	105 x 85

○ Ekstraudstyr — Ikke muligt ● Standardudstyr ◆ Obligatorisk △ Ikke kendt på udgivelsestidspunktet



\* INFO

Ved den angivne vægt i køreklar stand er der tale om en standardværdi, der er fastlagt i typegodkendelsessystemet. Pga. produktionsafvigelser kan den reelt vejede vægt i køreklar stand afvige fra ovenstående værdi. Afvigelser på op til ± 5 % af vægten i køreklar stand er lovlige og mulige. Det tilladte spænd i kilogram er angivet i parentes bag vægten i køreklar stand. Ved producentspecificerede dimensioner for valgfrit udstyr er der tale om en kalkulatorisk værdi, der er beregnet for hver type og planløsning, som Dethleffs anvender, for hvor meget vægt der maksimalt står til rådighed for fabriksmonteret ekstraudstyr. Begrænsning af ekstraudstyr skal sikre at den minimum nyttelast, dvs. den i loven foreskrevne frie vægt for bagage og efterfølgende monteret tilbehør også faktisk står til rådighed for nyttelasten

ved de af Dethleffs udleverede køretøjer. Din køretøjs faktiske vægt af fabrik kan først findes ved vejning i slutning af båndet. Hvis vejningen undtagelsesvist viser, at den faktiske belastningskapacitet til trods for begrænsning af ekstraudstyr overskrider minimum nyttelast pga. en tilladt vægtafvigelse opad, vil vi inden udlevering af køretøjet sammen med din forhandler og dig afgøre om vi f.eks. kan forøge belastningen af køretøjet, reducere siddepladser eller fjerne ekstraudstyr. Køretøjets største tekniske tilladte samlede vægt samt det største tekniske tilladte akseltryk må ikke overskrides. Udførlige oplysninger og forklaringer vedrørende vægten og køretøjets konfiguration findes i afsnittet Juridiske oplysninger. En mere detaljeret fremstilling af alle obligatoriske tekniske afhængigheder findes i forklaringerne til fodnoterne.

# Standardudstyr

I 6820-2

I 7820-2

## Chassis Fiat

Fiat Ducato maxi ALKO lavramme (4.800 kg inkl. bagaksel luftaffjedring, forstærkede fjedre, alufælge) Multijet 180 (2,2 l / 132 kW / 180 hk) Heavy Duty, 9-trins Wandler-automatgear	●	—
Fiat Ducato maxi ALKO lavramme 3-akslet (5.400 kg) Multijet 180 (2,2 l / 132 kW / 180 hk) Heavy Duty, 9-trins Wandler-automatgear	—	●
Stålfælge 16" (225/75 R16C) inkl. hjulkapsler	—	●

## Vægtforhøjelse

Enkeltklapsæde i bag højre og venstre inkl. isofix	●	—
--	---	---

## Chassis udstyr Fiat

Sædegenkendelse til fører og passager foran	●	●
ABS (blokeringsfrit bremsesystem) / EBD (elektronisk bremsekraftfordeling)	●	●
Advarselstrekant	●	●
Automatisk bremseassistent efter en kollision	●	●
Dieseltank 90 l inkl. 19 l AdBlue Tank	●	●
Dækpumpesæt og trækøje	●	●
ESP inkl. ASR, Traction Plus, Hill Holder og Hill Descent Control	●	●
Fartpilot	●	●
Forhjulstræk	●	●
Forstærkede spiralfjedre på foraksel	●	●
Fører- og passagerairbag	●	●
Førerhus-persienner til front- og sidevinduer for isolering og afskærmning	●	●
Instrumentbord med alu-applikation	●	●
Klimaanlæg i førerhus, automatisk	●	●
Kopholder midt i instrumentbordet	●	●
Køler ekstra sikret på grund af gitter i førerhusfronten	●	●
Lædermat og gearknop med lædermanchet	●	●
Multifunktionsrat	●	●
Pilotsæder: Integreerede nakkestøtter, drejbare, højde- og hældningsjustering inkl. to polstrede armlæn	●	●
Selebænk inkl. to 3-punktsbælter mod kørselsretningen inkl. sengeombygning af siddegruppen	—	●
Sidevind-assistent	●	●
Startspærre	●	●
Stænklapper på forakslen	●	●
Støtteben i bag (2 stk)	●	●
Trailer stabiliseringsprogram	●	●
Vibrationssvage, elektrisk justerbare og opvarmede sidespejle i bus-look (todelt)	●	●

## Påbygning udvendigt

70 cm bred bodelsdør med vindue og mørklægning, elektrisk lukkehjælp og gastykspjæld som fastholdelsesanordning	●	●
Adgang til bodel med komfortabel coupéindstigning	●	●
Adgang til bodel med komfortabelt, bredt, elektrisk trin	●	●
Centrallås for førerhus og bodelsdør	●	●
Dethleffs Exclusive baglygtekonsol med Shapeline LED-baglygter. 3. bremselys integreret i hækspoiler	●	●
Dobbeltgulv, som delvist kan lastes i hele køretøjets bredde	●	●
Ekstra centrallås for serviceluger	●	●
Førerhusdør, venstre	●	●
GFK tag	●	●
Garage i bag: 2 garagerluger, sænket bagende (250 kg fladelast), opvarmet, med surringslister, belyst, 1x 230V stikkontakt, LED-belysning i bilens bredde, 230 V stikkontakt, GFK antislip gulv	●	●
Gulvtykkelse: 43 mm, sidevægstykkelse: 34 mm og tagtykkelse: 35 mm	●	●
Lifetime Plus konstruktionsteknologi: Rådsikret bodelskonstruktion uden træ, XPS-isolering - med GFK-beklædt understel og tag	●	●
Myggenetdør til bodel	●	●
Panorama-tagluge 75x105 cm over rundsiddegruppen	—	●
Sidevægge og bagvæg i glat aluminiumsplade	●	●
Sky Roof (2 x panorama-tagluge 70x50 cm på tværs) over siddegruppen i bag	●	—
Sky Roof (ekstra panorama-tagluge 75x105 cm på langs over siddegruppen i bag) inkl. baldakin og lampe	—	●

# Standardudstyr

	I 6820-2	I 7820-2
Soverumsvindue til højre og venstre	●	●
Stabile, dobbeltglas rammevinduer med integrerede mørklægnings- og myggenetrullegardiner (Privacy Black)	●	●
<b>Udvendigt design</b>		
Udvendig lakering påbygning hvid	●	●
<b>Indvendigt design</b>		
Stofkombination Samir	●	●
Trædekor Ashton	●	●
<b>Tekstiludstyr</b>		
Faste senge med ergonomiske trælamelbunde og 150 mm tyk 7-zoners madrasser i klimaregulerende materiale	●	●
<b>Møbelvarianter</b>		
AirPlus - indvendig luftcirkulation samt ventilation bag overskabe for at hindre kondensdannelse	●	●
Elektrisk sænkeseng formet som enkeltsenge (uden påbygningselementer)	●	●
Gennemgående overskabe bag i bilen	●	●
Klædeskab fra gulv til loft med praktiske hylde øverst	—	●
Lounge rundsiddesgruppe med fritstående, stiv bordfod og sæde- og rygpude med fleksibel nakkestøtte	—	●
Overskabslåger med lydsvag lukning (Soft-close)	●	●
Rund siddegruppe med fritstående, stiv bordfod og sæde- og ryghynde med fleksibel nakkestøtte, der dækker hele vejen rundt	●	—
Sengeombygning i siddegruppen	●	—
Sengeombygning i siddegruppen	—	●
Stort spejl	●	●
<b>Køkken</b>		
Gourmet-køkken: 3 kogeblus, rummelige skuffer med Soft-close, skærebræt, udtrækskab, skraldespand og centrallås	●	●
Køkkenoverskab med belyst baldakin	●	●
Køleskab (153 l), kan åbnes til begge sider, med integreret ovn	●	—
Køleskab (177 l) med ovn, kan åbnes til begge sider	—	●
MultiFlex skinnesystem inkl. kroge (yderligere tilbehør via Dethleffs original tilbehør)	●	●
Vinterafdækning til køleskabsventilation	●	●
<b>Toiletrum</b>		
Brusekonsol i sort og tilbehør til badeværelset	●	●
Rummeligt badeværelse med separat brusebad og toiletrum med dør, der lukker til bodelen	●	●
Trærist i brusebund	●	●
Udstyret med skabe, hylde, knager, stort spejl, halogenbelysning og højdejusterbart bruserarmatur	●	●
<b>Multimediesystemer</b>		
Bakkamera (enkeltkamera) <sup>22)</sup>	●	●
Fladskærmholder	●	●
Radioantenne DAB+ monteret på taget	●	●
Radioforberedelse med Soundpakke i førerhuset	●	●
<b>Varme</b>		
Vandbåren varme med boiler, automatisk afløbsventil og afspærringsventil til soveværelset	●	●
Varme monteret i siddegruppen for optimal varmfordeling	●	●
<b>Elektro-installation</b>		
Antal stikkontakter 1x 12V, 6x 230V, 2x USB	●	—
Antal stikkontakter 1x 12V, 7x 230V, 2x USB	—	●
Baldakin med spots over indgangsdøren	●	●
Bodelsbatteri AGM, 95 Ah	●	●
EBL med overspændingsbeskyttelse og separat FI-afbryder	●	●
Forteltlygte 12 V	●	●
Indirekte belysning i badet med belyst bruserkonsol	●	●
Indirekte belysning over overskabene	●	●
Indirekte vægbelysning (stemningsbelysning)	●	●
Kontrolpanel luksus	●	●

# Standardudstyr

	1 6820-2	1 7820-2
LED belysning i hele bilen	●	●
Oplyst garderobe	●	●
Til-/frakoblingsautomatik for starterbatteri og bodelsbatteri samt køleskab	●	●
<b>Vandforsyning / -installation</b>		
Afbryder til vandpumpe	●	●
Frisk- og spildevandstank monteret i dobbeltgulvet (isoleret område)	●	●
Trykvandspumpesystem	●	●
<b>Gasinstallation</b>		
Automatisk gasflaskeskifte inkl. Crashsensor, EisEx og gasfilter	●	●
Opbevaringsplads til 2 gasflasker med en fyldevægt på 11 kg, med nem adgang	●	●

# PAKKER ALPA INTEGREREDE

Pakke	Lithium pakke 1 (7488)	Lithium pakke 2 (7489)
Victron PowerAssist & PowerControl	x	x
Elektroblok EBL 102	x	x
Victron kontrolpanel over bodelsdøren	x	x
Victron Energy MultiPlus oplader / inverter kombination 1600W / 70A	x	
168 Ah litiumbatteri	x	
Victron Energy MultiPlus oplader / inverter kombination 3000W / 120A		x
336 Ah litiumbatteri		x
Specialpris kr.	62.700,-	102.300,-
Mervægt (kg)*	63	113

GT pakke ALPA I (13825)	Pris kr.
Udvendigt design GT Advance White (lakering I-front delvis sort, yderligere GT transfers, skidplate "rød")	4.800,-
LED nærllys	12.000,-
Høj, karakteristisk Dethleffs Exclusive baglygtekonsol med Shapeline LED-baglygter og 3. bremselys	8.700,-
Pakkens værdi	25.500,-
Specialpris	25.100,-
Du sparer	400,-
Mervægt (kg)*	5.5

GT pakke sølv ALPA I (13826)	Pris kr.
Udvendigt design GT Advance White (lakering I-front delvis sort, yderligere GT transfers, skidplate "rød")	4.800,-
LED nærllys	12.000,-
Sidevægge i titansølv, metallic	31.800,-
Høj, karakteristisk Dethleffs Exclusive baglygtekonsol med Shapeline LED-baglygter og 3. bremselys	8.700,-
Pakkens værdi	57.300,-
Specialpris	33.900,-
Du sparer	23.400,-
Mervægt (kg)*	5.5

Forberedelseskit (11350)	Pris kr.
Forberedelse for solceller	3.200,-
Forberedelse for A/C på taget	1.200,-
Forberedelse for satellit-system	2.400,-
Forberedelse for 1. bakkamera	3.400,-
Forberedelse for 2. bakkamera	1.800,-
Pakkens værdi	12.000,-
Specialpris	6.300,-
Du sparer	5.700,-
Mervægt (kg)*	7.6

△ Ikke kendt på udgivelsestidspunktet



\* INFO

Montering af ekstraudstyr på fabrikken øger køretøjets reelle vægt og reducerer nyttelasten. Den angivne ekstravægt til pakker og ekstraudstyr viser ekstravægten over for standardudstyret for den pågældende model eller planløsning. Det valgte ekstraudstyrs samlede vægt må ikke overskride vægten af de producentsspecificerede dimensioner for valgfrit udstyr, der er angivet i

modeloversigterne. Her er der tale om en kalkulatorisk værdi, der er beregnet for hver type og planløsning, som Dethleffs anvender, for hvor meget vægt der maksimalt står til rådighed for fabriksmonteret ekstraudstyr. Udførlige oplysninger og forklaringer vedrørende vægten og køretøjets konfiguration findes i afsnittet Juridiske oplysninger.

	Indgår i pakke	Pris i kr. (inkl. moms)	Mervægt (kg)*	Kode	I 6820-2	I 7820-2
<b>Chassis Fiat</b>						
Alufælge Dethleffs 16" til 3-akslet	—	20.400,-	-9.4	8045	—	○
<b>Chassis udstyr Fiat</b>						
Anhængertræk (vær obs på vogntogets samlede vægt)	—	21.500,-	30	273	○	○
Hydrauliske støtteben med automatisk nivellerings- og vejefunktion	—	134.600,-	70	9663	○	○
Pilot-luftsvingstole fra SKA	—	35.500,-	20	7505	○	○
Sædevarme og ventilation af siddefladen <sup>18) 17)</sup>	—	16.000,-	0	11147	○	○
<b>Påbygning udvendigt</b>						
Kassettemarkise Omnistor 5 m manuel	—	20.900,-	40	697	○	—
Kassettemarkise Omnistor 5,0 m (elektrisk)	—	29.400,-	40	428	○	—
Kassettemarkise Omnistor 6,0 m (elektrisk)	—	36.700,-	70	519	—	○
Kassettemarkise Omnistor 6,0 m (manuel)	—	28.200,-	64	560	—	○
Tagudluftning med ventilator	—	3.600,-	1.5	7507	○	○
<b>Udvendigt design</b>						
Sidevægge i titansølv, metallic	GT	31.800,-	0	511	○	○
<b>Indvendigt design</b>						
Stofkombination Melia	—		0	11950	○	○
Ægte læder Collin <sup>17)</sup>	—	57.600,-	0	11952	○	○
Ægte læder individuel <sup>17) 19)</sup>	—		0	9785	○	○
<b>Tekstiludstyr</b>						
Kantsyede tæpper	—	9.900,-	9.5	851	—	○
Kantsyede tæpper	—	9.900,-	8.1	851	○	—
<b>Toiletrum</b>						
Keramisk toilet <sup>20)</sup>	—	2.400,-	9.1	7243	○	○
Kværnertoilet med fækalietaank	—	42.900,-	44	1625	○	○
Toiletudluftning i taget <sup>20)</sup>	—	7.500,-	0.8	1681	○	○
<b>Multimediesystemer</b>						
32" TV (inkl. beslag, DVB-T 2 HD/T, DVB-S2 modtager, HDMI, vidvinkel) inkl. Soundpakke Plus	—	26.100,-	9	9127	○	○
Bakkamera nr. 2 i baglygtekonsol	—	3.600,-	1	11541	○	○
Dethleffs Naviceiver inkl. DAB+, Truck Navigation og opkobling til bordcontrolpanel	—	28.800,-	3.65	9582	○	○
Ekstra fladskærmholder	—	4.800,-	2	1809	○	○
Fladskærm 22" (inkl. DVB-T 2 HD/T, DVB-S2 receiver, DVD, HDMI, vidvinkel) <sup>5)</sup>	—	9.900,-	3.2	1799	○	○
Fladskærm 22", ekstra (inkl. DVB-T 2 HD/T, DVB-S2 receiver, DVD, HDMI, vidvinkel) <sup>23)</sup>	—	9.900,-	3.5	7490	○	○
Top View 360° HD kamera <sup>24)</sup>	—	27.000,-	4.5	7173	○	○
<b>Varme</b>						
Vandbåren varme i førerhus (varmemåtte)	—	11.100,-	3.5	6709	○	○
Varmeveksler til vandbåren varme	—	11.100,-	7.5	565	○	○
<b>Klima anlæg</b>						
A/C på taget	—	28.800,-	38.5	609	○	○



Montering af ekstraudstyr på fabrikken øger køretøjets reelle vægt og reducerer nyttelasten. Den angivne ekstravægt til pakker og ekstraudstyr viser ekstravægten over for standardudstyret for den pågældende model eller planløsning. Det valgte ekstraudstyrs samlede vægt må ikke overskride vægten af de producentspecificerede dimensioner for valgfrit udstyr, der er angivet i modeloversigterne. Her er der tale om en kalkulatorisk værdi, der er beregnet for hver type og planløsning, som Dethleffs anvender, for hvor meget vægt der maksimalt står til rådighed for fabriksmonteret ekstraudstyr. Udførlige

oplysninger og forklaringer vedrørende vægten og køretøjets konfiguration findes i afsnittet Juridiske oplysninger. Ved en forøgelse af belastningen forøges de producentspecificerede dimensioner for valgfrit udstyr. Forøgelsen er et resultat af den højere nyttelast pga. det alternative chassis. Her skal den øgede egenvægt af det alternative chassis samt især vægten af evt. obligatoriske tungere motorvarianter (f.eks. 180 hK) fratrækkes. En mere detaljeret fremstilling af alle obligatoriske tekniske afhængigheder findes i forklaringerne til fodnoterne.



	Indgår i pakke	Pris i kr. (inkl. moms)	Mervægt (kg)*	Kode	I 6820-2	I 7820-2
<b>Elektro-installation</b>						
Solcelleanlæg 100 Watt	—	23.300,-	12.6	922	<input type="radio"/>	<input type="radio"/>
<b>Vandforsyning / -installation</b>						
Udendørs bruser (koldt vand)	—	2.400,-	0.5	793	<input type="radio"/>	<input type="radio"/>
<b>Gasinstallation</b>						
Gasstikdåse udvendigt, 30 mbar	—	3.200,-	1.3	878	<input type="radio"/>	<input type="radio"/>
<b>Sikkerhed</b>						
Alarmanlæg (til døre med centrallås)	—	8.100,-	0.5	322	<input type="radio"/>	<input type="radio"/>
Ildslukker 2 kg	—	2.000,-	4	1878	<input type="radio"/>	<input type="radio"/>
Røgalarm	—	1.200,-	0.2	1891	<input type="radio"/>	<input type="radio"/>
Værdiboks / safe	—	2.400,-	10.5	323	<input type="radio"/>	<input type="radio"/>
<b>Pakker</b>						
Forberedelseskit	—	6.300,-	7.6	11350	<input type="radio"/>	<input type="radio"/>
GT pakke ALPA I	—	25.100,-	5.5	13825	<input type="radio"/>	<input type="radio"/>
GT pakke sølv ALPA I	—	33.900,-	5.5	13826	<input type="radio"/>	<input type="radio"/>
Lithium pakke 1	—	62.700,-	63	7488	<input type="radio"/>	<input type="radio"/>
Lithium pakke 2	—	102.300,-	113	7489	<input type="radio"/>	<input type="radio"/>

Ekstraudstyr — Ikke muligt ● Standardudstyr ◆ Obligatorisk △ Ikke kendt på udgivelsestidspunktet

GT GT pakke



Montering af ekstraudstyr på fabrikken øger køretøjets reelle vægt og reducerer nyttelasten. Den angivne ekstravægt til pakker og ekstraudstyr viser ekstravægten over for standardudstyret for den pågældende model eller planløsning. Det valgte ekstraudstyrs samlede vægt må ikke overskride vægten af de producentspecificerede dimensioner for valgfrit udstyr, der er angivet i modeloversigterne. Her er der tale om en kalkulatorisk værdi, der er beregnet for hver type og planløsning, som Dethleffs anvender, for hvor meget vægt der maksimalt står til rådighed for fabriksmonteret ekstraudstyr. Udførlige

oplysninger og forklaringer vedrørende vægten og køretøjets konfiguration findes i afsnittet Juridiske oplysninger. Ved en forøgelse af belastningen forøges de producentspecificerede dimensioner for valgfrit udstyr. Forøgelsen er et resultat af den højere nyttelast pga. det alternative chassis. Her skal den øgede egenvægt af det alternative chassis samt især vægten af evt. obligatoriske tungere motorvarianter (f.eks. 180 hK) fratrækkes. En mere detaljeret fremstilling af alle obligatoriske tekniske afhængigheder findes i forklaringerne til fodnoterne.

# Globetrotter XL integrerede



Dette luksuriøse livsstilskøretøj kombinerer en rummelig bodel, moderne design og ægte køredynamik. Det sporty designsprog understreges af et førsteklasses lavrammechassis med bredt spor for ægte køreoplevelser. Med Globetrotter XLI er du lige så god på farten, som det ser ud: sporty, dynamisk og sikker - 365 dage om året takket være den vintereggede dobbeltgulvkonstruktion.

## Kendetegn

Total længde ca.	861 cm
Total bredde ca.	233 cm
Total højde ca.	304 cm
Ståhøjde i bodelen ca.	208 cm

De maksimale værdier er ikke mulige ved alle modeller henholdsvis kun mulige sammen med ekstraudstyr mod merpris.

## Stofkombination



+ Stofkombination  
Samir



+ Ægte læder  
individuel ○



+ Ægte læder Collin  
○



+ Stofkombination  
Melia ○

## Trædekor

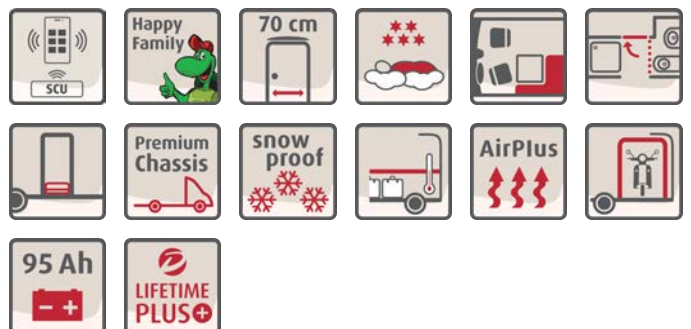


+ Trædekor Amberes Oak

○ muligt som ekstraudstyr

## Pluspunkter

- + 180 hk (136 kW) Multijet-motor, 9-trins automatgear med momentomformer, automatisk klimaanlæg, multifunktionslæderrat og meget mere
- + Ideelle køreegenskaber: Premium-lavrammechassis med 220 mm sænkning og op til 5,4 t tilladt totalvægt
- + Absolut vinterbestandighed på grund af opvarmet dobbeltbund med frostsikret installation
- + Vandbåren varme som standard. Behagelig varme selv i de koldeste temperaturer. Ideel til allergikere, da der ikke hvirvles støv op
- + Lifetime Plus-konstruktionsteknologi med absolut råsikker og holdbar vægkonstruktion
- + Gourmetkøkken med mineralsk bordplade, 3-blus højtydende kogeplade, rummelige skuffer med softclose-indtræk og centrallås, apotekerudtræk og meget mere
- + Rummeligt badeværelse med skydedør til soveværelset



# Globetrotter XL integrerede

## Tekniske data



Globetrotter XL integrerede		I 7850-2 DBM	I 7850-2 EB
Pris (inkl. moms)	kr.	1.913.000,-	1.913.000,-
Standard chassis		Fiat Ducato Maxi AL-KO lav ramme 3-akslet	Fiat Ducato Maxi AL-KO lav ramme 3-akslet
Emissionsnorm		Euro VI-E	Euro VI-E
Totallængde ca.	cm	861	861
Total bredde ca.	cm	233	233
Totalhøjde ca.	cm	304 <sup>1)</sup>	304 <sup>1)</sup>
Ståhøjde i bodelen ca.	cm	208	208
Anhængerlast bremsset/ubremst	kg	1800 / 750	1800 / 750
Hjulafstand ca.	mm	4500	4500
Sengemål foran L x B ca.	cm	200 x 150	200 x 150
Sengemål midt L x B ca.	cm	206 x 150 - 90 ○	206 x 150 - 95 ○
Sengemål i bag L x B ca.	cm	200 x 150	210 x 200 - 145 / 2x 200 x 82
Sovepladser standard/maks.		4 / 5 ○	4 / 5 ○
Basismotor		180 Multijet 3 Power	180 Multijet 3 Power
kW (hk)		132 (180)	132 (180)
Vægt i køreklar stand (+/-5%)*	kg	4060 (3857 til 4263)*	4060 (3857 til 4263)*
Fabriksangivet vægt af ekstraudstyr*	kg	979	964
Største teknisk tilladte totalvægt*	kg	5400	5400
Tilladt antal siddepladser (inklusive fører)*		4 - 5 ○	4 - 5 ○
Køleskabsvolumen (heraf frostboks) ca.	l	177 (35)	177 (35)
Spildevandstank ca.	l	156	156
Ferskvandstankens kapacitet i alt/ ferskvandstankens kapacitet ved kørefyldning	l	166 / 20	166 / 20
Mål serviceluge, venstre (B x H)	cm	100 x 105	100 x 80 / 100 x 110 ○
Mål serviceluge, højre (B x H)	cm	100 x 105	100 x 80 / 100 x 110 ○

○ Ekstraudstyr — Ikke muligt ● Standardudstyr ◆ Obligatorisk △ Ikke kendt på udgivelsestidspunktet



\* INFO

Ved den angivne vægt i køreklar stand er der tale om en standardværdi, der er fastlagt i typegodkendelsessystemet. Pga. produktionsafvigelser kan den reelt vejede vægt i køreklar stand afvige fra ovenstående værdi. Afvigelser på op til ± 5 % af vægten i køreklar stand er lovlige og mulige. Det tilladte spænd i kilogram er angivet i parentes bag vægten i køreklar stand. Ved producentspecificerede dimensioner for valgfrit udstyr er der tale om en kalkulatorisk værdi, der er beregnet for hver type og planløsning, som Dethleffs anvender, for hvor meget vægt der maksimalt står til rådighed for fabriksmonteret ekstraudstyr. Begrænsning af ekstraudstyr skal sikre at den minimum nyttelast, dvs. den i loven foreskrevne frie vægt for bagage og efterfølgende monteret tilbehør også faktisk står til rådighed for nyttelasten

ved de af Dethleffs udleverede køretøjer. Din køretøjs faktiske vægt af fabrik kan først findes ved vejning i slutning af båndet. Hvis vejningen undtagelsesvist viser, at den faktiske belastningskapacitet til trods for begrænsning af ekstraudstyr overskrider minimum nyttelast pga. en tilladt vægtafvigelse opad, vil vi inden udlevering af køretøjet sammen med din forhandler og dig afgøre om vi f.eks. kan forøge belastningen af køretøjet, reducere siddepladser eller fjerne ekstraudstyr. Køretøjets største tekniske tilladte samlede vægt samt det største tekniske tilladte akseltryk må ikke overskrides. Udførlige oplysninger og forklaringer vedrørende vægten og køretøjets konfiguration findes i afsnittet Juridiske oplysninger. En mere detaljeret fremstilling af alle obligatoriske tekniske afhængigheder findes i forklaringerne til fodnoterne.

# Standardudstyr

17850-2 DBM

17850-2 EB

Chassis Fiat		
Fiat Ducato maxi ALKO lavramme 3-akslet (5.400 kg) Multijet 180 (2,2 l / 132 kW / 180 hk) Heavy Duty, 9-trins Wandler-automatgear	●	●
Stålfælge 16" (225/75 R16C) inkl. hjulkapsler	●	●
Chassis udstyr Fiat		
Sædegenkendelse til fører og passager foran	●	●
ABS (blokeringsfrit bremsesystem) / EBD (elektronisk bremsekraftfordeling)	●	●
Advarselstrekant	●	●
Afskærmning til frontruden, horisontal justering og persienner til sidevinduer for isolering	●	●
Automatisk bremseassistent efter en kollision	●	●
Dieseltank 90 l inkl. 19 l AdBlue Tank	●	●
Dækpumpesæt og trækøje	●	●
ESP inkl. ASR, Traction Plus, Hill Holder og Hill Descent Control	●	●
Fartpilot	●	●
Forhjulstræk	●	●
Forstærkede spiralfjedre på foraksel	●	●
Instrumentbord med alu-applikation	●	●
Klimaanlæg i førerhus, automatisk	●	●
Kopholder midt i instrumentbordet	●	●
Køler ekstra sikret på grund af gitter i førerhusfronten	●	●
Læderrat og gearknop med lædermanchet	●	●
Multifunktionsrat	●	●
Pilotsæder: Integrerede nakkestøtter, drejbare, højde- og hældningsjustering inkl. to polstrede armlæn	●	●
Sidevind-assistent	●	●
Startspærre	●	●
Stænklapper på forakslen	●	●
Trailer stabiliseringsprogram	●	●
Vibrationssvage, elektrisk justerbare og opvarmede sidespejle i bus-look (todelt)	●	●
Påbygning udvendigt		
Adgang til bodel med komfortabel coupéindstigning	●	●
Adgang til bodel med komfortabelt, bredt, elektrisk trin	●	●
Bodelsdør: 70 cm med vindue og mørklægning	●	●
Centrallås for førerhus, bodelsdør og serviceluger	●	●
Dethleffs Exclusive GFK bag i moderne bus-optik med ShapeLine LED-baglygter og integreret 3. bremselys	●	●
Dobbeltgulv, som delvist kan lastes i hele køretøjets bredde	●	●
Elektrisk lukkehjælp til bodelsdør	●	●
GFK tag	●	●
Garage i bag: 2 garageluger, sænket bagende (250 kg fladelast), opvarmet, med surringslister, belyst, 1x 230V stikkontakt, LED-belysning i bilens bredde, 230 V stikkontakt, GFK antislip gulv	●	●
Gulvtykkelse: 43 mm, sidevægstykkelse: 34 mm og tagtykkelse: 35 mm	●	●
Lifetime Plus konstruktionsteknologi: Rådsikret bodelskonstruktion uden træ, XPS-isolering - med GFK-beklædt understel og tag	●	●
Myggenetdør til bodel	●	●
Panorama-tagluge 40x40 cm med myggenet og mørklægningsrullegardin over sænkesengen	●	●
Rammevinduer, dobbeltglas, med mørklægnings- og myggenetrullegardiner	●	●
Sidevægge og bagvæg i glat aluminiumsplade	●	●
Soverumsvindue til højre og venstre	●	●
Tagluge 40 x 40 cm over siddegruppen	●	●
Udvendigt design		
Udvendig lakering påbygning hvid	●	●
Indvendigt design		
Stofkombination Samir	●	●
Trædekor Amberes Oak	●	●
Tekstiludstyr		

# Standardudstyr

17850-2 DBM

17850-2 EB

Faste senge med ergonomiske trælamelbunde og 150 mm tyk 7-zoners madrasser i klimaregulerende materiale

●

●

## Møbelvarianter

AirPlus - indvendig luftcirkulation samt ventilation bag overskabe for at hindre kondensdannelse

●

●

Bodel uden niveauforskelle

●

●

Dobbelt seng i bag, høj

●

—

Enkelt seng, lave for komfortabel adgang og høj frihøjde over

—

●

Hyggelig L-siddegruppe med fritstående, fast bordben og 2 integrerede 3-punkts-seler

●

●

Klædeskab fra gulv til loft med praktiske hylder øverst

●

●

Klædeskab på højre og venstre side af queensengen

●

—

Overskabslåger med lydsvag lukning (Soft-close)

●

●

Sengeombygning enkelt- til dobbeltseng

—

●

Skydedør af træ i rummets højde for adskillelse fra soveværelset

●

●

Skænk inkl. udtrækkelig benstøtte, skuffer og belyst vægbeklædning

●

●

Stort spejl

●

●

Sænkeseng i førerhus, elektrisk

●

●

## Køkken

Gourmet-køkken: 3 kogeblus, rummelige skuffer med Soft-close, skærebræt, udtræksskab, skraldespand og centrallås

●

●

Køkkenbordplade af sten

●

●

Køleskab (177 l) med ovn, kan åbnes til begge sider

●

●

Vinterafdækning til køleskabsventilation

●

●

## Toiletrum

Brusekonsol i sort og tilbehør til badeværelset

●

●

Ekstra vindue i toiletrummet

●

●

Rummeligt badeværelse med separat brusebad og toiletrum med dør, der lukker til bodelen

●

●

Trærist i brusebund

●

●

Udstyret med skabe, hylder, knager, stort spejl, halogenbelysning og højdejusterbart bruserarmatur

●

●

## Multimediesystemer

Fladskærmsholder

●

●

## Varme

Vandbåren varme med boiler, automatisk afløbsventil og afspærringsventil til soveværelset

●

●

Varmeveksler til vandbåren varme

●

●

## Elektro-installation

Antal stikkontakter 1x 12V, 8x 230V, 2x USB

●

●

Baldakin med spots over indgangsdøren

●

●

Belyst køkkenbagvæg

●

●

Bodelsbatteri AGM, 95 Ah

●

●

Dethleffs connect - System Control Unit

●

●

EBL med overspændingsbeskyttelse og separat FI-afbryder

●

●

Forteltlygte 12 V

●

●

Kontrolpanel Premium med Touch Display

●

●

LED belysning i hele bilen

●

●

Stikkontakter og afbrydere i tofarvet design

●

●

Til-/frakoblingsautomatik for starterbatteri og bodelsbatteri samt køleskab

●

●

## Vandforsyning / -installation

Afbryder til vandpumpe

●

●

Frisk- og spildevandstank monteret i dobbeltgulvet (isoleret område)

●

●

Trykvandpumpesystem

●

●

## Gasinstallation

Opbevaringsplads til 2 gasflasker med en fyldevægt på 11 kg, med nem adgang

●

●

# PAKKER GLOBETROTTER XL INTEGREREDE

Pakke	Lithium pakke 1 (7488)	Lithium pakke 2 (7489)
Victron PowerAssist & PowerControl	x	x
Elektroblok EBL 102	x	x
Victron kontrolpanel over bodelsdøren	x	x
Victron Energy MultiPlus oplader / inverter kombination 1600W / 70A	x	
168 Ah litiumbatteri	x	
Victron Energy MultiPlus oplader / inverter kombination 3000W / 120A		x
336 Ah litiumbatteri		x
Specialpris kr.	62.700,-	102.300,-
Mervægt (kg)*	63	113

Travel pakke (11938)	Pris kr.
Radioforberedelse med Soundpakke i førerhuset	11.100,-
Radioantenne DAB+ monteret på taget	4.800,-
Førerhusdør, venstre	24.500,-
Panorama-tagluge 75x105 cm	13.600,-
Indirekte belysning over overskabene	8.400,-
Støtteben i bag (2 stk)	4.000,-
Frontrude-rullegardin, elektrisk	22.800,-
Automatisk gasflaskeskifte inkl. Crashesensor, EisEx og gasfilter	6.800,-
Emhætte i køkkenet med stop mod trækluft	6.000,-
Bakkamera	4.200,-
Bakkamera nr. 2 i baglygtekonsol	3.600,-
Pakkens værdi	109.800,-
Specialpris	99.800,-
Du sparer	10.000,-
Mervægt (kg)*	66,5

Light Moments (11993)	Pris kr.
Piedestalbelysning i hele køretøjet	3.600,-
Gennemgående baldakin med indirekte belysning	6.000,-
Indirekte dæmpbar belysning på vægoverfladen	8.400,-
Indirekte belysning i badet med belyst bruserkonsol	3.000,-
Indirekte belysning af skænken / sidesædet til højre og indgangsmodulet samt det høje køkkenskab	6.000,-
Pakkens værdi	27.000,-
Specialpris	25.100,-
Du sparer	1.900,-
Mervægt (kg)*	14,8



Montering af ekstraudstyr på fabrikken øger køretøjets reelle vægt og reducerer nyttelasten. Den angivne ekstravægt til pakker og ekstraudstyr viser ekstravægten over for standardudstyret for den pågældende model eller planløsning. Det valgte ekstraudstyrs samlede vægt må ikke overskride vægten af de producent-specificerede dimensioner for valgfrit udstyr, der er angivet i

modeloversigterne. Her er der tale om en kalkulatorisk værdi, der er beregnet for hver type og planløsning, som Dethleffs anvender, for hvor meget vægt der maksimalt står til rådighed for fabriksmonteret ekstraudstyr. Udførlige oplysninger og forklaringer vedrørende vægten og køretøjets konfiguration findes i afsnittet Juridiske oplysninger.

Forberedelseskit (11350)	Pris kr.
Forberedelse for solceller	3.200,-
Forberedelse for A/C på taget	1.200,-
Forberedelse for satellit-system	2.400,-
Forberedelse for 1. bakkamera	3.400,-
Forberedelse for 2. bakkamera	1.800,-
Pakkens værdi	12.000,-
Specialpris	6.300,-
Du sparer	5.700,-
Mervægt (kg)*	7,6

GT pakke Advance (12214)	Pris kr.
Radioforberedelse med Soundpakke i førerhuset	11.100,-
Radioantenne DAB+ monteret på taget	4.800,-
Førerhusdør, venstre	24.500,-
Panorama-tagluge 75x105 cm	13.600,-
Indirekte belysning over overskabene	8.400,-
Støtteben i bag (2 stk)	4.000,-
Frontrude-rullegardin, elektrisk	22.800,-
Automatisk gasflaskeskifte inkl. Crashsensor, EisEx og gasfilter	6.800,-
Emhætte i køkkenet med stop mod trækluft	6.000,-
Bakkamera	4.200,-
LED nærllys	12.000,-
Solskærme i siden som rullegardiner til fører og passager	3.300,-
Panorama-tagluge 70x50 cm i soverum	5.400,-
Interiør GT inkl. udvidet køkken bagvæg	3.600,-
Bakkamera nr. 2 i baglygtekonsol	3.600,-
Alufælge Dethleffs 16" til 3-akslet	20.400,-
Pakkens værdi	154.500,-
Specialpris	124.400,-
Du sparer	30.100,-
Mervægt (kg)*	67,5

△ Ikke kendt på udgivelsestidspunktet



\* INFO

Montering af ekstraudstyr på fabrikken øger køretøjets reelle vægt og reducerer nyttelasten. Den angivne ekstravægt til pakker og ekstraudstyr viser ekstravægten over for standardudstyret for den pågældende model eller planløsning. Det valgte ekstraudstyrs samlede vægt må ikke overskride vægten af de producentsspecificerede dimensioner for valgfrit udstyr, der er angivet i

modeloversigterne. Her er der tale om en kalkulatorisk værdi, der er beregnet for hver type og planløsning, som Dethleffs anvender, for hvor meget vægt der maksimalt står til rådighed for fabriksmonteret ekstraudstyr. Udførlige oplysninger og forklaringer vedrørende vægten og køretøjets konfiguration findes i afsnittet Juridiske oplysninger.

	Indgår i pakke	Pris i kr. (inkl. moms)	Mervægt (kg)*	Kode	I 17850-2 DBM	I 17850-2 EB
<b>Chassis Fiat</b>						
Alufælge Dethleffs 16" til 3-akslet	GT	20.400,-	-9.4	8045	○	○
<b>Chassis udstyr Fiat</b>						
Anhængertræk (vær obs på vogntogets samlede vægt)	—	21.500,-	30	273	○	○
Ekstra siddeplads inkl. sidesofa og skydevindue i stedet for skænk <sup>26) 27) 9)</sup>	—	8.700,-	11	435	○	○
Frontrude-rullegardin, elektrisk	TR-P, GT	22.800,-	7	1782	○	○
Hydrauliske støtteben med automatisk nivellerings- og vejefunktion	—	134.600,-	70	9663	○	○
LED nærlys	GT	12.000,-	0.5	7152	○	○
Pilot-luftsvingstole fra SKA	—	35.500,-	20	7505	○	○
Støtteben i bag (2 stk)	TR-P, GT	4.000,-	6.5	390	○	○
Sædevarme og ventilation af siddefladen <sup>17) 18)</sup>	—	16.000,-	0	11147	○	○
<b>Påbygning udvendigt</b>						
Dobbelt gulv i garagen i bag	—	3.600,-	5	1890	○	○
Kassettemarkise Omnistor 6,0 m (elektrisk)	—	36.700,-	70	519	○	○
Kassettemarkise Omnistor 6,0 m (manuel)	—	28.200,-	64	560	○	○
Panorama-tagluge 70x50 cm i soverum	GT	5.400,-	6	246	○	○
Panorama-tagluge 75x105 cm	TR-P, GT	13.600,-	16.5	849	○	○
Tagudluftning med ventilator	—	3.600,-	1.5	7507	○	○
<b>Udvendigt design</b>						
Udvendigt lakering af front, GFK bag- og sidevægge i titanium sølv, metallic	—	31.800,-	2.5	511	○	○
<b>Indvendigt design</b>						
Stofkombination Melia	—		0	11950	○	○
Ægte læder Collin <sup>17)</sup>	—	57.600,-	0	11952	○	○
Ægte læder individuel <sup>17) 19)</sup>	—		0	9785	○	○
<b>Tekstiludstyr</b>						
Kantsyede tæpper	—	9.900,-	9.8	851	—	○
Kantsyede tæpper	—	9.900,-	11.1	851	○	—
<b>Møbelvarianter</b>						
Høje enkeltsenge inkl. komfortable trin	—	6.000,-	24.5	652	—	○
Isofix barnesædefastgørelse til 3. og 4. plads i kørselsretningen	—	4.400,-	4	8125	○	○
Overskabe i førerhus i stedet for sænkeseng	—	7.000,-	-40	679	○	○
Sengeombygning i siddegruppen <sup>28)</sup>	—	6.800,-	9	1944	○	○
<b>Køkken</b>						
Emhætte i køkkenet med stop mod trækluft	TR-P, GT	6.000,-	1.5	344	○	○
<b>Toiletrum</b>						
Keramisk toilet <sup>20)</sup>	—	2.400,-	9.1	7243	○	○
Kværnertoilet med fækalieltank	—	42.900,-	48	1625	○	○
Toiletudluftning i taget <sup>20)</sup>	—	7.500,-	0.8	1681	○	○
<b>Multimediesystemer</b>						
Bakkamera <sup>29) 22)</sup>	TR-P, GT	4.200,-	1	7636	○	○
Bakkamera nr. 2 i baglygtekonsol <sup>29) 22)</sup>	TR-P, GT	3.600,-	1	11541	○	○



Montering af ekstraudstyr på fabrikken øger køretøjets reelle vægt og reducerer nyttelasten. Den angivne ekstravægt til pakker og ekstraudstyr viser ekstravægten over for standardudstyret for den pågældende model eller planløsning. Det valgte ekstraudstyrs samlede vægt må ikke overskride vægten af de producentspecificerede dimensioner for valgfrit udstyr, der er angivet i modeloversigterne. Her er der tale om en kalkulatorisk værdi, der er beregnet for hver type og planløsning, som Dethleffs anvender, for hvor meget vægt der maksimalt står til rådighed for fabriksmonteret ekstraudstyr. Udførlige

oplysninger og forklaringer vedrørende vægten og køretøjets konfiguration findes i afsnittet Juridiske oplysninger. Ved en forøgelse af belastningen forøges de producentspecificerede dimensioner for valgfrit udstyr. Forøgelsen er et resultat af den højere nyttelast pga. det alternative chassis. Her skal den øgede egenvægt af det alternative chassis samt især vægten af evt. obligatoriske tungere motorvarianter (f.eks. 180 hK) fratrækkes. En mere detaljeret fremstilling af alle obligatoriske tekniske afhængigheder findes i forklaringerne til fodnoterne.



# Ekstraudstyr<sup>\*</sup>

	Indgår i pakke	Pris i kr. (inkl. moms)	Mervægt (kg) <sup>*</sup>	Kode	I 7850-2 DBM	I 7850-2 EB
Dethleffs Naviceiver inkl. DAB+, Truck Navigation og opkobling til bordcontrolpanel	—	28.800,-	3.65	9582	○	○
Ekstra fladskærmholder	—	4.800,-	2	1809	○	○
Fladskærm 22", ekstra (inkl. DVB-T 2 HD/T, DVB-S2 receiver, DVD, HDMI, vidvinkel) <sup>23)</sup>	—	9.900,-	3.5	7490	○	○
Fladskærm 32"	—	16.500,-	8	9807	○	○
Soundsystem Plus <sup>21)</sup>	—	34.300,-	15.5	8082	○	○
Top View 360° HD kamera <sup>24)</sup>	—	27.000,-	4.5	7173	○	○
<b>Varme</b>						
Vandbåren varme i førerhus (varmematte)	—	11.100,-	3.5	6709	○	○
<b>Klimaanlæg</b>						
A/C på taget	—	28.800,-	38.5	609	○	○
<b>Elektro-installation</b>						
Solcelleanlæg 100 Watt	—	23.300,-	12.6	922	○	○
<b>Vandforsyning / -installation</b>						
Udvendig bruser, varmt/koldt vand, i garagen i bag	—	4.400,-	2.4	1574	○	○
<b>Gasinstallation</b>						
Automatisk gasflaskeskifte inkl. Crashsensor, EisEx og gasfilter	TR-P, GT	6.800,-	2.5	1577	○	○
Gasstikdåse udvendigt, 30 mbar	—	3.200,-	1.3	878	○	○
<b>Sikkerhed</b>						
Alarmanlæg (til døre med centrallås)	—	8.100,-	0.5	322	○	○
Ildslukker 2 kg	—	2.000,-	4	1878	○	○
Røgalarm	—	1.200,-	0.2	1891	○	○
Værdiboks / safe	—	2.400,-	4.7	323	○	○
<b>Pakker</b>						
Forberedelseskit	—	6.300,-	7.6	11350	○	○
GT pakke Advance <sup>22)</sup>	—	124.400,-	67.5	12214	○	○
Light Moments	—	25.100,-	14.8	11993	○	○
Lithium pakke 1 <sup>8)</sup>	—	62.700,-	63	7488	○	○
Lithium pakke 2 <sup>8)</sup>	—	102.300,-	113	7489	○	○
Travel pakke	—	99.800,-	66.5	11938	○	○

○ Ekstraudstyr — Ikke muligt ● Standardudstyr ◆ Obligatorisk △ Ikke kendt på udgivelsestidspunktet

GT GT pakke TR-P Travel pakke



Montering af ekstraudstyr på fabrikken øger køretøjets reelle vægt og reducerer nyttelasten. Den angivne ekstravægt til pakker og ekstraudstyr viser ekstravægten over for standardudstyret for den pågældende model eller planløsning. Det valgte ekstraudstyrs samlede vægt må ikke overskride vægten af de producentspecificerede dimensioner for valgfrit udstyr, der er angivet i modeloversigterne. Her er der tale om en kalkulatorisk værdi, der er beregnet for hver type og planløsning, som Dethleffs anvender, for hvor meget vægt der maksimalt står til rådighed for fabriksmonteret ekstraudstyr. Udførlige

oplysninger og forklaringer vedrørende vægten og køretøjets konfiguration findes i afsnittet Juridiske oplysninger. Ved en forøgelse af belastningen forøges de producentspecificerede dimensioner for valgfrit udstyr. Forøgelsen er et resultat af den højere nyttelast pga. det alternative chassis. Her skal den øgede egenvægt af det alternative chassis samt især vægten af evt. obligatoriske tungere motorvarianter (f.eks. 180 hK) fratrækkes. En mere detaljeret fremstilling af alle obligatoriske tekniske afhængigheder findes i forklaringerne til fodnoterne.

# Globetrotter XXL alkove

IVECO

Den helt store luksus! Med sit robuste Iveco Daily-chassis med baghjulstræk er Globetrotter XXL A arbejdshesten blandt Dethleffs-modellerne. Ideel til trækning af trailere, der vejer op til 3,5 t. Perfekt udstyret, med masser af plads og absolut vinteregnet takket være den frostsikre installation i dobbeltgulvet!

## Kendetegn

Total længde ca.	886 cm
Total bredde ca.	235 cm
Total højde ca.	345 cm
Ståhøjde i bodelen ca.	211 cm

De maksimale værdier er ikke mulige ved alle modeller henholdsvis kun mulige sammen med ekstraudstyr mod merpris.

## Stofkombination



+ Stofkombination  
Samir



+ Ægte læder  
individuel ○



+ Ægte læder Collin  
○



+ Stofkombination  
Melia ○

## Trædekor




+ Trædekor Amberes Oak

○ muligt som ekstraudstyr

## Pluspunkter

- + Kraftig 3,0-liters JTD-motor med 210 hk (154 kW), automatgear, baghjulstræk, dobbeltdæk, luftaffjedret drivaksel, fuld LED-nær- og fjernlys
- + Absolut vinterbestandighed på grund af opvarmet dobbeltbund med frostsikret installation
- + Vandbåren varme som standard. Behagelig varme selv i de koldeste temperaturer. Ideel til allergikere, da der ikke hvirvles støv op
- + Professionel selvforsyning takket være 150 Ah-batteri og 230 l ferskvandstank
- + Lifetime Plus-konstruktionsteknologi med absolut råsikker og holdbar vægkonstruktion
- + Gourmetkøkken med mineralsk bordplade, 3-blus højtydende kogeplade, rummelige skuffer med softclose-indtræk og centrallås, apotekerudtræk og meget mere
- + Rummeligt badeværelse med skydedør til soveværelset



# Globetrotter XXL alkove

## Tekniske data



Globetrotter XXL alkove		A 9000-2 EB
Pris (inkl. moms)	kr.	2.593.000,-
Standard chassis		IVECO Daily ledramme
Emissionsnorm		EURO VI-D
Totallængde ca.	cm	886
Total bredde ca.	cm	235
Totalhøjde ca.	cm	345 <sup>1)</sup>
Ståhøjde i bodelen ca.	cm	211
Anhængerlast bremsset/ubremst	kg	3500 / 750
Hjulafstand ca.	mm	4750
Sengemål alkove L x B ca.	cm	215 x 150
Sengemål midt L x B ca.	cm	195 x 130 / 210 x 130 ○
Sengemål i bag L x B ca.	cm	210 x 200 - 160 / 200 x 80 / 195 x 80
Sovepladser standard/maks.		6
Basismotor		3,0 I JTD
kW (hk)		154 (210)
Vægt i køreklar stand (+/-5%)*	kg	5052 (4799 til 5305)*
Fabriksangivet vægt af ekstraudstyr*	kg	1104
Største teknisk tilladte totalvægt*	kg	6700
Tilladt antal siddepladser (inklusive fører)*		6
Køleskabsvolumen (heraf frostboks) ca.	l	177 (35)
Spildevandstank ca.	l	222
Ferskvandstankens kapacitet i alt/ ferskvandstankens kapacitet ved kørefyldning	l	230 / 20
Mål serviceluge, venstre (B x H)	cm	105 x 120
Mål serviceluge, højre (B x H)	cm	105 x 120

○ Ekstraudstyr — Ikke muligt ● Standardudstyr ◆ Obligatorisk △ Ikke kendt på udgivelsestidspunktet



\* INFO

Ved den angivne vægt i køreklar stand er der tale om en standardværdi, der er fastlagt i typegodkendelsessystemet. Pga. produktionsafvigelser kan den reelt vejede vægt i køreklar stand afvige fra ovenstående værdi. Afvigelser på op til ± 5 % af vægten i køreklar stand er lovlige og mulige. Det tilladte spænd i kilogram er angivet i parentes bag vægten i køreklar stand. Ved producentenspecificerede dimensioner for valgfrit udstyr er der tale om en kalkulatorisk værdi, der er beregnet for hver type og planløsning, som Dethleffs anvender, for hvor meget vægt der maksimalt står til rådighed for fabriksmonteret ekstraudstyr. Begrænsning af ekstraudstyr skal sikre at den minimum nyttelast, dvs. den i loven foreskrevne frie vægt for bagage og efterfølgende monteret tilbehør også faktisk står til rådighed for nyttelasten

ved de af Dethleffs udleverede køretøjer. Din køretøjs faktiske vægt af fabrik kan først findes ved vejning i slutning af båndet. Hvis vejningen undtagelsesvist viser, at den faktiske belastningskapacitet til trods for begrænsning af ekstraudstyr overskrider minimum nyttelast pga. en tilladt vægtafvigelse opad, vil vi inden udlevering af køretøjet sammen med din forhandler og dig afgøre om vi f.eks. kan fjerne belastningen af køretøjet, reducere siddepladser eller fjerne ekstraudstyr. Køretøjets største tekniske tilladte samlede vægt samt det største tekniske tilladte akseltryk må ikke overskrides. Udførlige oplysninger og forklaringer vedrørende vægten og køretøjets konfiguration findes i afsnittet Juridiske oplysninger. En mere detaljeret fremstilling af alle obligatoriske tekniske afhængigheder findes i forklaringerne til fodnoterne.

# Standardudstyr

<b>Iveco chassis</b>	
16" stålfælg med 225/75 R16 M+S	●
IVECO Daily stigeramme (6.700 kg) 3.0L JTD (154 kW / 210 hk), Wandler-automatgear	●
<b>Chassis udstyr Iveco</b>	
Opbevaringsrum (A4-format) i midten af instrumentbrættet inkl. 2x USB og Aux-In	●
90l brændstoftank og 20l AdBlue	●
Adaptiv fartpilot	●
Advarselstrekant	●
Baghjulstræk med dobbeltdæk	●
Differentialespærre til drivaksel	●
Dæktryksensorer	●
ESP, ASR, ABS med EBD, Hill Holder og hydraulisk bremseassistent	●
Elektrisk håndbremse	●
Elektrisk justerbare, opvarmede sidespejle	●
Fartpilot	●
Fjernlysassistent	●
Fører- og passagerairbag	●
Generator 220 Ah	●
Hill Descent Control	●
Klimaanlæg i førerhus, automatisk	●
Kørellys integreret i forlygterne	●
LED-forlygter (Iveco)	●
Lappesæt	●
Luftaffjedring på drivaksel (original Iveco)	●
Luksus-førersæder inkl. sædeopvarmning, to polstrede armlæn, 3-vejs justerbar, hydraulisk affjedret og luksus nakkestøtter med Dethleffs-logo	●
Multifunktionrat i læder	●
Regnsensor	●
Reservehjul under køretøjet i bag	●
Sidevind-assistent	●
Sikkerhedspakke II: 2 x 3-punktsseler til bænke mod kørselsretning	●
Startspærre	●
Tågeforlygter med statisk kurvelys	●
<b>Påbygning udvendigt</b>	
Adgang til bodel med komfortabel coupéindstigning	●
Adgang til bodel med komfortabelt, bredt, elektrisk trin	●
Bodelsdør: 70 cm med vindue og mørklægning	●
Dobbeltgulv, som delvist kan lastes i hele køretøjets bredde	●
Elektrisk lukkehjælp til bodelsdør	●
GFK tag	●
Garage i bag: 2 garageluger, sænket bagende (250 kg fladelast), opvarmet, med surringslister, belyst, 1x 230V stikkontakt, LED-belysning i bilens bredde, 230 V stikkontakt, GFK antislip gulv	●
Gulvtykkelse: 43 mm, sidevægstykkelse: 44 mm og tagtykkelse: 45 mm	●
Hængslet alkovevindue højre side	●
Hængslet alkovevindue venstre side	●
Høj, karakteristisk Dethleffs Exclusive baglygtekonsol med Shapeline LED-baglygter, 3. bremselys integreret i hækspoiler	●
Lifetime Plus konstruktionsteknologi: Rådsikret bodelskonstruktion uden træ, XPS-isolering - med GFK-beklædt understel og tag	●
Myggenetdør til bodel	●
Sidevægge og bagvæg i glat aluminiumsplade	●
Soverumsvindue til højre og venstre	●
Stabile, dobbeltglas rammevinduer med integrerede mørklægnings- og myggenetrullegardiner (Privacy Black)	●
Tagluge 40 x 40 cm over siddegruppen	●
Tagræling	●
<b>Udvendigt design</b>	

# Standardudstyr

A 9000-Z EB

Udvendig lakering påbygning hvid	●
<b>Indvendigt design</b>	
Stofkombination Samir	●
Trædekor Ambers Oak	●
<b>Tekstiludstyr</b>	
Faste senge med ergonomiske trælamelbunde og 150 mm tyk 7-zoners madrasser i klimaregulerende materiale	●
<b>Møbelvarianter</b>	
AirPlus - indvendig luftcirkulation samt ventilation bag overskabe for at hindre kondensdannelse	●
Bodel uden niveauforskelle	●
Gennemgående overskabe bag i bilen	●
Hævede enkeltsenge inklusive komfortable trin	●
Klædeskab fra gulv til loft med praktiske hylde øverst	●
Opklapbar alkove-seng	●
Rund siddegruppe (fritstående, stiv bordfod og sæde- og rygpude hele vejen rundt)	●
Sengeombygning enkelt- til dobbeltseng	●
Sengeombygning i siddegruppen	●
Skydedør af træ i rummets højde for adskillelse fra soveværelset	●
Udvidbare siddemagasiner, opklapbare med opbevaringsmuligheder	●
<b>Køkken</b>	
Emhætte i køkkenet med stop mod trækluft	●
Gourmet-køkken: 3 kogeblus, rummelige skuffer med Soft-close, skærebræt, udtræksskab, skraldespand og centrallås	●
Køkkenoverskab med belyst baldakin	●
Køleskab (177 l) med ovn, kan åbnes til begge sider	●
MultiFlex skinnesystem inkl. kroge (yderligere tilbehør via Dethleffs original tilbehør)	●
Vinterafdækning til køleskabsventilation	●
<b>Toiletrum</b>	
Brusekonsol i sort og tilbehør til badeværelset	●
Ekstra vindue i toiletrummet	●
Rummeligt badeværelse med separat brusebad og toiletrum med dør, der lukker til bodelen	●
Trærist i brusebund	●
Udstyret med skabe, hylde, knager, stort spejl, halogenbelysning og højdejusterbart bruserarmatur	●
<b>Multimediesystemer</b>	
Dethleffs Naviceiver inkl. DAB+, Truck Navigation og opkobling til bordcontrolpanel	●
Fladskærmsholder	●
Radioantenne DAB+ monteret på taget	●
Radioforberedelse med Soundpakke i førerhuset	●
<b>Varme</b>	
Vandbåren varme med boiler, automatisk afløbsventil og afspærringsventil til soveværelset	●
Varmeveksler til vandbåren varme	●
<b>Elektro-installation</b>	
Antal stikkontakter 1x 12V, 7x 230V, 3x USB	●
Baldakin med spots over indgangsdøren	●
Bodelsbatteri AGM, 150Ah	●
EBL med overspændingsbeskyttelse og separat FI-afbryder	●
Forteltlygte 12 V	●
Kontrolpanel luksus	●
Til-/frakoblingsautomatik for starterbatteri og bodelsbatteri samt køleskab	●
<b>Vandforsyning / -installation</b>	
Afbryder til vandpumpe	●
Frisk- og spildevandstank monteret i dobbeltgulvet (isoleret område)	●
Trykvandpumpesystem	●

# Standardudstyr

A 9000-2 EB

## Gasinstallation

Opbevaringsplads til 2 gasflasker med en fyldevægt på 11 kg, med nem adgang



# PAKKER GLOBETROTTER XXL ALKOVE

Travel pakke XXL (9575)	Pris kr.
Kantsyede tæpper	9.900,-
Indirekte belysning over overskabene	8.400,-
A/C på taget	28.800,-
Panorama-tagluge 75x105 cm i bodel	16.600,-
Centrallås for førerhus, bodelsdør og serviceluger	12.300,-
Indirekte dæmpbar belysning på vægoverfladen	8.400,-
Støtteben i bag (2 stk)	4.000,-
Bakkamera	4.200,-
Pakkens værdi	92.600,-
Specialpris	87.800,-
Du sparer	4.800,-
Mervægt (kg)*	92,7

Elektro pakke 2 (7489)	Pris kr.
2x 150 Ah Batteri (i stedet for standardbatterier)	
Victron Energy MultiPlus oplader / inverter kombination 3000W / 120A	
Victron PowerAssist & PowerControl	
Stærkstrømsmodul	
Victron kontrolpanel over bodelsdøren	
Elektroblok EBL 111	
Specialpris	73.000,-
Mervægt (kg)*	113

Forberedelseskit (11350)	Pris kr.
Forberedelse for solceller	3.200,-
Forberedelse for A/C på taget	1.200,-
Forberedelse for satellit-system	2.400,-
Forberedelse for 1. bakkamera	3.400,-
Forberedelse for 2. bakkamera	1.800,-
Pakkens værdi	12.000,-
Specialpris	6.300,-
Du sparer	5.700,-
Mervægt (kg)*	7,6

△ Ikke kendt på udgivelsestidspunktet



Montering af ekstraudstyr på fabrikken øger køretøjets reelle vægt og reducerer nyttelasten. Den angivne ekstravægt til pakker og ekstraudstyr viser ekstravægten over for standardudstyret for den pågældende model eller planløsning. Det valgte ekstraudstyrs samlede vægt må ikke overskride vægten af de producentspecificerede dimensioner for valgfrit udstyr, der er angivet i

modeloversigterne. Her er der tale om en kalkulatorisk værdi, der er beregnet for hver type og planløsning, som Dethleffs anvender, for hvor meget vægt der maksimalt står til rådighed for fabriksmonteret ekstraudstyr. Udførlige oplysninger og forklaringer vedrørende vægten og køretøjets konfiguration findes i afsnittet Juridiske oplysninger.

# Ekstraudstyr<sup>\*</sup>

Indgår i pakke	Pris i kr. (inkl. moms)	Mervægt (kg) <sup>*</sup>	Kode	A 9000-2 EB
----------------	-------------------------	---------------------------	------	-------------

Vægtforhøjelse					
Totalvægt 7.200 kg (vær OBS på, at vogntogets samlede maks må være 10,2 t inkl. anhængerlast)	—	4.400,-	0	1636	○
Chassis udstyr Iveco					
Anhængertræk (Iveco)	—	21.500,-	30	273	○
Støtteben i bag (2 stk)	TR-P	4.000,-	13.5	390	○
Påbygning udvendigt					
Dobbelt gulv i garagen i bag	—	3.600,-	18	1890	○
Garageluge i bag	—	9.300,-	10	1732	○
Kassetemarkise Omnistor 6,0 m (elektrisk)	—	36.700,-	70	519	○
Kassetemarkise Omnistor 6,0 m (manuel)	—	28.200,-	64	560	○
Panorama-tagluge 75x105 cm inkl. belyst baldakin i soverum	—	16.400,-	17.5	442	○
Stige og tværstivere til høj tagræling (vær OBS på andre påbygninger på taget)	—	12.300,-	20.3	1754	○
Tagudluftning med ventilator	—	3.600,-	1.5	7507	○
Udvendigt design					
Sidevægge i titansølv, metallic	—	31.800,-	0	511	○
Indvendigt design					
Stofkombination Melia	—		0	11950	○
Ægte læder Collin	—	57.600,-	0	11952	○
Ægte læder individuel <sup>19)</sup>	—		0	9785	○
Tekstiludstyr					
Kantsyede tæpper	TR-P	9.900,-	8.7	851	○
Møbelvarianter					
Isifix barnesædefastgørelse til 3. og 4. plads i kørselsretningen	—	4.400,-	4	8125	○
Toiletrum					
Keramisk toilet <sup>20)</sup>	—	2.400,-	9.1	7243	○
Kværnertoilet med fækalietank	—	42.900,-	52	1625	○
Toiletudluftning i taget <sup>20)</sup>	—	7.500,-	0.8	1681	○
Multimediesystemer					
32" TV (inkl. beslag, DVB-T 2 HD/T, DVB-S2 modtager, HDMI, vidvinkel) inkl. Soundpakke Plus	—	26.100,-	9	9127	○
Bakkamera nr. 2 i baglygtekonsol	—	3.600,-	1	11541	○
Ekstra fladskærmholder	—	4.800,-	2	1809	○
Fladskærm 22", ekstra (inkl. DVB-T 2 HD/T, DVB-S2 receiver, DVD, HDMI, vidvinkel) <sup>23)</sup>	—	9.900,-	3.5	7490	○
Soundsystem Plus <sup>21)</sup>	—	34.300,-	15.5	8082	○
Top View 360° HD kamera	—	27.000,-	4.5	7173	○
Varme					
Elektrisk opvarmet alkoveseng	—	9.900,-	16.5	1740	○
Klimaanlæg					
A/C på taget	TR-P	28.800,-	38.5	609	○



Montering af ekstraudstyr på fabrikken øger køretøjets reelle vægt og reducerer nyttelasten. Den angivne ekstravægt til pakker og ekstraudstyr viser ekstravægten over for standardudstyret for den pågældende model eller planløsning. Det valgte ekstraudstyrs samlede vægt må ikke overskride vægten af de producentspecificerede dimensioner for valgfrit udstyr, der er angivet i modeloversigterne. Her er der tale om en kalkulatorisk værdi, der er beregnet for hver type og planløsning, som Dethleffs anvender, for hvor meget vægt der maksimalt står til rådighed for fabriksmonteret ekstraudstyr. Udførlige

oplysninger og forklaringer vedrørende vægten og køretøjets konfiguration findes i afsnittet Juridiske oplysninger. Ved en forøgelse af belastningen forøges de producentspecificerede dimensioner for valgfrit udstyr. Forøgelsen er et resultat af den højere nyttelast pga. det alternative chassis. Her skal den øgede egenvægt af det alternative chassis samt især vægten af evt. obligatoriske tungere motorvarianter (f.eks. 180 hK) fratrækkes. En mere detaljeret fremstilling af alle obligatoriske tekniske afhængigheder findes i forklaringerne til fodnoterne.



Indgår i pakke	Pris i kr. (inkl. moms)	Mervægt (kg) <sup>*</sup>	Kode	A 9000-Z EB
----------------	-------------------------	---------------------------	------	-------------

Elektro-installation					
Ekstra AGM-bodelsbatteri 150 Ah	—	9.900,-	27	830	○
Indirekte dæmpbar belysning på vægoverfladen	TR-P	8.400,-	1	9119	○
Solcelleanlæg 100 Watt	—	23.300,-	12.6	922	○
Vandforsyning / -installation					
Udvendig bruser, varmt/koldt vand, i garagen i bag	—	4.400,-	2.4	1574	○
Gasinstallation					
Automatisk gasflaskeskifte inkl. Crashsensor, EisEx og gasfilter	—	6.800,-	2.5	1577	○
Gasstikdåse udvendigt, 30 mbar	—	3.200,-	1.3	878	○
Sikkerhed					
Alarmanlæg (til døre med centrallås)	—	8.100,-	0.5	322	○
Ildslukker 2 kg	—	2.000,-	4	1878	○
Røgalarm	—	1.200,-	0.2	1891	○
Pakker					
Elektro pakke 2	—	73.000,-	113	7489	○
Forberedelseskit	—	6.300,-	7.6	11350	○
Travel pakke XXL	—	87.800,-	92.7	9575	○

○ Ekstraudstyr — Ikke muligt ● Standardudstyr ◆ Obligatorisk △ Ikke kendt på udgivelsestidspunktet

TR-P Travel pakke



Montering af ekstraudstyr på fabrikken øger køretøjets reelle vægt og reducerer nyttelasten. Den angivne ekstravægt til pakker og ekstraudstyr viser ekstravægten over for standardudstyret for den pågældende model eller planløsning. Det valgte ekstraudstyrs samlede vægt må ikke overskride vægten af de producentspecificerede dimensioner for valgfrit udstyr, der er angivet i modeloversigterne. Her er der tale om en kalkulatorisk værdi, der er beregnet for hver type og planløsning, som Dethleffs anvender, for hvor meget vægt der maksimalt står til rådighed for fabriksmonteret ekstraudstyr. Udførlige

oplysninger og forklaringer vedrørende vægten og køretøjets konfiguration findes i afsnittet Juridiske oplysninger. Ved en forøgelse af belastningen forøges de producentspecificerede dimensioner for valgfrit udstyr. Forøgelsen er et resultat af den højere nyttelast pga. det alternative chassis. Her skal den øgede egenvægt af det alternative chassis samt især vægten af evt. obligatoriske tungere motorvarianter (f.eks. 180 hK) fratrækkes. En mere detaljeret fremstilling af alle obligatoriske tekniske afhængigheder findes i forklaringerne til fodnoterne.

# TEKNISK INFORMATION / FODNOTER

Hvis du bestiller ekstraudstyr til din autocamper, bør du kontrollere, om det giver mening eller er nødvendigt at øge bilens totalvægt! Ekstraudstyret erstatter delvist standardudstyret.

## FODNOTER

- 1) Bemærk venligst, at den samlede højde kan øges på grund af ekstra tagkonstruktioner og ekstraudstyr.
- 2) Ekstraudstyr "9-trins automatgear" (kode 10736) er inkl. 16" stålfølge.
- 3) "Anhængertræk" og "Ford 6-trins automatgear" ikke mulig i kombination.
- 4) "Chassis pakke Advance" og "Dethleffs Naviceiver" er ikke mulig i kombination.
- 5) Kun muligt sammen med ekstraudstyr "Fladskærmsholder" (kode 325).
- 6) Kun muligt sammen med ekstraudstyr "Automatisk HD SAT-anlæg 65 Twin" (kode 11258).
- 7) Ikke muligt sammen med ekstraudstyr "Vandbåren varme" (kode 761).
- 8) Standard 25A ladebooster erstattes af en 45A ladebooster.
- 9) Et ekstra sæde skal betragtes som et almindeligt sæde ved beregning af den minimale nyttelast og passagerernes vægt. For at opnå et ekstra sæde skal det sikres, at den minimale nyttelast stadig overholdes, og at alle andre lovbestemte masseverdier er overholdt. Kontakt venligst en forhandler for at få nærmere oplysninger.
- 10) Kun muligt sammen med ekstraudstyr "Comfort pakke T" (kode 13804).
- 11) Kun muligt sammen med ekstraudstyr "Siddeplads med selebænk inkl. to 3-punktssele" (Kode 1951).
- 12) Erstatte standard Ford Audiosystem Radio.
- 13) Ikke muligt sammen med ekstraudstyr "Ford-assistance pakke" (kode 13248), erstatter standardradioen i Ford-audiosystemet.
- 14) "Panoramagluger 70x50 cm i bodelen" (kode 246) bliver sammen med ekstraudstyr "Elektrisk sænkeseng over siddegruppen" (kode 680) monteret i soverummet.
- 15) "Panoramagluger 70x50 cm i bodelen" erstattes af "Panoramagluger 40x40 cm" i forbindelse med ekstraudstyret "Elektrisk sænkeseng over siddegruppen" (kode 13738).
- 16) Kun muligt sammen med ekstraudstyr "Vandbåren varme" (kode 761).
- 17) Kun muligt sammen med ekstraudstyr "Pilot-luftsvingsæder fra SKA" (kode 7505).
- 18) Kun muligt sammen med ekstraudstyr "Betræk i ægte læder".
- 19) Din forhandler hjælper dig gerne med designet og definitionen af "Ægte læder individuel".
- 20) Ikke muligt sammen med ekstraudstyr "Keramisk kværntoilet med fækali-tank" (kode 1625).
- 21) Kun muligt sammen med ekstraudstyr "Forberedt for radiosystem inkl. Soundpakke i førerhus" (kode 659).
- 22) Bemærk venligst, at billedet af bakkamera (ekstraudstyr) vises på en separat skærm.
- 23) Kun muligt sammen med ekstraudstyr "Ekstra fladskærmsholder" (kode 1809).
- 24) Kun muligt sammen med ekstraudstyr "Dethleffs Naviceiver" (Kode 9582).
- 25) Bemærk venligst, at billedet af bakkamera (ekstraudstyr) vises på et digitalt indvendigt bakspejl.
- 26) Kun muligt sammen med ekstraudstyr "Sengebygning i siddegruppen på tværs" (kode 1944).
- 27) Bemærk venligst, at med ekstraudstyret "ekstra sæde inkl. sidesofa og skydevindue i stedet for skænk" (Kode 435) monteres fladskærmsholderen eller den valgfri 32" fladskærm (Kode 9807) ved indgangen.
- 28) Kun muligt sammen med ekstraudstyr "Ekstra sæde inklusive sidesofa" (kode 435).
- 29) Ekstraudstyr "Bakkamera" (kode 7636) og "2. bakkamera i baglygtekonsole" (kode 11541) er kun muligt i kombination.

# JURIDISKE OPLYSNINGER OM VÆGTRELATEREDE ANGIVELSER

Vægtangivelser og -afprøvninger for autocampere er i hele EU reguleret ensartet i Kommissionens gennemførelsesforordning (EU) 2021/535 (til juni 2022: Kommissionens gennemførelsesforordning (EU) 1230/2012). De væsentlige begreber og juridiske bestemmelser i denne forordning har vi sammenfattet og forklaret nedenstående: Vores forhandlere og Dethleffs konfiguratoren på vores website skal være en ekstra hjælp ved konfiguration af dit køretøj.

## 1. Største tekniske tilladte totalvægt

Køretøjets **største tekniske tilladte totalvægt** (også kaldt største teknisk tilladte totalvægt i belastet tilstand), (f.eks. 3.500 kg) er en vægtindstilling, der er fastlagt af producenten og den må ikke overskrides. Oplysninger vedrørende den **største tekniske tilladte totalvægt** for den model, du har valgt, findes i de tekniske data. Overskrider køretøjet i den praktiske drift den største teknisk tilladte totalvægt, udgør dette en overtrædelse af Færdselsloven og kan medføre en bøde.

## 2. Vægt i køreklar stand

Simpelt udtrykt er der ved **vægt i køreklar stand** tale om basiskøretøjet med **standardudstyr** plus en standardvægt på 75 kg for føreren, som er fastlagt i loven. Dette omfatter hovedsageligt følgende positioner:

- køretøjets tomvægt samt opbygning, inklusive påfyldte driftsstoffer som smørefedt, olie og kølevæske;
- **standardudstyr**, dvs. alle udstyrsgenstande, der som standard er indeholdt i det fabriksmæssigt monterede leveringsomfang;
- den 100 % fyldte ferskvandstank i køredrift (kørefyldning iht. producentens angivelser;) samt en 100 % fyldt aluminium-gasflaske;
- den 90 % fyldte **brændstoftank** samt brændstof;
- føreren, hvis vægt – uafhængigt af den faktiske vægt – iht. EU-lovgivningen antages med 75 kg.

Oplysninger vedrørende **vægt i køreklar stand** for alle vores modeller findes i vores salgsdokumenter. Det er vigtigt, at der ved den værdi for **vægt i køreklar stand** der er angivet i salgsdokumenterne er tale om en standardværdi, der er fastlagt i **typegodkendelsessystemet** og kontrolleret af myndighederne. Det er lovligt og muligt at **vægten i køreklar stand** for det køretøj, der er udleveret til dig, afviger fra den nominelle værdi, der er angivet i salgsdokumenterne. Den lovlige afvigelse er  $\pm 5\%$ . Dermed tager EU-lovgivningen hensyn til at der pga. vægtforskelle ved dele fra underleverandører samt pga. processer og vejrliget kan opstå visse afvigelser ved **vægten i køreklar stand**. Vægtafvigelserne kan tydeliggøres ved et beregningseksempel:

- **vægt i køreklar stand** iflg. salgsdokumenterne: 2.850 kg
- lovlige **tolerance** på  $\pm 5\%$ : 142,50 kg
- lovlige spænd for **vægt i køreklar stand**: 2.707,50 kg til 2.992,50 kg

Det konkrete spænd for de tilladte vægtafvigelser for alle modeller findes i de tekniske data. Dethleffs gør sig store anstrengelser for at reducere vægtafvigelserne til et produktionsteknisk uundgåeligt minimum. **Afvigelser** ved spændets øverste og nederste ende er derfor meget sjældne, men kan ikke udelukkes helt, selv ved alle tænkelige

optimeringer. Køretøjets faktiske vægt samt overholdelsen af den tilladte tolerance kontrolleres derfor af Dethleffs ved at veje hvert køretøj ved **slutning af båndet**.

## 3. Passagerernes vægt

**Passagerernes vægt** beregnes for hver siddeplads, producenten har fastlagt, som standard til 75 kg, uanset hvor meget passagerne faktisk vejer. **Førerens vægt** er allerede indeholdt i **vægten i køreklar stand**, (se foroven nr. 2) og indgår derfor ikke i beregningen. Ved en **autocamper** med fire **tilladte siddepladser** er **passagerernes vægt** altså  $3 \cdot 75 \text{ kg} = 225 \text{ kg}$ .

## 4. Ekstraudstyr og reel vægt

**Ekstraudstyr** (også: Ekstraudstyr eller specialudstyr) tæller efter lovens definition ikke med i de valgfrie udstyrsdele, der er indeholdt i **standardudstyret**, der monteres på køretøjet på producentens ansvar – dvs. af fabrik – og som kan bestilles af kunden (f.eks. mærkise, cykel- eller motorcykelstativ, satellitanlæg, solvarmeanlæg, bageovn etc.). Oplysninger om enkelt- eller pakkevægt af det **ekstraudstyr**, som kan bestilles, findes i vores salgsdokumenter. Ikke til **ekstraudstyr** i denne forstand hører øvrigt **tilbehør**, der monteres efter udlevering af køretøjet fra fabrikken af **forhandleren** eller dig.

**Vægt af køretøjet i køreklar stand** (se foroven nr. 2) og vægten af det **ekstraudstyr**, der er monteret på fabrikken på et konkret køretøj, betegnes samlet som **reel vægt**. De tilsvarende oplysninger for dit køretøj finder du efter aflevering under pkt. 13.2 af overensstemmelseserklæringen (Certificate of Conformity, CoC). Bemærk at der ved disse oplysninger er tale om en standardværdi. Da der for **vægten i køreklar stand** – som element af den **reelle vægt** – gælder en lovlige **tolerance** på  $\pm 5\%$  (se Nr. 2), kan også den

## 5. Nyttelast og minimum nyttelast

Også montering af ekstraudstyr er underlagt tekniske og juridiske grænser: Der kan kun bestilles og fabriksmonteres så meget ekstraudstyr, at der stadig er tilstrækkeligt fri vægt for bagage og øvrigt tilbehør, (såkaldt nyttelast), uden at den største tekniske tilladte vægt overskrides. Nyttelasten beregnes ved at trække vægt i køreklar stand (nominel værdi iht. salgsdokumenter, se foroven nr. 2), **ekstraudstyrets masse** og passagerernes vægt (se foroven nr. 3) fra den største tekniske tilladte vægt (se foroven nr. 1). EU-lovgivningen fastlægger for autocampere en fast minimum nyttelast, der for bagage eller andet tilbehør, der ikke er monteret på fabrikken, mindst skal være til rådighed. Denne minimum nyttelast beregnes på følgende måde:

Minimum nyttelast i kg  $\geq 10 \cdot (n + L)$

Her gælder: »n« er det maksimale antal passagerer plus føreren og »L« = er køretøjets samlede længde i meter.

Ved en autocamper med en længde på 6 m og 4 tilladte sæder er den minimum nyttelast altså f.eks.  $10 \text{ kg} \cdot (4 + 6) = 100 \text{ kg}$ .

For at minimum nyttelast kan opretholdes, findes der for hver køretøjsmo-

del en kombination af ekstraudstyr, der maks. kan bestilles. I ovennævnte eksempel med en **minimum nyttelast** på 100 kg ville **ekstraudstyrets** samlede vægt ved et køretøj med fire **tilladte passagersæder** og en **vægt i køreklar stand** på 2.850 kg f.eks. maks være 325 kg:

3.500 kg **største tekniske tilladte samlede vægt**  
- 2.850 kg **vægt i køreklar stand**  
- 3\*75 kg **passagerernes vægt**  
- 100 kg **minimum nyttelast**  
= 325 kg **maksimalt tilladt vægt af ekstraudstyr**

Det er vigtigt at vide at denne beregning går ud fra den standardværdi, der er fastlagt i **typegodkendelsessystemet** for **vægt i køreklar stand** uden at tage hensyn til de tilladte vægtafvigelse ved **vægt i køreklar stand** (se foroven, pkt. 2). Udnyttes den maks. tilladte værdi for **ekstraudstyret** på (i eksemplet) 325 kg næsten eller helt, kan det ved en vægtafvigelse opad derfor ske, at **minimum nyttelasten** på 100 kg ved beregningen på basis af standardværdien for **vægt i køreklar stand** er overholdt, men der faktisk ikke er en tilsvarende **belastningskapacitet**. Også her et beregningseksempel for et køretøj med fire sæder, hvis faktisk vejede **vægt i køreklar stand** ligger 2 % over den nominelle værdi:

3.500 kg **teknisk tilladt samlet vægt**  
- 2.907 kg faktisk vejet **vægt i køreklar stand** (+ 2 % over for den angivne værdi på 2.850 kg)  
- 3\*75 kg **passagerernes vægt**  
- 325 kg **ekstraudstyr** (maksimalt tilladt værdi)  
= 43 kg **faktisk belastningskapacitet**  
( < **minimum nyttelast** på 100 kg)

For at undgå en sådan situation, sænker Dethleffs den tilladte maks. vægt for hele det **ekstraudstyr**, der kan bestille yderligere, alt efter model. Begrænsning af **ekstraudstyr** skal sikre at den **minimum nyttelast**, dvs. den i loven foreskrevne frie vægt for **bagage** og efterfølgende monteret **tilbehør** også faktisk står til rådighed for **nyttelasten** ved de af Dethleffs udleverede køretøjer.

Da vægten på et konkret køretøj først kan findes ved vejning ved **slutning af båndet**, kan der i meget sjældne tilfælde til trods for denne begrænsning af **ekstraudstyret** opstå en situation, hvor den **minimum nyttelast** på **slutning af båndet** ikke er garanteret. For at garantere en **minimum nyttelast** også i disse tilfælde kontrollerer Dethleffs inden udlevering af køretøjet sammen med din **forhandler** og dig, om køretøjets belastning skal øges, der skal reduceres siddepladser eller fjernes **ekstraudstyr**.

## 6. Virkninger af tolerancer for vægt i køreklar stand på nyttelasten.

Også uafhængigt af **minimum nyttelast** bør du være opmærksom på at uundgåelige produktionsbetingede afvigelse ved **vægt i køreklar stand** – opad eller nedad – spejlvendt påvirker de resterende **belastningskapacitet**: Hvis f.eks. du bestiller køretøjet i vores eksempel (se foroven nr. 3), f. eks. med **ekstraudstyr** med en samlet vægt på 150 kg, beregnes der på basis af standardværdien for **vægten i køreklar stand** en **nyttelast** på 275 kg. Den **belastningskapacitet**, der faktisk står til rådighed, kan på grund af **tolerancerne** for denne værdi være en anden og ligge højere eller lavere. Er **vægten i køreklar stand** på dit køretøj lovlige 2 % højere end angivet i salgsdokumenterne, reduceres **belastningskapaciteten** fra 275 kg til 218 kg:

3.500 kg **teknisk tilladt samlet vægt**  
2.907 kg Faktisk vejet **vægt i køreklar stand** (+ 2 % over for den angivne værdi på 2.850 kg)  
3\*75 kg **passagerernes vægt**  
150 kg bestilt **ekstraudstyr** for det konkrete køretøj  
= 218 kg faktisk **belastningskapacitet**

For at være sikker på at den beregnede **nyttelast** faktisk står til rådighed, bør du ved konfigurationen af dit køretøj derfor tage de mulige og tilladte **tolerancer** for **vægt i køreklar stand** med i betragtning.

Vi anbefaler desuden at veje den læssede **autocamper** inden hver rejse på en ikke selvindstillende vægt, og under hensyntagen til **passagerernes** individuelle vægt at fastlægge om den **tekniske tilladte samlede vægt** og det **tekniske tilladte akseltryk** overholdes.

## Generelle henvisninger

Oplysninger om leveringsomfang, udsende, ydelse, mål og vægte på køretøjerne svarer til de på tidspunktet for tryk kendte værdier og de europæiske homologationsbestemmelser.

Der tages forbehold for tekniske ændringer i konstruktion og udstyr. De tekniske data autocampere 3/2024 er gældende fra 12.01.2024. Alle priser er vejledende danske salgspriser fra Dethleffs GmbH & Co. KG inkl. moms af fabrik. Billederne i dette dokument kan indeholde ekstraudstyr mod merpris. Der tages forbehold for ændringer og fejl. Med denne version af tekniske data mister tidligere versioner sin gyldighed. I Europa kan der være forskellige priser, som bl.a. skyldes forskelligt landespecifikt standardudstyr og forskellige moms- og luksusskattesatser.