

# Trend integrerede




Bestselleren i Dethleffs' modelprogram er blevet fuldstændig fornyet: Moderne design, omfattende standardudstyr og praktiske nye funktioner gør Trend til den ubestridte vinder i forhold til pris og ydelse. Et særligt komfortelement er det trinløse IsoProtect-stuegulv, som strækker sig fra førerkabinen til badeværelset. Med den store sænkeseng i førerhuset er der altid to ekstra komfortable sovepladser om bord på Trend integreret, som ikke optager nogen plads i løbet af dagen.

## Kendetegn

Total længde ca.	699 - 740 cm
Total bredde ca.	233 cm
Total højde ca.	300 cm
Ståhøjde i bodelen ca.	205 cm

De maksimale værdier er ikke mulige ved alle modeller henholdsvis kun mulige sammen med ekstraudstyr mod merpris.


## Stofkombination



+ Stofkombination  
Saros




+ Stofkombination  
Heron ○



+ Stofkombination  
Yoko ○

## Trædekor

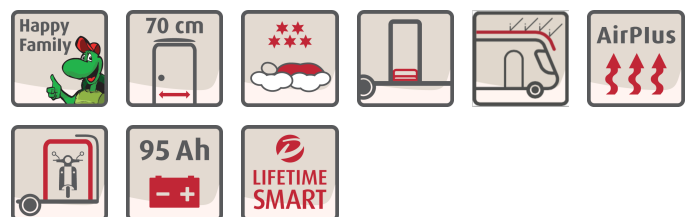


+ Trædekor Ashton

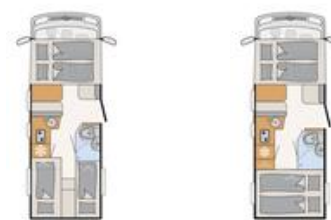
○ muligt som ekstraudstyr

## Pluspunkter

- + Lifetime Smart konstruktion - med træfri, GFK-beklædt undervogn
- + Eksklusivt design bagpå med Shapeline LED-baglygter, 3. bremselys integreret i hækspoiler
- + Stor baggarage, der kan lastes fra begge sider, enhåndsbetjening af garagedørene, belysning, 230 V-stik og robuste surringskinner
- + 70 cm bred bodelsdør med praktisk coupé-indgang
- + Iso-Protect komfortgulv i bodelen uden afsatser eller trin
- + Nyt overskabskoncept med grebsfri fronter og stor opbevaringsvolumen inkl. AirPlus ventilation til overtskabe
- + Sænkeseng i førerhuset som standard
- + Soveområde: Enestående sovekomfort med 150 mm tykke Evopore-koldskummadrasser



## Trend integrerede Tekniske data



Trend integrerede		I 6817 EB	I 6877
Pris (inkl. moms)	kr.	1.108.000,-	1.108.000,-
Standard chassis		Fiat Ducato Light lav ramme	Fiat Ducato Light lav ramme
Emissionsnorm		Euro 6d Final	Euro 6d Final
Totallængde ca.	cm	699	699
Total bredde ca.	cm	233	233
Totalhøjde ca.	cm	300 <sup>1)</sup>	300 <sup>1)</sup>
Ståhøjde i bodelen ca.	cm	205	205
Anhængerlast bremsset/ubremset	kg	2000 / 750	2000 / 750
Hjulafstand ca.	mm	3800	3800
Sengemål foran L x B ca.	cm	196 x 150	196 x 150
Sengemål midt L x B ca.	cm		210 x 118 - 80 ○
Sengemål i bag L x B ca.	cm	207 x 80 / 194 x 80 / 211 x 192 ○	212 x 162
Sovepladser standard/maks.		4	4 / 5 ○
Basismotor		140 Multijet 3	140 Multijet 3
kW (hk)		103 (140)	103 (140)
Vægt i køreklar stand (+/-5%)*	kg	△	△
Fabriksangivet vægt af ekstraudstyr*	kg	△	△
Største teknisk tilladte totalvægt*	kg	3499	3499
Tilladt antal siddepladser (inklusive fører)*		4	4 - 5 ○
Køleskabsvolumen (heraf frostboks) ca.	l	142 (15)	142 (15)
Spildevandstank ca.	l	90	90
Ferskvandstankens kapacitet i alt/ ferskvandstankens kapacitet ved kørefyldning	l	116 / 20	116 / 20
Mål serviceluge, venstre (B x H)	cm	85 x 75 / 85 x 110 ○	85 x 110
Mål serviceluge, højre (B x H)	cm	85 x 75 / 85 x 110 ○	85 x 110



Ved den angivne vægt i køreklar stand er der tale om en standardværdi, der er fastlagt i typegodkendelsessystemet. Pga. produktionsafvigelser kan den reelt vejede vægt i køreklar stand afvige fra ovenstående værdi. Afvigelser på op til ± 5 % af vægten i køreklar stand er lovlige og mulige. Det tilladte spænd i kilogram er angivet i parentes bag vægten i køreklar stand. Ved producentspecificerede dimensioner for valgfrit udstyr er der tale om en kalkulatorisk værdi, der er beregnet for hver type og planløsning, som Dethleffs anvender, for hvor meget vægt der maksimalt står til rådighed for fabriksmonteret ekstraudstyr. Begrænsning af ekstraudstyr skal sikre at den minimum nyttelast, dvs. den i loven foreskrevne frie vægt for bagage og efterfølgende monteret tilbehør også faktisk står til rådighed for nyttelasten

ved de af Dethleffs udleverede køretøjer. Din køretøjs faktiske vægt af fabrik kan først findes ved vejning i slutning af båndet. Hvis vejningen undtagelsesvist viser, at den faktiske belastningskapacitet til trods for begrænsning af ekstraudstyr overskrider minimum nyttelast pga. en tilladt vægtafvigelse opad, vil vi inden udlevering af køretøjet sammen med din forhandler og dig afgøre om vi f.eks. kan forøge belastningen af køretøjet, reducere siddepladser eller fjerne ekstraudstyr. Køretøjets største tekniske tilladte samlede vægt samt det største tekniske tilladte akseltryk må ikke overskrides. Udførlige oplysninger og forklaringer vedrørende vægten og køretøjets konfiguration findes i afsnittet Juridiske oplysninger. En mere detaljeret fremstilling af alle obligatoriske tekniske afhængigheder findes i forklaringerne til fodnoterne.

# Trend integrerede

## Tekniske data



Trend integrerede		I 7057 EB	I 7057 DBL	I 7057 EBL
Pris (inkl. moms)	kr.	1.131.000,-	1.168.000,-	1.168.000,-
Standard chassis		Fiat Ducato Light lav ramme	Fiat Ducato Light lav ramme	Fiat Ducato Light lav ramme
Emissionsnorm		Euro 6d Final	Euro 6d Final	Euro 6d Final
Totallængde ca.	cm	740	740	740
Total bredde ca.	cm	233	233	233
Totalhøjde ca.	cm	300 <sup>1)</sup>	300 <sup>1)</sup>	300 <sup>1)</sup>
Ståhøjde i bodelen ca.	cm	205	205	205
Anhængerlast bremsset/ubremset	kg	2000 / 750	2000 / 750	2000 / 750
Hjulafstand ca.	mm	4035	4035	4035
Sengemål foran L x B ca.	cm	196 x 150	196 x 150	196 x 150
Sengemål midt L x B ca.	cm	210 x 118 - 80 ○		
Sengemål i bag L x B ca.	cm	214 x 80 / 212 x 80 / 211 x 201 ○	195 x 150	211 x 80 / 207 x 80 / 211 x 198 ○
Sovepladser standard/maks.		4 / 5 ○	4	4
Basismotor		140 Multijet 3	140 Multijet 3	140 Multijet 3
kW (hk)		103 (140)	103 (140)	103 (140)
Vægt i køreklar stand (+/-5%)*	kg	2966 (2818 til 3114)*	3000 (2850 til 3150)*	3000 (2850 til 3150)*
Fabriksangivet vægt af ekstraudstyr*	kg	194	160	160
Største teknisk tilladte totalvægt*	kg	3499	3499	3499
Tilladt antal siddepladser (inklusive fører)*		4 - 5 ○	4	4
Køleskabsvolumen (heraf frostboks) ca.	l	142 (15)	142 (15)	142 (15)
Spildevandstank ca.	l	90	90	90
Ferskvandstankens kapacitet i alt/ ferskvandstankens kapacitet ved kørefyldning	l	116 / 20	116 / 20	116 / 20
Mål serviceluge, venstre (B x H)	cm	90 x 75 / 90 x 110 ○	90 x 110	90 x 75 / 90 x 110 ○
Mål serviceluge, højre (B x H)	cm	90 x 75 / 90 x 110 ○	90 x 110	90 x 75 / 90 x 110 ○

○ Ekstraudstyr — Ikke muligt ● Standardudstyr ◆ Obligatorisk △ Ikke kendt på udgivelsestidspunktet



\* INFO

Ved den angivne vægt i køreklar stand er der tale om en standardværdi, der er fastlagt i typegodkendelsessystemet. Pga. produktionsafvigelser kan den reelt vejede vægt i køreklar stand afvige fra ovenstående værdi. Afvigelser på op til ± 5 % af vægten i køreklar stand er lovlige og mulige. Det tilladte spænd i kilogram er angivet i parentes bag vægten i køreklar stand. Ved producentspecificerede dimensioner for valgfrit udstyr er der tale om en kalkulatorisk værdi, der er beregnet for hver type og planløsning, som Dethleffs anvender, for hvor meget vægt der maksimalt står til rådighed for fabriksmonteret ekstraudstyr. Begrænsning af ekstraudstyr skal sikre at den minimum nyttelast, dvs. den i loven foreskrevne frie vægt for bagage og efterfølgende monteret tilbehør også faktisk står til rådighed for nyttelasten

ved de af Dethleffs udleverede køretøjer. Din køretøjs faktiske vægt af fabrik kan først findes ved vejning i slutning af båndet. Hvis vejningen undtagelsesvist viser, at den faktiske belastningskapacitet til trods for begrænsning af ekstraudstyr overskrider minimum nyttelast pga. en tilladt vægtafvigelse opad, vil vi inden udlevering af køretøjet sammen med din forhandler og dig afgøre om vi f.eks. kan forøge belastningen af køretøjet, reducere siddepladser eller fjerne ekstraudstyr. Køretøjets største tekniske tilladte samlede vægt samt det største tekniske tilladte akseltryk må ikke overskrides. Udførlige oplysninger og forklaringer vedrørende vægten og køretøjets konfiguration findes i afsnittet Juridiske oplysninger. En mere detaljeret fremstilling af alle obligatoriske tekniske afhængigheder findes i forklaringerne til fodnoterne.

# Standardudstyr

	I 6817 EB	I 6877	I 7057 EB	I 7057 DBL	I 7057 EBL
<b>Chassis Fiat</b>					
Fiat Ducato Light lavramme (3.499 kg), Multijet 140 (2.2 l / 103 kW / 140 hk), 6-trins manuel gearkasse	●	●	●	●	●
Stålfælge 15" (215/70 R15C) inkl. hjulkapsler	●	●	●	●	●
<b>Chassis udstyr Fiat</b>					
Sædegenkendelse til fører og passager foran	●	●	●	●	●
ABS (blokeringsfrit bremsesystem) / EBD (elektronisk bremsekraftfordeling)	●	●	●	●	●
Advarselstrekant	●	●	●	●	●
Automatisk bremseassistent efter en kollision	●	●	●	●	●
Dieseltank 75 l inkl. 19 l AdBlue Tank	●	●	●	●	●
Dækpumpesæt og trækøje	●	●	●	●	●
ESP inkl. ASR, Traction Plus, Hill Holder og Hill Descent Control	●	●	●	●	●
Fartpilot	●	●	●	●	●
Forhjulstræk	●	●	●	●	●
Fører- og passagerairbag	●	●	●	●	●
Førerhus-persienner til front- og sidevinduer for isolering og afskærmning	●	●	●	●	●
GFK letvægtsbladfeder	●	●	●	●	●
Højde- og hældningsjustering inkl. to polstrede armlæn til fører- og passagersæde	●	●	●	●	●
Klimaanlæg i førerhus, manuelt	●	●	●	●	●
Kopholder midt i instrumentbordet	●	●	●	●	●
Lædererrat og gearknop med lædermanchet	●	●	●	●	●
Pilotsæder: Integrerede nakkestøtter, to polstrede armlæn, drejbare	●	●	●	●	●
Sidevind-assistent	●	●	●	●	●
Startspærre	●	●	●	●	●
Stænklapper på forakslen	●	●	●	●	●
Trailer stabiliseringsprogram	●	●	●	●	●
Udvidet bagaksel	●	●	●	●	●
Vibrationssvage, elektrisk justerbare og opvarmede sidespejle i bus-look (todelt)	●	●	●	●	●
<b>Påbygning udvendigt</b>					
Adgang til bodel med komfortabel coupéindstigning	●	●	●	●	●
Adgang til bodel med komfortabelt, bredt, elektrisk trin	●	●	●	●	●
Bodelsdør: 70 cm	●	●	●	●	●
Dethleffs Exclusive baglygtekonsol med ShapeLine LED-baglygter, 3. bremselys integreret i hækspoiler	●	●	●	●	●
EPS isolering	●	●	●	●	●
Førerhusdør, venstre	●	●	●	●	●
GFK tag	●	●	●	●	●
Garage i bag: 2 garageluger med enkelthåndsbetjening, sænket bagende (150 kg fladelast), opvarmet, medurringlister, belyst, 1 x 230 V stikkontakt	●	●	●	●	●
Gulvtykkelse: 49 mm, sidevægtykkelse: 34 mm og tagtykkelse: 35 mm	●	●	●	●	●
Iso-Protect komfortgulv i opholdsrum uden repos eller afsatser	●	●	●	●	●
Lifetime Smart konstruktionsteknologi: Rådsikret gulvkonstruktion uden træ - med GFK-beklædt understel og tag	●	●	●	●	●
Myggenetdør til bodel	●	●	●	●	●
Panorama-tagluge 40x40 cm med myggenet og mørklægningsrullegardin over sænkesengen	●	●	●	●	●
Panorama-tagluge 75x105 cm i bodel	●	●	●	●	●
Sidevægge og bagvæg i slidstærkt HighGloss GFK med en glat, blank overflade	●	●	●	●	●
Soverumsvindue til højre og venstre	●	●	●	●	●
<b>Udvendigt design</b>					
Udvendig lakering påbygning hvid	●	●	●	●	●
<b>Indvendigt design</b>					
Stofkombination Saros	●	●	●	●	●
Trædekor Ashton	●	●	●	●	●
<b>Tekstiludstyr</b>					
Faste senge med ergonomiske trælamelbunde og 150 mm tyk 7-zoners madrasser i klimaregulerende materiale	●	●	●	●	●

# Standardudstyr

	I 6817 EB	I 6877	I 7057 EB	I 7057 DBL	I 7057 EBL
<b>Møbelvarianter</b>					
AirPlus - indvendig luftcirkulation samt ventilation bag overskabe for at hindre kondensdannelse	●	●	●	●	●
Dobbeltseng i bag på tværs, høj	—	●	—	—	—
Dobbeltseng i bag, højdejusterbar	—	—	—	●	—
Enkeltsejge, lave for komfortabel adgang og høj frihøjde over	●	—	●	—	●
Gennemgående overskabe bag i bilen	●	—	●	—	●
Hyggelig lounge-siddegruppe med 2 klapsæder inkl. 3-punktsseler inkl. isofix og fritstående bord med fast bordben	—	—	—	●	●
Klædeskab fra gulv til loft med udtrækstrin for nem adgang til sengen	—	●	—	—	—
Klædeskab på højre og venstre side af queenssengen	—	—	—	●	—
Moderne indgangshylde med praktiske opbevaringsrum og stropper	●	●	●	●	●
Moderne indretning med mørkt loft og vinduesbeklædning i bodelen	●	●	●	●	●
Multifunktionelt opbevaringsrum under dobbeltsengen med garderobeskab, tilgængeligt indefra og udefra, belyst, sengebund kan stilles oprejst	—	●	—	—	—
Overskablåger med lydsvag lukning (Soft-close)	●	●	●	●	●
Siddegruppe med fastgøreligt og udvideligt bord og 2 integrerede 3-punkts bæltter	●	●	●	—	—
Skydedør af træ i rummets højde for adskillelse fra soveværelset	—	—	●	●	●
Sænkeseng i førerhus, manuel	●	●	●	●	●
To praktiske spændingsnet under overskab ved seng i bag	●	●	●	●	●
<b>Køkken</b>					
Gourmetkøkken: 2 gasblus, rummelige skuffer, bestikindsats, skraldespand og stort køkkenbord	●	●	●	●	●
Køkkenbagvæg med krydderihylde	●	●	●	●	●
Køleskab (137 l)	●	●	—	—	—
Køleskab (137 l) med integreret ovn	—	—	●	—	—
Køleskab (137 l) med integreret ovn	—	—	—	●	●
MultiFlex skinsystem inkl. kroge (yderligere tilbehør via Dethleffs original tilbehør)	●	●	●	●	●
<b>Toiletrum</b>					
Rummeligt badeværelse med separat brusebad og toiletrum med dør, der lukker til bodelen	—	—	●	●	●
Trærist i brusebund	●	●	●	●	●
Udstyret med skabe, hylder, store spejle, tandkrus- og toiletpapirholder	●	●	●	●	●
<b>Multimediesystemer</b>					
Fladskærmsholder	●	●	●	●	●
<b>Varme</b>					
Digitalt betjeningslement til luftbåren varme	●	●	●	●	●
Gas luftbåren varme 6 kW med boiler	●	●	●	●	●
Varme monteret i siddegruppen for optimal varmfordeling	●	●	●	●	●
<b>Elektro-installation</b>					
Antal stikkontakter 1x 12V, 7x 230V, 4x USB	●	●	●	●	●
Baldakin med spots over indgangsdøren	●	●	●	●	●
Bodelsbatteri AGM, 95 Ah	●	●	●	●	●
EBL med overspændingsbeskyttelse og separat FI-afbryder	●	●	●	●	●
Forteltlygte 12 V	●	●	●	●	●
Funktionelt belysning (bodels og indbygningsspot)	●	●	●	●	●
Kontrolpanel	●	●	●	●	●
LED belysning i hele bilen	●	●	●	●	●
Til-/frakoblingsautomatik for starterbatteri og bodelsbatteri samt køleskab	●	●	●	●	●
<b>Vandforsyning / -installation</b>					
Afbryder til vandpumpe	●	●	●	●	●
Dykkervandpumpe	●	●	●	●	●
Friskkvandsvandstank monteret i Isoleret og opvarmet område	●	●	●	●	●
Isoleret rørføring under gulvet	●	●	●	●	●
<b>Gasinstallation</b>					
Crashsensor til gasanlæg	●	●	●	●	●

# Standardudstyr

Opbevaringsplads til 2 gasflasker med en fyldevægt på 11 kg, med nem adgang

I 6817 EB

I 6877

I 7057 EB

I 7057 DBL

I 7057 EBL



## PAKKER TREND INTEGREREDE

Pakke	Pakke X (markise 4,5 m) (13734)	Pakke X (markise 5,0 m) (13734)	Pakke One (markise 4,5 m) (13732)	Pakke One (markise 5,0 m) (13732)	Pakke Two (markise 4,5 m) (13733)	Pakke Two (markise 5,0 m) (13733)
Bakkamera	x	x	x	x	x	x
Kassettemarkise Omnistor 4,5 m (manuel)	x		x		x	
Kassettemarkise Omnistor 5 m manuel		x		x		x
Fladskærmsholder			x	x	x	x
Automatisk HD satellit-system 65 Twin			x	x	x	x
22" HD fladskærm (inkl. DVD-player, HDMI, DVB-S2-satellit-receiver og terrestisk DVB-T2-receiver)			x	x		
Fladskærm 32" HD TV (inkl. DVD-afspiller, HDMI, DVB-S2-satellitmodtager og terrestrisk DVB-T2-modtager)					x	x
Pakkens værdi kr.	21.400,-	25.100,-	74.200,-	77.900,-	80.800,-	84.500,-
Specialpris kr.	15.700,-	17.800,-	55.400,-	57.500,-	59.600,-	61.700,-
Du sparer kr.	5.700,-	7.300,-	18.800,-	20.400,-	21.200,-	22.800,-
Mervægt (kg)*	39	41	55.5	57.5	58.5	60.5

Pakke	Family pakke I 6817, 7057 EB (13849)	Family pakke I 6877 (13849)	Family pakke I 7057 EBL (13849)	Family pakke I 7057 DBL (13849)
Bodelsdør med vindue inkl. mørklægning og centrallås (inkl. førerhusdør)	x	x	x	x
Indirekte belysning over overskabene	x	x	x	x
Indirekte vægbelysning (stemningsbelysning)	x	x	x	x
Belyst køkkenbagvæg	x	x	x	x
Indirekte belysning i badet med belyst bruserkonsol	x	x	x	x
Radioforberedelse med Soundpakke i førerhuset	x	x	x	x
Radioantenne DAB+ monteret på taget	x	x	x	x
Indgangsmodule med indirekte belysning	x	x	x	x
Beklædt sædebænk med indirekte belysning	x	x		
Hyggelig L-siddegruppe med fritstående, sænkbar bordben og 2 integrerede 3-punkts-seler	x	x		
Sengeombygning enkelt- til dobbeltseng	x		x	
Pakkens værdi kr.	53.900,-	49.700,-	48.100,-	43.900,-
Specialpris kr.	35.100,-	32.600,-	31.400,-	26.400,-
Du sparer kr.	18.800,-	17.100,-	16.700,-	17.500,-
Mervægt (kg)*	27.7	20.2	18.2	10.7



\* INFO

Montering af ekstraudstyr på fabrikken øger køretøjets reelle vægt og reducerer nyttelasten. Den angivne ekstravægt til pakker og ekstraudstyr viser ekstravægten over for standardudstyret for den pågældende model eller planløsning. Det valgte ekstraudstyrs samlede vægt må ikke overskride vægten af de producentspecificerede dimensioner for valgfrit udstyr, der er angivet i

modeloversigterne. Her er der tale om en kalkulatorisk værdi, der er beregnet for hver type og planløsning, som Dethleffs anvender, for hvor meget vægt der maksimalt står til rådighed for fabriksmonteret ekstraudstyr. Udførlige oplysninger og forklaringer vedrørende vægten og køretøjets konfiguration findes i afsnittet Juridiske oplysninger.

Pakke	Vinterkomfort pakke Alde vandbåren varme I (13736)	Vinterkomfort pakke Alde vandbåren varme I (13736)
Afbryder til vandpumpe	x	x
Isoleret rørføring under gulvet	x	x
Isoleret spildevandstank	x	x
Spildevandstank og -rørføring elektrisk opvarmet	x	x
Vandbåren varme i førerhus (varmemåtte)	x	x
Vandbåren varme med boiler, automatisk afløbsventil og afspærringsventil til soveværelset	x	
XPS isolering	x	
Vandbåren varme med boiler, automatisk afløbsventil og afspærringsventil til soveværelset		x
XPS isolering		x
Pakkens værdi kr.	77.800,-	77.800,-
Specialpris kr.	72.800,-	72.800,-
Du sparer kr.	5.000,-	5.000,-
Mervægt (kg)*	68.7	75.7

Pakke	Vinterkomfort pakke luftbåren varme (13735)	Vinterkomfort pakke luftbåren varme (13735)
Afbryder til vandpumpe	x	x
Isoleret rørføring under gulvet	x	x
Isoleret spildevandstank	x	x
Spildevandstank og -rørføring elektrisk opvarmet	x	x
Gas luftbåren varme 6 kW med 1,8 kW el-patron og vandvarmer inkl. digitalt kontrolpanel	x	x
XPS isolering	x	
XPS isolering		x
Pakkens værdi kr.	37.500,-	37.500,-
Specialpris kr.	32.000,-	32.000,-
Du sparer kr.	5.500,-	5.500,-
Mervægt (kg)*	26.2	27.2



\* INFO

Montering af ekstraudstyr på fabrikken øger køretøjets reelle vægt og reducerer nyttelasten. Den angivne ekstravægt til pakker og ekstraudstyr viser ekstravægten over for standardudstyret for den pågældende model eller planløsning. Det valgte ekstraudstyrs samlede vægt må ikke overskride vægten af de producentspecificerede dimensioner for valgfrit udstyr, der er angivet i

modeloversigterne. Her er der tale om en kalkulatorisk værdi, der er beregnet for hver type og planløsning, som Dethleffs anvender, for hvor meget vægt der maksimalt står til rådighed for fabriksmonteret ekstraudstyr. Udførlige oplysninger og forklaringer vedrørende vægten og køretøjets konfiguration findes i afsnittet Juridiske oplysninger.



Pakke	Chassis pakke (13848)	GT pakke (13850)
Instrumentbord med alu-applikation	x	x
Klima anlæg i førerhus, automatisk	x	x
Elektrisk parkeringsbremse	x	x
Dieseltank 90 l inkl. 19 l AdBlue Tank	x	x
Multifunktionsrat	x	x
Alufælg Fiat 16"	x	x
LED kørelys	x	x
Rammevinduer, dobbeltglas, med mørklægnings- og myggenetrollegardiner		x
Udvendigt design GT (baglygtekonsol med sort diffuser, yderligere transfers, skidplate "rød")		x
Pakkens værdi kr.	33.600,-	60.900,-
Specialpris kr.	27.000,-	48.300,-
Du sparer kr.	6.600,-	12.600,-
Mervægt (kg)*	25.5	27.5

Forberedelseskit (11350)	Pris kr.
Forberedelse for solceller	3.200,-
Forberedelse for A/C på taget	1.200,-
Forberedelse for satellit-system	2.400,-
Forberedelse for 1. bakkamera	3.400,-
Forberedelse for 2. bakkamera	1.800,-
Pakkens værdi	12.000,-
Specialpris	6.300,-
Du sparer	5.700,-
Mervægt (kg)*	7.6

△ Ikke kendt på udgivelsestidspunktet



\* INFO

Montering af ekstraudstyr på fabrikken øger køretøjets reelle vægt og reducerer nyttelasten. Den angivne ekstravægt til pakker og ekstraudstyr viser ekstravægten over for standardudstyret for den pågældende model eller planløsning. Det valgte ekstraudstyrs samlede vægt må ikke overskride vægten af de producentspecificerede dimensioner for valgfrit udstyr, der er angivet i

modeloversigterne. Her er der tale om en kalkulatorisk værdi, der er beregnet for hver type og planløsning, som Dethleffs anvender, for hvor meget vægt der maksimalt står til rådighed for fabriksmonteret ekstraudstyr. Udførlige oplysninger og forklaringer vedrørende vægten og køretøjets konfiguration findes i afsnittet Juridiske oplysninger.

## Ekstraudstyr<sup>❦</sup>

	Indgår i pakke	Pris i kr. (inkl. moms)	Mervægt (kg)*	Kode	I 6817 EB	I 6877	I 7057 EB	I 7057 DBL	I 7057 EBL
<b>Chassis Fiat</b>									
Alufælge Fiat 16"	CH-P, GT-P	9.900,-	20	8922	○	○	○	○	○
Fiat Ducato Light lavramme (3.499 kg), Multijet 140 (2.2 l / 103 kW / 140 hk), 9-trins Wandler-automatgear	—	55.200,-	35	140A	○	○	○	○	○
Fiat Ducato Light lavramme (3.499 kg), Multijet 180 (2,2 l / 132 kW / 180 hk), 6-trins manuel gearkasse	—	40.800,-	0	180S	—	—	○	○	○
Fiat Ducato Light lavramme (3.499 kg), Multijet 180 (2,2 l / 132 kW / 180 hk), 9-trins Wandler-automatgear	—	96.000,-	35	180A	○	○	○	○	○
Fiat Ducato Maxi lavramme (4.250 kg), Multijet 180 (2,2 l / 132 kW / 180 hk), 6-trins manuel gearkasse	—	64.800,-	40	M180S	—	—	○	○	○
Fiat Ducato Maxi lavramme (4.250 kg), Multijet 180 (2,2 l / 132 kW / 180 hk), 9-trins Wandler-automatgear	—	120.000,-	40	M180A	○	○	○	○	○
<b>Vægtforhøjelse</b>									
Totalvægt 3.650 kg	—	3.600,-	0	10769	○	○	○	○	○
<b>Chassis udstyr Fiat</b>									
Anhængertræk (vær obs på vogntogets samlede vægt)	—	21.500,-	66	273	—	—	○	○	○
Anhængertræk (vær obs på vogntogets samlede vægt)	—	21.500,-	65	273	○	○	—	—	—
Ekstra siddeplads <sup>9)</sup>	—	8.700,-	14.5	435	—	○	○	—	—
Forstærkede spiralfjedre på foraksel	—	9.900,-	3.75	1889	○	○	○	○	○
Støtteben i bag (2 stk)	—	4.000,-	6	390	○	○	○	○	○
<b>Påbygning udvendigt</b>									
Cykelholder til 3 cykler	—	5.200,-	10.5	938	○	○	○	○	○
Cykelholder, sænkbart (med 3 skinner)	—	11.100,-	20.7	7482	○	○	○	○	○
Dobbelt gulv i garagen i bag	—	3.600,-	13	1890	○	○	—	—	—
Dobbelt gulv i garagen i bag	—	3.600,-	12	1890	—	—	○	○	○
Rammevinduer, dobbeltglas, med mørklægnings- og myggenetrullegardiner	GT-P	9.300,-	1	415	○	○	○	○	○
Tagudluftning med ventilator	—	3.600,-	1.5	7507	○	○	○	○	○
<b>Indvendigt design</b>									
Stofkombination Heron	—	4.800,-	0	13726	○	○	○	○	○
Stofkombination Yoko	—		0	13725	○	○	○	○	○
<b>Tekstiludstyr</b>									
Kantsyede tæpper	—	9.900,-	6.2	851	○	—	—	—	—
Kantsyede tæpper	—	9.900,-	5.5	851	—	○	—	—	—
Kantsyede tæpper	—	9.900,-	7.1	851	—	—	○	—	—
Kantsyede tæpper	—	9.900,-	7.5	851	—	—	—	—	○
Kantsyede tæpper	—	9.900,-	8.5	851	—	—	—	○	—
<b>Møbelvarianter</b>									
Høje enkeltsenge inkl. komfortable trin	—	6.000,-	2.5	652	○	—	○	—	○
Isofix barnesædefastgørelse til 3. og 4. plads i kørselsretningen	—	4.400,-	4	8125	○	○	○	—	—
Sengeombygning enkelt- til dobbeltseng	FA-P	4.200,-	7.5	1883	○	—	○	—	○
Sengeombygning i siddegruppen	—	6.800,-	5.5	1944	—	○	—	—	—
Sengeombygning i siddegruppen	—	6.800,-	8	1944	—	—	○	—	—



\* INFO

Montering af ekstraudstyr på fabrikken øger køretøjets reelle vægt og reducerer nyttelasten. Den angivne ekstravægt til pakker og ekstraudstyr viser ekstravægten over for standardudstyret for den pågældende model eller planløsning. Det valgte ekstraudstyrs samlede vægt må ikke overskride vægten af de producentspecificerede dimensioner for valgfrit udstyr, der er angivet i modeloversigterne. Her er der tale om en kalkulatorisk værdi, der er beregnet for hver type og planløsning, som Dethleffs anvender, for hvor meget vægt der maksimalt står til rådighed for fabriksmonteret ekstraudstyr. Udførlige

oplysninger og forklaringer vedrørende vægten og køretøjets konfiguration findes i afsnittet Juridiske oplysninger. Ved en forøgelse af belastningen forøges de producentspecificerede dimensioner for valgfrit udstyr. Forøgelsen er et resultat af den højere nyttelast pga. det alternative chassis. Her skal den øgede egenvægt af det alternative chassis samt især vægten af evt. obligatoriske tungere motorvarianter (f.eks. 180 hk) fratrækkes. En mere detaljeret fremstilling af alle obligatoriske tekniske afhængigheder findes i forklaringerne til fodnoterne.

## Ekstraudstyr<sup>\*</sup>

	Indgår i pakke	Pris i kr. (inkl. moms)	Mervægt (kg) <sup>*</sup>	Kode	I 6817 EB	I 6877	I 7057 EB	I 7057 DBL	I 7057 EBL
<b>Toiletrum</b>									
Ekstra vindue i toiletrummet	—	2.900,-	5	372	○	○	○	○	○
<b>Multimediesystemer</b>									
Bakkamera nr. 2 i baglygtekonsol	—	3.600,-	1	11541	○	○	○	○	○
Dethleffs Naviceiver inkl. DAB+, Truck Navigation og opkobling til bordcontrolpanel	—	28.800,-	3.65	9582	○	○	○	○	○
<b>Varme</b>									
Elektrisk gulvopvarmning (delvis) <sup>7)</sup>	—	8.400,-	5	763	○	○	○	○	○
Gas luftbåren varme 6 kW med 1,8 kW el-patron og vandvarmer inkl. digitalt kontrolpanel	VI-KO	7.500,-	1	330	○	○	○	○	○
Vandbåren gulvopvarmning <sup>16)</sup>	—	14.400,-	11	1603	○	○	○	○	○
Vandbåren varme i førerhus (varmemåtte) <sup>16)</sup>	VI-KO	11.100,-	3.5	6709	○	○	○	○	○
Vandbåren varme med boiler, automatisk afløbsventil og afspærringsventil til soveværelset	VI-KO	36.700,-	40	761	○	○	—	—	—
Vandbåren varme med boiler, automatisk afløbsventil og afspærringsventil til soveværelset	VI-KO	36.700,-	46	761	—	—	○	○	○
Varmeveksler til vandbåren varme <sup>16)</sup>	—	11.100,-	7.5	565	○	○	○	○	○
<b>Elektro-installation</b>									
2. batteri Dual Battery System (lithium), 140 Ah <sup>8)</sup>	—	31.200,-	19	13968	○	○	○	○	○
Ekstra AGM-bodelsbatteri 95 Ah	—	5.200,-	27	830	○	○	○	○	○
Solcelleanlæg 100 Watt	—	23.300,-	12.6	922	○	○	○	○	○
<b>Vandforsyning / -installation</b>									
Isoleret spildevandstank	VI-KO	2.400,-	11	13742	○	○	○	○	○
Udendørs bruser (koldt vand)	—	2.400,-	0.5	793	○	○	○	○	○
<b>Gasinstallation</b>									
Automatisk gasflaskeskifte inkl. Crashesensor, EisEx og gasfilter	—	6.800,-	2.5	1577	○	○	○	○	○
<b>Sikkerhed</b>									
Ildslukker 2 kg	—	2.000,-	4	1878	○	○	○	○	○
Røgalarm	—	1.200,-	0.2	1891	○	○	○	○	○
Værdiboks / safe	—	2.400,-	4.7	13739	○	○	○	○	○
<b>Pakker</b>									
Chassis pakke	—	27.000,-	25.5	13848	○	○	○	○	○
Family pakke I 6817, 7057 EB	—	35.100,-	27.7	13849	○	—	○	—	—
Family pakke I 6877	—	32.600,-	20.2	13849	—	○	—	—	—
Family pakke I 7057 DBL	—	26.400,-	10.7	13849	—	—	—	○	—
Family pakke I 7057 EBL	—	31.400,-	18.2	13849	—	—	—	—	○
Forberedelseskit	—	6.300,-	7.6	11350	○	○	○	○	○
GT pakke	—	48.300,-	27.5	13850	○	○	○	○	○
Pakke One (markise 4,5 m)	—	55.400,-	55.5	13732	○	○	—	—	—
Pakke One (markise 5,0 m)	—	57.500,-	57.5	13732	—	—	○	○	○
Pakke Two (markise 4,5 m)	—	59.600,-	58.5	13733	○	○	—	—	—
Pakke Two (markise 5,0 m)	—	61.700,-	60.5	13733	—	—	○	○	○



<sup>\*</sup> INFO

Montering af ekstraudstyr på fabrikken øger køretøjets reelle vægt og reducerer nyttelasten. Den angivne ekstravægt til pakker og ekstraudstyr viser ekstravægten over for standardudstyret for den pågældende model eller planløsning. Det valgte ekstraudstyrs samlede vægt må ikke overskride vægten af de producentspecificerede dimensioner for valgfrit udstyr, der er angivet i modeloversigterne. Her er der tale om en kalkulatorisk værdi, der er beregnet for hver type og planløsning, som Dethleffs anvender, for hvor meget vægt der maksimalt står til rådighed for fabriksmonteret ekstraudstyr. Udførlige

oplysninger og forklaringer vedrørende vægten og køretøjets konfiguration findes i afsnittet Juridiske oplysninger. Ved en forøgelse af belastningen forøges de producentspecificerede dimensioner for valgfrit udstyr. Forøgelsen er et resultat af den højere nyttelast pga. det alternative chassis. Her skal den øgede egenvægt af det alternative chassis samt især vægten af evt. obligatoriske tungere motorvarianter (f.eks. 180 hK) fratrækkes. En mere detaljeret fremstilling af alle obligatoriske tekniske afhængigheder findes i forklaringerne til fodnoterne.

## Ekstraudstyr<sup>❖</sup>

	Indgår i pakke	Pris i kr. (inkl. moms)	Mervægt (kg)*	Kode	I 6817 EB	I 6877	I 7057 EB	I 7057 DBL	I 7057 EBL
Pakke X (markise 4,5 m)	—	15.700,-	39	13734	○	○	—	—	—
Pakke X (markise 5,0 m)	—	17.800,-	41	13734	—	—	○	○	○
Vinterkomfort pakke Alde vandbåren varme I	—	72.800,-	68.7	13736	○	○	—	—	—
Vinterkomfort pakke Alde vandbåren varme I	—	72.800,-	75.7	13736	—	—	○	○	○
Vinterkomfort pakke luftbåren varme	—	32.000,-	26.2	13735	○	○	—	—	—
Vinterkomfort pakke luftbåren varme	—	32.000,-	27.2	13735	—	—	○	○	○

○ Ekstraudstyr — Ikke muligt ● Standardudstyr ◆ Obligatorisk △ Ikke kendt på udgivelsestidspunktet

CH-P caption.availability.inpackage.CH-P GT-P caption.availability.inpackage.GT-P FA-P Family pakke VI-KO Vinterkomfort pakke



\* INFO

Montering af ekstraudstyr på fabrikken øger køretøjets reelle vægt og reducerer nyttelasten. Den angivne ekstravægt til pakker og ekstraudstyr viser ekstravægten over for standardudstyret for den pågældende model eller planløsning. Det valgte ekstraudstyrs samlede vægt må ikke overskride vægten af de producentspecificerede dimensioner for valgfrit udstyr, der er angivet i modeloversigterne. Her er der tale om en kalkulatorisk værdi, der er beregnet for hver type og planløsning, som Dethleffs anvender, for hvor meget vægt der maksimalt står til rådighed for fabriksmonteret ekstraudstyr. Udførlige

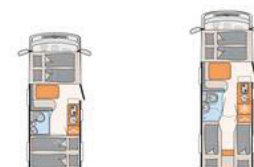
oplysninger og forklaringer vedrørende vægten og køretøjets konfiguration findes i afsnittet Juridiske oplysninger. Ved en forøgelse af belastningen forøges de producentspecificerede dimensioner for valgfrit udstyr. Forøgelsen er et resultat af den højere nyttelast pga. det alternative chassis. Her skal den øgede egenvægt af det alternative chassis samt især vægten af evt. obligatoriske tungere motorvarianter (f.eks. 180 hK) fratrækkes. En mere detaljeret fremstilling af alle obligatoriske tekniske afhængigheder findes i forklaringerne til fodnoterne.

# VIGTIG INFORMATION VED VALG AF FRITIDSKØRETØJ

Ved køb af en autocamper, Camper Van eller Urban Vehicle (nedenstående: Autocamper) er valget af den rigtige planløsning samt et tiltalende design særlig vigtigt. Desuden spiller dog også vægten en afgørende rolle. Familie, venner, ekstraudstyr, tilbehør og bagage – alt dette skal finde sin plads. Samtidigt er der dog juridiske og tekniske grænser for konfiguration og belastning. Hver autocamper er dimensioneret til en bestemt vægt, der ikke må overskrides under kørslen. Det fører til følgende spørgsmål ved anskaffelse af en autocamper: Hvordan skal jeg konfigurere mit køretøj for at kunne få plads til passagerer, bagage og tilbehør i henhold til mine behov, dog uden at køretøjet overskrider denne maksimale vægt? For at lette denne afgørelse, giver vi nedenstående nogle gode råd, der har vist sig at være særlig vigtige, når du vælger dit køretøj fra vores produktprogram.

## 1. Den største teknisk tilladte samlede vægt...

... er en værdi, producenten har fastlagt og som køretøjet ikke må overskride. Dethleffs fastlægger ud fra planløsningen en overgrænse for køretøjet, der kan afvige fra planløsning til planløsning (f.eks. 3.500 kg, 4.400 kg). Den tilsvarende angivelse for hver planløsning findes i de tekniske data.



## Modeloversigt

		Model 1	Model 2
Standard chassis		Fiat Ducato	Fiat Ducato
Emissionsnorm		Euro 6d Final	Euro 6d Final
Total længde ca.	cm	599	695
Total bredde ca.	cm	220	220
Total højde ca.	cm	281	281
Teknisk tilladt totalvægt	kg	3499	3499
Vægt i køreklar stand ca.	kg	2.890 (2.746 - 3.035)*	2.982 (2.833 - 3.131)*
Tilladt antal siddepladser (inkl. chauffør)		4	4
Fabriksspecificeret vægt på ekstraudstyr	kg	245	149

## 2. Vægt i køreklar stand...

... består – forenklet udtrykt – af basiskøretøjet med standardudstyr plus en standardvægt på 75 kg for køretøjets fører. Det er lovligt og muligt at vægten i køreklar stand for dit køretøj afviger fra den nominelle værdi, der er angivet i salgsdokumenterne. Den tilladte afvigelse er  $\pm 5\%$ . Det tilladte spænd i kilogram er angivet i parentes bag vægt i køreklar stand. For at opnå den maksimale gennemskuelse vedrørende mulige vægtafvielser, vejer Dethleffs hvert køretøj ved slutning af båndet og meddeler din forhandler vejningens resultat, så det kan videregives til dig. Detaljerede forklaringer vedrørende vægt i køreklar stand findes i afsnittet "Juridiske oplysninger"

### 3. Det tilladte antal siddepladser (inklusive fører)...

...fastlægges af producenten i det såkaldte typegodkendelsessystem. Resultatet er den såkaldte passagerernes vægt. Her antages en standardvægt på 75 kg pr passager (uden fører). Detaljerede forklaringer vedrørende passagerernes vægt findes i afsnittet "Juridiske oplysninger".



### Modeloversigt

		Model 1	Model 2
Standard chassis		Fiat Ducato	Fiat Ducato
Emissionsnorm		Euro 6d Final	Euro 6d Final
Total længde ca.	cm	599	695
Total bredde ca.	cm	220	220
Total højde ca.	cm	281	281
Teknisk tilladt totalvægt	kg	3499	3499
Vægt i køreklar stand ca.	kg	2.890 (2.746 - 3.035)*	2.982 (2.833 - 3.131)*
Tilladt antal siddepladser (inkl. chauffør)		4	4
Fabriksspecificeret vægt på ekstraudstyr	kg	245	149

### 4. De producentspecificerede dimensioner for valgfrit udstyr...

...er en af Dethleffs fastlagt værdi pr. planløsning for den maksimale vægt af det ekstraudstyr der kan bestilles. Denne begrænsning skal sikre, at minimum nyttelast, dvs. den lovlige frie vægt for bagage og efterfølgende monteret tilbehør, ved de køretøjer der udleveres af Dethleffs, også faktisk står til rådighed for nyttelasten. Hvis vejningen i slutning af båndet undtagelsesvist alligevel viser at den faktiske belastningskapacitet overskrider minimum nyttelast pga. en tilladt vægtafvigelse, vil vi inden udlevering af køretøjet sammen med din forhandler og dig undersøge, om vi f.eks. kan forøge køretøjets belastning, reducere siddepladser eller fjerne ekstraudstyr. Detaljerede oplysninger om tolerancernes virkninger på minimum nyttelast og nyttelast findes i afsnittet "Juridiske oplysninger".

### Ekstraudstyr

		Pris i kr. (inkl. moms)	Mervægt	Kode	Model 1	Model 2
<b>Baderum</b>						
Trærist i brusebund	—	359,-	9	1385	—	○
Ekstra vindue i toiletrummet	—	269,-	5	9845	○	○
<b>Multimedia</b>						
Automatisk HD satellit-system 65 Twin	—	549,-	15	713	○	—
Dethleffs Naviceiver inkl. DAB+, Truck Navigation og opkobling til bordcontrolpanel		238,-	1.5	1657	○	●

### 5. Ekstraudstyrets og pakkernes mervægt...

... øger køretøjets reelle vægt (= vægt i køreklar stand plus det valgte ekstraudstyr) og reducerer nyttelasten. Den angivne værdi viser mervægten over for standardudstyret for den pågældende planløsning. De valgte pakkere og ekstraudstyrets samlede vægt må ikke overskride vægten af de producentspecificerede dimensioner for valgfrit udstyr.