

DELINTEGRERET

# GLOBEBUS CAMP T

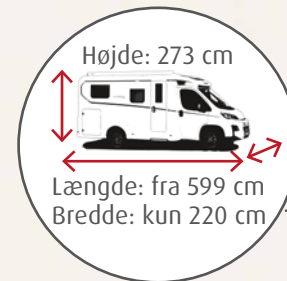
**NYHED!**  
ACTIVE-modellerne med  
attraktiv prisbesparelse!



## Højdepunkter i GLOBEBUS CAMP T

- + Adrætte og sikre køreegenskaber takket være kompakte van-mål
- + Elektrisk kompressorkøleskab med fremragende køleeffekt
- + 6 kW dieselfyr med integreret 10 l vandvarmer
- + Behagelig nattesøvn takket være 150 mm tykke 7-zoners koldskumsmadrasser i et klimaregulerende materiale
- + Perfekt badkomfort takket være praktisk drejbart toilet
- + LED-spots i siddegruppe- og sengeområde inkl. touchfunktion og USB-port
- + **Nyd excellent udstyr med Globebus Camp ACTIVE-modellerne, og spar endda penge oveni**  
Alle detaljer om dette findes på side 30 og 31

Tag, bagende og sidevægge er isoleret til vinterbrug og beklædt med robust GFK




Kompakte køretøjsmål

Aerodynamisk udbygning over førerhuset med oplukkeligt vindue



Rummelig garage i bag med fastsurrings-skiner, belysning og strømtilslutning





# Her føler jeg mig godt tilpas



## Globebus Camp T

Globebus Camp T er perfekt til alle, der er på udkig efter en virkelig kompakt autocamper. Den byder sig også til som alternativ til en camper van med mere plads og isolering til vinterbrug.

Globebus Camp T muliggør rejseoplevelser uden for de store rejseruter med en bredde på 220 cm, en højde på 273 cm og en længde fra bare 599 cm. Uanset om det gælder snoede bjergstrækninger eller smalle passager i byen, viser den kompakte Globebus Camp T her sine styrker.

Den er dog samtidig en komplet autocamper med god plads og masser af opbevaringsplads. Og selv når det er koldt udenfor, gør den en god figur med sin tykke isolering. De, som regelmæssigt er på farten om vinteren, udstyrer deres Globebus med Dethleffs vinterpakke, der fås som ekstraudstyr til vinterspecialister.





T 1 | Jupiter

1 Moderne stylede grebsløse overskabslåger med softclose-funktion

2 Siddegruppen kan meget hurtigt omdannes til en ekstra soveplads, hvis det ønskes

3 Stemningsbelysningen, der fås som ekstraudstyr, med forskellige indirekte lyskilder skaber stemningsfulde omgivelser i bodelen



Soverum

# Sund nattesøvn



Enkelt sengene er 201 cm eller 192 cm lange og dermed også egnet til store personer. De kan ombygges til én stor liggeplads i hele køretøjets bredde, hvis det ønskes.

• T 4



Den indbyggede dobbeltseng på tværs forkæler med en liggeflade på 199 x 140 cm. Under overskabet findes der praktiske opbevaringsnet og strømladestik

• T 1



15 cm tykke 7-zoners koldskums-madrasser i et klimaregulerende materiale sørger for god nattesøvn.

Badeværelse

# Smart – pladsbesparende – forfriskende!




**Toilet med gemt brusekabine!** Drejevæggen smyger sig pladsbesparende langs ydervæggen og giver således tilstrækkelig bevægelsesfrihed på toilettet.



**For at forvandle toilettet til en brusekabine** løsn da blot låsemekanismen, og drej drejevæggen hen over toilettet.



**Brusekabinen!** I samspil med den kunststofbeklædte skydedør opstår der en vandtæt brusekabine hele vejen rundt. Bedre kan begrænset plads ikke udnyttes.





Køkken

# Til feinschmeckere og venner af det hurtige køkken



De praktiske Multiflex-skiner kan udstyres med mange forskellige elementer fra Dethleffs originale tilbehør.

Skufferne har robuste kvalitetsudtræk og masser af lettilgængelig opbevaringsplads.

# Pluspunkter



Det komplette udstyr i Globebus Camp T-modellerne findes i de separate tekniske data eller på [www.dethleffs.dk/globebuscamp](http://www.dethleffs.dk/globebuscamp)



De to store skabe under sengene kan benyttes som klædeskab (med klædestang), vasketøjsskab eller praktisk opbevaringsplads.



Ergonomiske pilotsæder med højde-/hældningsjustering og højdejusterbare armlæn.



Stor garage i bag med fastsurringskinner, lys og 230 V-stik.



Meget værdsat: Det rumhøje spejl ved siden af badet med praktiske knager.



Standard: Læderrat med betjenings-elementer, fartpilot, klimaanlæg i førerhuset, airbag i fører- og passagerside osv.



Tågelygterne, der er standard, fungerer også som kurvelys.



De praktiske opbevaringsnet i bagenden holder på mobiltelefoner og briller om natten. Der er et ladestik lige ved siden af.



16 tommer alufælge giver en bilagtig stil.



DELINTEGRERET

# Spar med ACTIVE-modellerne



Bodelen i Globebus ACTIVE præges af den elegante stofkombination „Jupiter“ og den smukke lysstemning med masser af indirekte lyskilder blandt andet bag den moderne designede vinduesbeklædning i siddegruppen og køkkenet.

Alle Globebus-modellerne fås som noget helt nyt også i ACTIVE-udførelsen. Det betyder luksuriøst udstyr med store besparelser!

Ud over de komponenter, der er anført til højre, hører den eksklusive stofkombination „Jupiter“ til ACTIVE-udstyret ligesom det elegante udvendige GT-design inkl. høj baglygteholder.



# Bare mere

ACTIVE-modellerne byder bare på mere! Mere udstyr, mere komfort, mere rejseglyde og det samtidigt med en prisbesparelse, der gør godt for feriekontoen.

Og her er, hvad du får:

- Dethleffs Naviceiver inkl. DAB+, lastbilnavigation, trådløs Apple CarPlay og Android Auto [ 1 ]
- Siddebænk med to selepladser (4 siddepladser i alt) [ 2 ]
- Tagmarkise Omnistor [ 3 ]

Uden billede:

- Bakkamera
  - Fører-/passagersæde i stofkombination som i bodel (specialstofkombination JUPITER)
  - Elektrisk parkeringsbremse
  - Klimaautomatik i førerhuset
  - Trådløs telefonoplader
  - Digital varmebetjeningsdel CP+.
- ... og meget mere

**En samlet oversigt over alle pakkelede findes i de separate tekniske data.**





# Et bredt udvalg



Calypso (standard)



Salerno (ekstraudstyr)



Jupiter (kun Active-pakke)



Noce Nagano



click me

Få mange flere informationer på:  
[www.dethleffs.dk/globebuscamp](http://www.dethleffs.dk/globebuscamp)  
eller i de separate tekniske data



Hvid (standard)

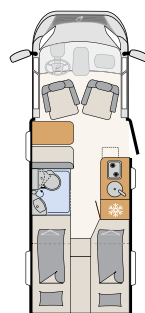


Active (del af ACTIVE-udstyret (ekstraudstyr))



T 1

3 sovepladser



T 4

3 sovepladser

Alle modeller  
fås også  
med ACTIVE-  
udstyret!

De oplyste antal sovepladser er det maksimalt mulige antal og er delvist betinget af ekstraudstyr mod merpris.