



DK Autocampere 2025

Dethleffs
En ven af familien



Hjertelig velkommen hos en ven af familien

„Ikke uden min familie“ – det var motivationen for vores firmas grundlægger, Arist Dethleffs, der opfandt campingvognen, så han kunne tage sin familie med på sine lange forretningsrejser.

Denne familietanke præger vores daglige arbejde den dag i dag. Vores primære mål er at gøre dine mobile feriedrømme mulige. Her er Dethleffs altid en pålidelig og fair partner.

De følgende symboler henviser til yderligere informationer!



På internettet



Tekniske data for
autocampere 2025



Denne del er et originalt
Dethleffs tilbehør

www.dethleffs-original-zubehoer.com/en

Eller følg os på de sociale medier:



Der tages forbehold for tekniske ændringer og fejl. Billederne i dette katalog indeholder delvist dekorationselementer, der ikke hører med til leveringsomfanget. Der vises også alternative designs eller ekstraudstyr, som kan tilkøbes mod merpris. Information omkring teknik, udstyr og priser findes i de separate tekniske data. Farveafvigelser kan forekomme af tryk-tekniske årsager.

Opfindelse af camping – et kærlighedsbevis!



Som juniorchef i faderens piske- og hovedtøjsfabrik var Arist Dethleffs ofte undervejs på ugelange forretningsrejser. Da han savnede sin familie på de lange tjenesterejser, udviklede han i 1931 uden videre „das Wohnauto“ og dermed den første campingvogn i Tyskland. Således blev familiemennesket først til opfinder og derefter til pioner, hvad angår en rejseform, der er yderst populær den dag i dag.

Overalt, hvor familien Dethleffs dukkede op med sit vogntog, vakte den nysgerrighed og begejstring. Og på den måde skete det, at Arist pludselig også fik bestillinger af campingvogne med hjem fra sine rejser, som han derefter fremstillede i en lille garage på virksomhedens grund.

Opstarten tog hurtigt fart og voksede fra den lille garage til en selvstændig virksomhedsafdeling for bygning af campingvogne. Camping blev til en bevægelse.



Se mere om Dethleffs campinghistorie på:
www.dethleffs.dk

Pionerånd, der fascinerer den dag i dag



Vi forstår os på kvamping.



Man burde egentlig skrive camping med k hos Dethleffs, så meget kvalitet gemmer der sig i vores køretøjer og ligeså meget erfaring. Gennem mere end 90 år har vi videreført vores grundlæggers, Arist Dethleffs, pionerånd og gør alt for at bygge de bedste fritidskøretøjer i vor tid. Vi forbliver nemlig tro over for vores værdier og ved, hvad det kræver:

Kvalitet i blodet

- Optimerede fremstillingsprocesser og de højeste kvalitetsstandarder
- Præcision og håndværk udført af fagfolk, som vi for størstedels vedkommende selv har uddannet
- Udelukkende anvendelse af komponenter og materialer af høj kvalitet

Ansvar tænkt et skridt videre

- Fagfolk inden for alle håndværk
- Uddannelse under eget tag (en af de største uddannelsesvirksomheder i regionen)
- Kontinuerlig videreudvikling

Forspring i kraft af service

- Pålidelighed og sikkerhed i det største service- og forhandlernetværk
- Med over 350 forhandlere og servicepartnere i Europa er hjælpen lige i nærheden, når der er brug for den
- Topmoderne reservedelslager
- Næsten 20.000 reservedele er permanent til rådighed
- 93 % af forhandlerbestillingerne udføres inden for 3 dage
- Regelmæssige værkstedskurser holder altid vores forhandlere opdateret med den nyeste viden



Kvalitet made in Germany hos Dethleffs i Isny (Allgäu).

Vi er en af de mest moderne fabrikker for fritidskøretøjer i hele Europa

Kvalitet,
der altid
begejstrer



Indhold

GLOBEBUS



Perfekt for byture med smalle stræder eller snoede passager.

NYHED! Globebus ACTIVE med sensationel prisbesparelse!

Side 10



GLOBEBUS CAMP



Kompakt, adræt og handy! Det gælder især også for Globebus delintegrerede.

NYHED! Globebus Camp ACTIVE med sensationel prisbesparelse!

Side 22



GLOBEBUS GO



Den kompakte allrounder. Med en bredde på kun 220 cm kører den som en stor van og byder på fuld autocamperkomfort.

Side 34



JUST CAMP



Just all you need: Alt det vigtige til en afslappende rejse er allerede med om bord.

NYHED! Just Camp ACTIVE med sensationel prisbesparelse!

Side 44



JUST GO



Alt hvad du behøver - devisen lyder: „Bare kom af sted“.

Just do it

Side 56



TREND



Vores bestseller! Med 2 påbygningstyper og 12 modeller finder enhver sin yndlingsmodel her. Ideel til erfarne og dem, som vil prøve noget nyt!

Side 66



ESPRIT



Esprit forener udtrykfuldt, moderne design med komfort i luksusklassen og det i alle årets 365 dage.

Side 78



ALPA



Autocampere til par, som rejser alene – med masser af plads og komfort til rejser på alle årstider.

Side 88



XL FAMILY



XL Family er en komfortabel feriebolig på hjul for op til 6 personer uanset årstiden takket være frostsikret dobbeltgulv.

Side 98



GLOBETROTTER XLI



Den luksuriøse dynamiker! Køreaktiv og sikker i alle situationer. Og selvfølgelig absolut vinteregnet.

Side 108



GLOBETROTTER XXL A IVECO

Den store luksus på Iveco Daily-basis med baghjulstræk. Topudstyret med usammenligneligt store pladsforhold og vinteregnet dobbeltgulv.

Side 118



Vil du gerne vide mere om Dethleffs?

Så tilmeld dig straks vores nyhedsbrev. Her får du alt at vide om nyheder, rejsetips og tricks fra campingspecialisten og bliver informeret om kampagner og konkurrencer.



www.dethleffs.dk/newsletter

Fordele ved Dethleffs
Dethleffs originalt tilbehør

130
132

NYHED!
ACTIVE-modellerne med
attraktiv prisbesparelse!

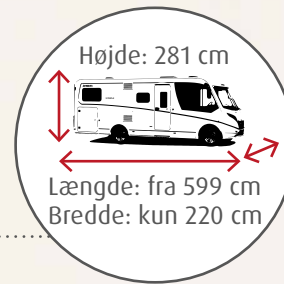
INTEGRERET

GLOBEBUS




Højdepunkter i GLOBEBUS

- + En autocamper med van-følelse! Den kører agilt og sikkert
- + Førsteklassesisolering af påbygningen. Fås absolut vinteregnet som ekstraudstyr
- + Stor L-siddegruppe med komfortable, ergonomisk formede hynder
- + Fuldt udstyret køkken med gaskomfur, stort køleskab og stabil forlængelse af køkkenbordet
- + Komplet bad med brusekabine
- + **Nyd det excellente udstyr med Globebus ACTIVE-modellerne, og spar endda penge oveni!**
Se mere på side 18 og 19



Høj garage i bag, der kan læsses fra begge sider, med 150 kg fladelast



En rolig oase til globetrotterne



Globebus integreret

Kongeklassen i kompakt format! Udseendet gør Globebus integreret virkelig iøjnefaldende med sit køreaktive, kompakte og udsøgte design. Rejsen er i sig selv en fantastisk oplevelse takket være den kæmpestore panoramaforrude og masser af plads i førerhuset.

Den praktiske sænkeseng er standard og har en bredde på 150 cm, og så kan den køres ekstra langt ned.





1 Moderne stylede, grebsløse overskabslåger med softclose-funktion

2 Stor L-siddegruppe med fritstående bord og ergonomisk formede hynder

3 Klappbar køkkenbordsudvidelse sikrer med et enkelt greb mere plads til at lave mad

I 6 | Floyd

Total afslapning



De praktiske enkeltsenge har en længde på 195 cm. De kan meget hurtigt ombygges til en 200 x 155 cm stor liggeplads (ekstraudstyr) • | 4



Den indbyggede dobbeltseng på tværs forkæler med en liggeflade på 200 x 145 cm. Den giver ligesom enkeltsengene perfekt sovekomfort takket være 150 mm tykke 7-zoners madrasser i et klimaregulerende materiale • | 1



Sænkesengen i de integrerede modeller er dejligt rummelige med 150 cm bredde.

BAD

Tid til opfriskning



I 6 har en rummelig separat brusekabine, en håndvask, der er nem at komme til, og har desuden masser af opbevaringsplads · I 6



Begrænset plads udnyttet optimalt!
Drej blot bagvæggen til side, og
badet bliver til en kunststofbeklædt
brusekabine · I 1

Kompakt men rummelig



I skufferne og køkkenunderskabene er der rigeligt med plads til alt, hvad man har brug for i køkkenet. Der er plads til service i køkkenoverskabene. • | 6



Køkkenbordsudvidelsen kan meget hurtigt klappes væk, når der ikke er brug for den. Gaskomfuret med to blus har integreret piezo-tænding. • | 6



Kompakt og alligevel komplet: Fuldstyret køkken med varmtvandsforsyning, gaskomfur, store skuffer og køleskab • | 6

Pluspunkter



Det komplette udstyr i GLOBEBUS-modellerne findes i de separate tekniske data eller på www.dethleffs.dk/globebus



Komfortable pilotsæder med højde-/hældningsjustering og polstrede armlæn



70 cm bred bodelsdør (1 6 / 1 4) med vindue og myggenetgardin



Stor garage i bag med tilgang fra begge sider og nem dreje-/spændelås



Dobbelte spejle til et optimalt synsfelt



Standard: læderrat med betjeningselementer, fartpilot, klimaanlæg i kabinen, fører- og passagerairbags og meget mere.



De praktiske net i bag sikrer din mobiltelefon og dine briller om natten. Et opladningsstik er lige ved siden af.



Med 16-tommer letmetalfælg rejser I med stil

INTEGRERET

Spar med ACTIVE-modellerne



Bodelen i Globebus ACTIVE præges af den elegante stofkombination „Jupiter“ og den smukke lysstemning med masser af indirekte lyskilder blandt andet bag den moderne designede vinduesbeklædning i siddegruppen.

Alle Globebus-modellerne fås som noget helt nyt også i ACTIVE-udførelsen. Det betyder luksuriøst udstyr med store besparelser!

Ud over de komponenter, der er anført til højre, hører den eksklusive stofkombination „Jupiter“ til ACTIVE-udstyret ligesom det elegante udvendige GT-design inkl. høj baglygteholder.



Bare mere

ACTIVE-modellerne byder bare på mere! Mere udstyr, mere komfort, mere rejseglyde og det samtidigt med en prisbesparelse, der gør godt for feriekontoen.

Og her er, hvad du får:

- Dethleffs Naviceiver inkl. DAB+, lastbilnavigation, trådløs Apple CarPlay og Android Auto [1]
- Kassettemarkise Omnistor [2]

Uden billede:

- Bakkamera
- Fører-/passagersæde i stofkombination som i bodel (specialstofkombination JUPITER)
- Elektrisk parkeringsbremse
- Klimaautomatik i førerhuset
- Trådløs telefonoplader
- Digital varmebetjeningsdel CP+ ... og meget mere

En samlet oversigt over alle pakke dele findes i de separate tekniske data.



Et bredt udvalg



Floyd



Duke



Jupiter (kun Active-pakke)



Noce Nagano

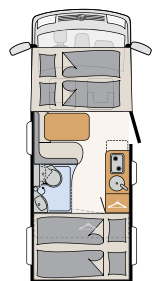


click me

Få mange flere informationer på:
www.dethleffs.dk/globebus
eller i de separate tekniske data

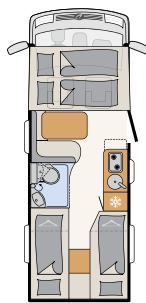


Globebus



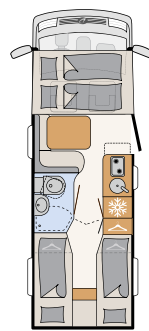
11

4 sovepladser



14

4 sovepladser



16

4 sovepladser

Alle modeller
fås også
med ACTIVE-
udstyret!

De oplyste antal sovepladser er det maksimalt mulige antal og er delvist betinget af ekstraudstyr mod merpris.

DELINTEGRERET

GLOBEBUS CAMP T

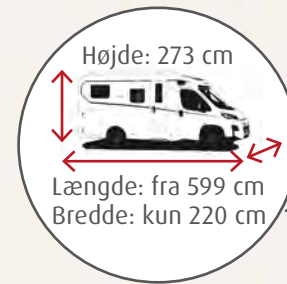
NYHED!
ACTIVE-modellerne med
attraktiv prisbesparelse!



Højdepunkter i GLOBEBUS CAMP T

- + Adrætte og sikre køreegenskaber takket være kompakte van-mål
- + Elektrisk kompressorkøleskab med fremragende køleeffekt
- + 6 kW dieselfyr med integreret 10 l vandvarmer
- + Behagelig nattesøvn takket være 150 mm tykke 7-zoners koldskumsmadrasser i et klimaregulerende materiale
- + Perfekt badkomfort takket være praktisk drejbart toilet
- + LED-spots i siddegruppe- og sengeområde inkl. touchfunktion og USB-port
- + **Nyd excellent udstyr med Globebus Camp ACTIVE-modellerne, og spar endda penge oveni**
Alle detaljer om dette findes på side 30 og 31

Tag, bagende og sidevægge er isoleret til vinterbrug og beklædt med robust GFK




Kompakte køretøjsmål

Aerodynamisk udbygning over førerhuset med oplukkeligt vindue



Rummelig garage i bag med fastsurrings-skiner, belysning og strømtilslutning



Her føler jeg mig godt tilpas



Globebus Camp T

Globebus Camp T er perfekt til alle, der er på udkig efter en virkelig kompakt autocamper. Den byder sig også til som alternativ til en camper van med mere plads og isolering til vinterbrug.

Globebus Camp T muliggør rejseoplevelser uden for de store rejseruter med en bredde på 220 cm, en højde på 273 cm og en længde fra bare 599 cm. Uanset om det gælder snoede bjergstrækninger eller smalle passager i byen, viser den kompakte Globebus Camp T her sine styrker.

Den er dog samtidig en komplet autocamper med god plads og masser af opbevaringsplads. Og selv når det er koldt udenfor, gør den en god figur med sin tykke isolering. De, som regelmæssigt er på farten om vinteren, udstyrer deres Globebus med Dethleffs vinterpakke, der fås som ekstraudstyr til vinterspecialister.





T 1 | Jupiter

1 Moderne stylede grebsløse overskabslåger med softclose-funktion

2 Siddegruppen kan meget hurtigt omdannes til en ekstra soveplads, hvis det ønskes


3 Stemningsbelysningen, der fås som ekstraudstyr, med forskellige indirekte lyskilder skaber stemningsfulde omgivelser i bodelen

Sund nattesøvn



Enkelt sengene er 201 cm eller 192 cm lange og dermed også egnet til store personer. De kan ombygges til én stor liggeplads i hele køretøjets bredde, hvis det ønskes.

• T 4



Den indbyggede dobbeltseng på tværs forkæler med en liggeflade på 199 x 140 cm. Under overskabet findes der praktiske opbevaringsnet og strømladestik

• T 1



15 cm tykke 7-zoners koldskums-madrasser i et klimaregulerende materiale sørger for god nattesøvn.

Badeværelse

Smart – pladsbesparende – forfriskende!




Toilet med gemt brusekabine! Drejevæggen smyger sig pladsbesparende langs ydervæggen og giver således tilstrækkelig bevægelsesfrihed på toilettet.



For at forvandle toilettet til en brusekabine løsn da blot låsemekanismen, og drej drejevæggen hen over toilettet.




Brusekabinen! I samspil med den kunststofbeklædte skydedør opstår der en vandtæt brusekabine hele vejen rundt. Bedre kan begrænset plads ikke udnyttes.



Køkken

Til feinschmeckere og venner af det hurtige køkken



De praktiske Multiflex-skiner kan udstyres med mange forskellige elementer fra Dethleffs originale tilbehør.

Skufferne har robuste kvalitetsudtræk og masser af lettilgængelig opbevaringsplads.

Pluspunkter



Det komplette udstyr i Globebus Camp T-modellerne findes i de separate tekniske data eller på www.dethleffs.dk/globebuscamp



De to store skabe under sengene kan benyttes som klædeskab (med klædestang), vasketøjsskab eller praktisk opbevaringsplads.



Ergonomiske pilotsæder med højde-/hældningsjustering og højdejusterbare armlæn.



Stor garage i bag med fastsurringskinner, lys og 230 V-stik.



Meget værdsat: Det rumhøje spejl ved siden af badet med praktiske knager.



Standard: Læderrat med betjenings-elementer, fartpilot, klimaanlæg i førerhuset, airbag i fører- og passagerside osv.



Tågelygterne, der er standard, fungerer også som kurvelys.



De praktiske opbevaringsnet i bagenden holder på mobiltelefoner og briller om natten. Der er et ladestik lige ved siden af.



16 tommer alufælge giver en bilagtig stil.

DELINTEGRERET

Spar med ACTIVE-modellerne



Bodelen i Globebus ACTIVE præges af den elegante stofkombination „Jupiter“ og den smukke lysstemning med masser af indirekte lyskilder blandt andet bag den moderne designede vinduesbeklædning i siddegruppen og køkkenet.

Alle Globebus-modellerne fås som noget helt nyt også i ACTIVE-udførelsen. Det betyder luksuriøst udstyr med store besparelser!

Ud over de komponenter, der er anført til højre, hører den eksklusive stofkombination „Jupiter“ til ACTIVE-udstyret ligesom det elegante udvendige GT-design inkl. høj baglygteholder.



Bare mere

ACTIVE-modellerne byder bare på mere! Mere udstyr, mere komfort, mere rejseglyde og det samtidigt med en prisbesparelse, der gør godt for feriekontoen.

Og her er, hvad du får:

- Dethleffs Naviceiver inkl. DAB+, lastbilnavigation, trådløs Apple CarPlay og Android Auto [1]
- Siddebænk med to selepladser (4 siddepladser i alt) [2]
- Tagmarkise Omnistor [3]

Uden billede:

- Bakkamera
 - Fører-/passagersæde i stofkombination som i bodel (specialstofkombination JUPITER)
 - Elektrisk parkeringsbremse
 - Klimaautomatik i førerhuset
 - Trådløs telefonoplader
 - Digital varmebetjeningsdel CP+.
- ... og meget mere


En samlet oversigt over alle pakke dele findes i de separate tekniske data.



Et bredt udvalg



Calypso (standard)



Salerno (ekstraudstyr)



Jupiter (kun Active-pakke)



Noce Nagano



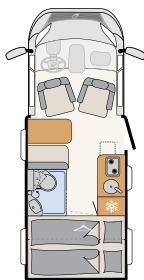
Få mange flere informationer på:
www.dethleffs.dk/globebuscamp
eller i de separate tekniske data



Hvid (standard)



Active (del af ACTIVE-udstyret (ekstraudstyr))



T 1

3 sovepladser



T 4

3 sovepladser

Alle modeller
fås også
med ACTIVE-
udstyret!

De oplyste antal sovepladser er det maksimalt mulige antal og er delvist betinget af ekstraudstyr mod merpris.

DE L'INTEGRERET

GLOBEBUS GO



Højdepunkter i GLOBEBUS GO

- + Den kompakte autocamper! Kun 219 cm bred, 266 cm høj og med en totallængde fra kun 598 cm
- + Ergonomiske pilotsæder med integreret nakkestøtte, polstrede armlæn, der kan drejes, og som er højde- og hældningsjusterbare
- + Kraftigt 6 kW dieselfyr med integreret 10 l vandvarmer
- + Enkeltsejlene kan ombygges til en stor liggeplads (ekstraudstyr i T 45)
- + Moderne køreassistentsystemer om bord: ABS, EBD, ESP, TCS, bjergstart-, sidevinds- og bremseassistent, væltesikring, nødbremsehjælp



Elektrisk drevet kompressorkøleskab med fremragende køleevne




70 cm bred bodelsdør med myggenetgardin (T 45)

Tag, bagende og sidevægge af modstandsdygtig GFK.



Rejs komfortabelt og sikkert med fartpilot, fører- og passagerairbag, Ford-audiosystem med DAB+-radio og meget mere

Indbydende og moderne.



T 15 | Calypso (comfort pakke)



Globebus Go

Indbydende og moderne! Interiørdesignet kombinerer mathvide grebsløse overskabslåger med toner i naturtræ og antracitfarvede kontrastflader. Dermed skabes et opholdsrum, der udtrykker hygge og stil.

Globebus Go er designet som et topersoners køretøj. Hvis det ønskes, kan siddebænken forsynes med en selebuk inklusive to trepunktsikkerhedsseler, så der skabes i alt fire registrerede siddepladser til kørslen.



Lyskompositionen Light Moments sørger for en særlig hjemlig atmosfære med indirekte belysning over og under overskabene (comfort pakke).



T 45 | Salerno (comfort pakke)

1 Dieselfyret til den luftbårne varme er installeret under siddebænken og producerer dermed varmen et centralt sted lige netop der, hvor der er brug for den.

2 Enkelt sengkomfort på trods af en total køretøjslængde på kun 668 cm. Under de forhøjede senge gemmer der sig store opbevaringsrum.

3 Ved tilkøb af comfort pakken er fører- og passagersædet også betrukket med bodelens stofkombination.

Soverum

Sov som hjemme!



Den monterede dobbeltseng på tværs i T 15 muliggør først og fremmest den lille køretøjslængde på kun 598 cm. Alligevel byder den på en stor soveflade på 198 x 132-137 cm. Kombinationen af lukkede overskabe og åbne hylder giver tilstrækkelig og godt udnyttet opbevaringsplads, der suppleres af store opbevaringsrum under den opklappelige seng på tværs.

•T 15

De komfortable og virkelig store enkeltsenge på 201 x 80 og 193 x 75 cm kan i en håndevending ombygges til en stor liggeplads, hvis det ønskes, og den strækker sig da i hele køretøjets bredde. •T 45



Med en smart drejevægsløsning



Toilet med gemt brusekabine! Drejevæggen smyger sig pladsbesparende langs ydervæggen og giver således tilstrækkelig bevægelsesfrihed på toilettet.



For at forvandle toilettet til en brusekabine løsn da blot låsemekanismen, og drej drejevæggen hen over toilettet.



Brusekabinen! I samspil med den kunststofbeklædte skydedør opstår der en vandtæt brusekabine hele vejen rundt. Bedre kan begrænset plads ikke udnyttes.

Køkken

I det kompakte køkken



Et 84 l kompressorkøleskab med frostboks er monteret som standard. Hvis det ønskes, er der mulighed for et 149 l køle-/fryseskab.



Skufferne har robuste kvalitetsudtræk og masser af lettilgængelig opbevaringsplads.

Comfort pakken

Mere komfort? Comfort-pakken er standard og alt dette er inkl. i prisen!

- Indirekte belysning over og under overskabene. [1]
- Stort oplukkeligt vindue i udbygningen over førerhuset. [2]
- Bred bodelsdør med vindue inklusive mørklægning og centrallås. [3]
- Panoramatagluge på 70 x 50 cm over siddegruppen. [4]
- Ekstra serviceluge i venstre side til garagen i bag gør læsning nemt. [5]
- Elektrisk justerbare udvendige sidespejle med varme. [6]
- Smarte sorte 16" alufælge. [7]
- Tågelygter og indfarvet kofanger. [8]
- Fører-/passagersæde i stofkombination som i bodel (specialstofkombination CALYPSO).

Og meget mere.

Dertil kommer vigtige chassiskomponenter, bl.a.:

Klima anlæg i førerhuset, varme i forruden, vinduesviskere med regnsensor, lys-assistent med dags-/natsensor samt nødbremse-, vognbane- og fjernlysassistent.



Stofkombinationer



Ravello



Calypso (comfort pakke)



Salerno (ekstraudstyr Comfort pakke)



Noce Nagano

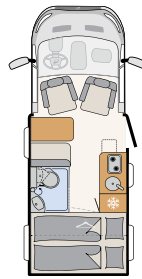


click me

Få mange flere informationer på:
www.dethleffs.dk/globebusgo eller i de
separate tekniske data

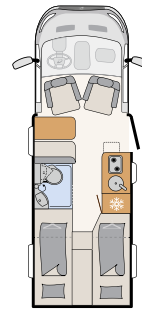


Globebus Go



T 15

3 sovepladser



T 45

3 sovepladser

DELINTEGRERET

JUST CAMP

NYHED!
ACTIVE-modellerne med
attraktiv prisbesparelse!



Højdepunkter i JUST CAMP


- + Sænkeseng fås som ekstraudstyr
- + Luftig indvendig ståhøjde på 213 cm (ikke under sænkesengen)
- + Højdejusterbar queenseng sikrer mere opbevaringsplads eller mere plads i soverummet (T 7052 DBM/DBL)
- + Enkeltsejlene kan ombygges til en stor liggeplads (ekstraudstyr)
- + LED-spots i siddegruppe- og sengeområde inkl. touchfunktion og USB-port
- + Fremragende sovekomfort med 150 mm tyk koldskumsmadræs med flere zoner og lamelbund i træ
- + **Nyd excellent udstyr med Just Camp ACTIVE-modellerne, og spar endda penge oveni!**
Se mere på side 52 og 53



70 cm bred indgangsdør med myggenetgardin

Omfattende chassisudstyr:
Læderrat med betjenings-elementer, 16 tommer alufælge, GFK-bladfjeder i letvægtskonstruktion på bagakslen, ESP med Traction+, sidevindsassistent osv.

Rummelig garage i bag, der kan læsses fra begge sider (ekstraudstyr)



BODEL

Just all you need



T 6762 har ingen fast indbygget seng. Der soves i den store sænkeseng. Denne opdeling giver en sensationel stor rumfølelse, stor bevægelsesfrihed og et vidunderligt stort køkken. • T 6762



Sænkesengen kan køres langt ned og har en liggeflade på 200 x 150 cm. • T 6762



Der er også mulighed for 4 sovepladser: Kørs sænkesengen i midterposition, og ombyg siddegruppen til en ekstra seng. • T 6762



Spektakulært er badet i bagenden i hele køretøjets bredde. Med separat bruser og kæmpe klædeskab. • T 6762



7052 EB

1 Moderne stylede, grebsløse overskabslåger med softclose-funktion

2 I sidebænken kan der som ekstraudstyr anbringes et femte 2-punkts hoftesele-sikret plug-in sæde til kørslen

3 Lyskompositionen Light Moments sørger for hyggestemning om aftenen (ekstraudstyr)

SOVERUM

Sov godt



Behagelig og praktisk: Der er adgang til queensengen fra tre sider, og den kan indstilles i højden. Således kan du enten få mere plads i garagen i bag eller mere plads i soverummet • T 7052 DBL



God plads til hygge: De komfortable enkeltsenge kan let ombygges til en dobbeltseng (ekstraudstyr) • T 7052 EB



Elektrisk betjent sænkeseng med plads til to sovende over siddegruppen (ekstraudstyr)

BAD

Frisk start på dagen



Her er der plads: Toiletrummet og brusekabinen kan kombineres til et stort baderum • T 7052 DBL



Lyst og moderne toiletrum med praktisk spejl, der kan skubbes til siden, samt mange fralægnings- og opbevaringsmuligheder
• T 7052 DBL

KØKKEN

Helt enkelt lækkert



Der er rigeligt med plads til pletter og pander i de rummelige køkkenskabe og -skuffer • T 7052 DBL



Slå dig bare løs i køkkenet. De to gasblus har elektrisk tænding og praktisk, klapbar afdækning

Pluspunkter



Det komplette udstyr i Just Camp-modellerne findes i de separate tekniske data eller på www.dethleffs.dk/justcamp



Ergonomiske, drejelige Captain Chair-pilotsæder med integreret nakkestøtte, to armlæn samt højde- og hældningsjustering.



De smarte 16 tommer alufælge hører til standardudstyret



150 mm tykke koldskumsmadrasser med flere zoner sikrer en fabelagtig søvn



70 cm bred indgangsdør med myggenetgardin



Med læderrat med betjeningslementer, fartpilot, klimaanlæg i førerhuset, airbag i fører- og passagerside og meget mere som standard



Ideel til vådt tøj: Bøjlestang i brusekabinen (afhængigt af model)



For bedre sigt: Tågelygter med kurvelfunktion

DELINTEGRERET

Spar med ACTIVE-pakken



De fleste Just Camp-modeller fås som noget helt nyt også i ACTIVE-udførelse. Det betyder luksuriøst udstyr med store besparelser!

Ud over de anførte komponenter til højre hører den eksklusive stofkombination „Heron” til ACTIVE-udstyret ligesom det elegante udvendige GT-design.



Særligt chik i Just Camp ACTIVE er den elegante stofkombination „Heron” med sine attraktive applikationer i læderlook.

Bare mere

ACTIVE-modellerne byder bare på mere! Mere udstyr, mere komfort, mere rejseglyde og det samtidig med en prisbesparelse, der gør godt for feriekontoen.

Og her er, hvad du får:

- Indirekte stemningsbelysning Light Moments over overskabene og på vægfladerne [1]
- Dethleffs Naviceiver inkl. DAB+, lastbilnavigation, trådløs Apple CarPlay og Android Auto [2]
- Aerodynamisk udbygning over førerhuset med oplukkeligt vindue [3]
- Rammelvinduer i dobbeltlag [4]
- Mørklægningspersiener i førerhuset [5]
- Kassettemarkise Omnistor [6]


Uden billede:

- Bodelsdør med vindue og centrallås
- Bakkamera
- Serviceluge i venstre side
- Specialstofkombination HERON med applikationer i læderlook
- L-siddegruppe (modelafhængigt)
- Panoramatagluge på 75 x 50 cm over siddegruppen
- Digital varmebetjeningsdel CP+
- Sengeombygning af enkelt sengene til en stor dobbeltseng

En samlet oversigt over alle dele findes i de tekniske data.



Stofkombinationer



Drake



Heron (kun Active-pakke)



Noce Nagano

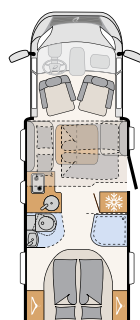


Få mange flere informationer på:
www.dethleffs.dk/justcamp
eller i de separate tekniske data

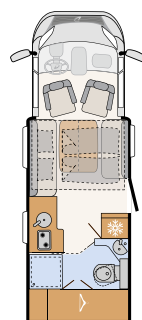


Hvid (standard)

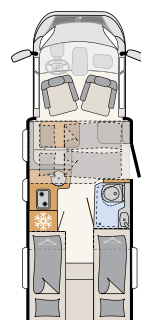
Active (del af ACTIVE-udstyr (ekstraudstyr))



T 6752 DBL
5 sovepladser

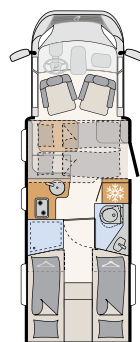


T 6762
5 sovepladser

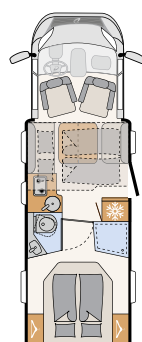


T 6812 EB
5 sovepladser

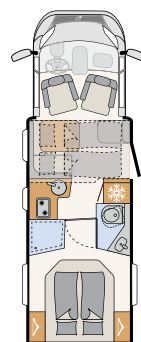
Mange
modeller fås også
med ACTIVE-
udstyret!



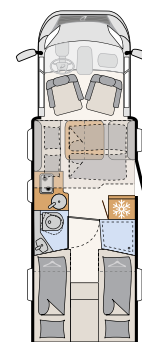
T 7052 EB
5 sovepladser



T 7052 DBL
5 sovepladser



T 7052 DBM
5 sovepladser



T 7052 EBL
5 sovepladser

De oplyste antal sovepladser er det maksimalt mulige antal og er delvist betinget af ekstraudstyr mod merpris.

DELINTEGRERET

JUST GO



Højdepunkter i JUST GO

- + Sænkeseng fås som ekstraudstyr
- + Luftig indvendig ståhøjde på 213 cm (ikke under sænkesengen)
- + Stor højdejusterbar queenseng på 190 x 150 cm
- + 150 mm tykke 7-zoners koldskumsmadrasser i et klimaregulerende materiale
- + Ergonomiske pilotsæder med integreret nakkestøtte, polstrede armlæn, der kan drejes, og som er højde- og hældningsjusterbare



70 cm bred bodelsdør med myggenet (centrallås og vindue i Comfort pakken)




Rejs komfortabelt og sikkert med fartpilot, fører- og passagerairbag, Ford-audiosystem med DAB+-radio og meget mere (billedet viser navigation, der fås som ekstraudstyr)

Stor garage i bag, hvor der i de fleste er plads til en elcykel, med skridhæmmende overflade (2. garagedør i venstre side i Comfort pakken)



Lige efter din smag



T 6815 EB (standard)

Just Go (standard)



I standardudstyret har Just Go en halv dinette med fastmonteret bord i siden (gælder ikke for DBL- og EBL-modellerne). Hvis det ønskes, er der mulighed for ombygning til en ekstra soveplads. Til dette tages bordbenet af, og bordpladen sættes i den nederste vægholder. Fører- og passagersædet er betrukket med originalt Ford-betrækstof. Kofangeren foran er udført i mat sort.



Just Go

(ekstraudstyr Comfort pakke)

Udstyret med Comfortpakken har Just Go en mængde nyttigt ekstraudstyr (se side 63). Løjefaldende er især den lakerede kofanger foran og L-siddegruppen med fritstående bord i enkelt sengsmodellerne. Din fordel: Du kan dejligt behageligt lægge dine ben op på L-underdelen.

Også specialpolsteret Salerno til siddebænken samt fører- og passagersædet er en del af Comfort pakken.



T 7055 EB (Comfort pakken)



T 7055 EB (Comfort pakken)

1 Mere soveplads! Med 140 cm bred, elektrisk justerbar sænkeseng, hvis det ønskes.

2 Frisk forsyning: Stort 137 l køle-/fryseskab med 15 l frostboks. En ovn fås som ekstraudstyr (se billede).

3 Stemningsfuldt: Light Moments-lyskompositionen skaber en hjemlig atmosfære (Comfort pakken).

SOVERUM

Sov godt



Den 190 x 150 cm store queenseng er højdejusterbar som standard. Større rum i garagen i bag eller hellere ekstra plads i soverummet? Det bestemmer du alt efter læssesituationen.

• T 7055 DBL



De store 215 cm lange enkeltsenge er udstyret med 150 mm tykke koldskumsmadrasser og lamelbunde i træ for at sikre den bedste sovekomfort. Comfort pakken inkluderer også allerede muligheden for ombygning til en kæmpe dobbeltseng. • T 7055 EB



Elektrisk betjent sænkeseng med plads til to sovende over siddegruppen (ekstraudstyr)


BAD

...med privatliv



Materialer i særlig høj kvalitet og forarbejdningen giver også badet et strejf af luksus.

• T 7055 EB



Sætter du også pris på plads og bevægelsesfrihed i badet? Det får du her! Luk blot baderumsdøren til bodelen, og med det samme har du et stort baderum til rådighed i hele køretøjets bredde. • T 7055 EB

KØKKEN

Just all you need



Der er mulighed for at bestille en ovn som supplement til det 137 l store køle-/fryseskab.



I den store køkkenvask kan selv store gryder og pander vaskes op takket være den høje vandhane.



Overskabene lukker blødt med softclose og er indirekte belyst.



Komplet udstyret L-køkken med to gasblus, rigeligt bordplads og store skuffer. Særligt praktisk er multiflex-skinnesystemet til siden med kroge og ophængningselementer.

Comfort pakken

Til alle der ønsker endnu mere omfattende udstyr til deres Just Go, findes Comfort pakken som ekstraudstyr med mange funktioner, der gør ferien og rejsen endnu mere komfortabel.

- Elektrisk justerbart udvendigt sidespejl med varme. [1]
- Smarte 16 tommer alufælge. [2]
- Tågelygter og indfarvet kofanger. [3]
- Mørklægningspersienner i førerhuset. [4]
- Light Moments-lyskomposition til en vidunderlig stemning. [5]
- L-siddegruppe med fritstående bord – perfekt når benene skal lægges op. [6]
- Stort, oplukkeligt vindue i udbygningen over førerhuset. [7]
- Fører-/passagersæde i kombination som i bodel. [8]
- Specialstofkombination CALYPSO (se billede 6 + 8).
- Anden garagedør venstre side til garagen i bag – gør læsning nemt.
- Panoramatagluge (70 x 50 cm) over siddegruppen.

Og meget mere.

Dertil kommer vigtige chassiskomponenter, bl.a.:

Klima anlæg i førerhuset, varme i forruden, vinduesviskere med regnsensor, lys-assistent med dags-/natsensor samt nødbremse-, vognbane- og fjernlysassistent.

En samlet oversigt over alle pakkedele findes i de tekniske data.



*Billedet viser multifunktionsdisplayet, som ikke er en del af Comfort pakken, men fås mod merpris.

Stofkombinationer



Ravello



Calypso (ekstraustyr Comfort pakke)



Salerno (ekstraustyr Comfort pakke)



Noce Nagano



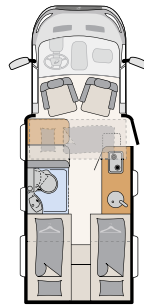
click me

Få mange flere informationer på:
www.dethleffs.dk/justgo eller i de
separate tekniske data

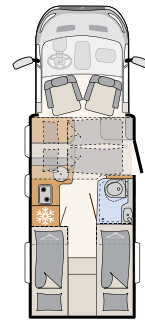


Just Go (standard)

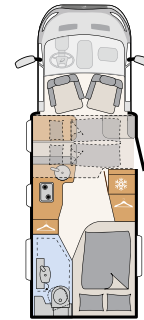
Just Go (ekstraudstyr Comfort pakke)



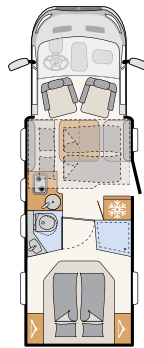
T 6615 EB
4 sovepladser



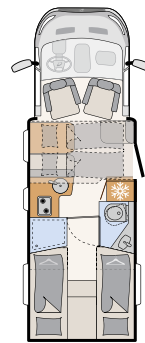
T 6815 EB
5 sovepladser



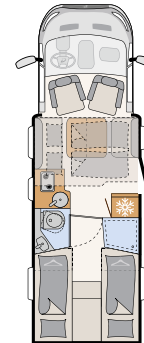
T 6905
5 sovepladser



T 7055 DBL
5 sovepladser



T 7055 EB
5 sovepladser



T 7055 EBL
5 sovepladser

De oplyste antal sovepladser er det maksimalt mulige antal og er delvist betinget af ekstraudstyr mod merpris.

DELINTEGRERET OG INTEGRERET

Den perfekte start **TREND**



Højdepunkter i TREND

- + Stor garage i bag, hvor der i de fleste er plads til en elcykel
- + Sænkeseng er muligt til alle delintegrerede som ekstraudstyr
- + 137 l køleskab med stor frostboks
- + Harmonisk lyskomposition Light Moments (ekstraudstyr)
- + IsoProtect-gulv i bodelen uden trin eller afsatser
- + Tag, sidevægge og undergulv i robust GFK



70 cm bred indgangsdør med coupéindstigning



Stort oplukkeligt vindue i udbygningen over førerhuset



Førerør som standard i de integrerede

Lifetime-Smart-konstruktion med træfrit undergulv beklædt med GFK



LIFETIME SMART



Afslapning er Trend



T 7057 EB | Heron
Billedet viser L-siddegruppe (ekstraudstyr)



Trend delintegreret

Den delintegrerede har fremragende køreegenskaber. Det sporty udtryk understreges også af det moderne design og den dynamisk udformede udbygning over førerhuset. Sænkesengen, der fås som ekstraudstyr, over siddegruppen sørger for ekstra sovepladser, der ikke optager plads om dagen. Den er elektrisk og kan dermed meget nemt sænkes ned uden at skulle bruge kræfter. Om dagen forsvinder den pladsbesparende op under taget.



Trend integreret

Oplev den storslåede rejse-feeling til en favorabel pris. Trend integreret er udstyret med alt, hvad der udgør Dethleffs' succesrige modelserie og har naturligvis arveanlæggene fra en ægte integreret: Fascinerende rejsefølelse på grund af den kæmpestore panoramafordude, masser af plads i førerhuset og selvfølgelig en sænkeseng som standard, der både giver en fremragende sovekomfort og byder på masser af plads med sin 196 x 150 cm store liggeflade.



I 7057 EBL | Yoko



T 7057 EB | Heron

1 205 cm ståhøjde skaber et stort og luftigt opholdsrum.

2 IsoProtect-gulv fra førerhuset til badeværelset uden trin eller afsatser.

3 Det centrale bord i EBL- og DBL-modellerne kan klappes sammen, så man bekvemt kan komme forbi til førerhuset.

Sov godt



Dejlig uforstyrret søvn: Dethleffs har 15 cm høje 7-zoners madrasser i et klimaregulerende materiale i alle faste senge. Enkelt sengene er mindst 195 cm lange og kan ombygges til en stor liggeplads som ekstraudstyr • T/I 7057 DBL



Queenssenge har adgang fra alle tre sider. De er endda højdejusterbare som standard • T/I 7057 DBL



De delintegrerede kan fås med elektrisk sænkeseng som ekstraudstyr. Alt efter model betyder det, at der med et tryk på en knap hurtigt kan trylles enten en eller to ekstra sovepladser frem (sænkeseng er standard i integrerede)

BAD

Frisch in den Tag



En smart løsning er baderummet (modelafhængigt). Gennemgangen til bodelen kan lukkes med badeværelsesdøren. Således opstår der et stort bade- og omklædningsrum med masser af privatsfære. Badet kan adskilles indtil soverummet med en træskydedør. • T/I 7057 DBL



Spejlskabet med skydedør giver masser af opbevaringsplads. Skridkanter og elastiksnore beskytter tingene mod at falde ud. Hvis det ønskes, er der i mange modeller mulighed for et vindue, der forbedrer udluftningen lige efter et brusebad. • T/I 7057 DBL

Det perfekte køkken til campister.



Det 137 l køle-/fryseskab er højt placeret og nemt at komme til. Udstyret med AES-systemet vælger det automatisk den optimale energiform (12 V, 230 V eller gas).

Fuldt udstyret køkken med meget opbevaringsplads og plads til at tilberede lækre retter • T 7057 DBL

Pluspunkter



Det komplette udstyr i TREND-modellerne findes i de separate tekniske data eller på www.dethleffs.dk/trend-ti




IsoProtect-gulvet i bodelen er helt uden trin eller afsatser fra førerhuset til badeværelset.



I nogle delintegrerede modeller kan siddegruppen ombygges til en ekstra seng, hvis det ønskes (modelafhængigt).



Der er plads til rigtig meget i overskabene. AirPlus-ventilationen bag overskabene forhindrer, at der dannes kondens, når det er koldt.



Hvis det ønskes, kan Isofix-systemet monteres til sikker fastgørelse af barnesæder. I EBL- og DBL-modellerne er det monteret som standard.



De store garager i bag har garagedør i venstre og højre side med praktisk enkelthåndsbetjening. Lys, 230 V-stik og i alt tre fastsurrings-skiner er med om bord.



Den 70 cm brede komfortbodelsdør, coupéindstigningen og et elektrisk trinbræt muliggør en bekvem ind- og udstigning.



Tagvinduet, der er aerodynamisk integreret i udbygningen over førerhuset på de delintegrerede, bringer lys og luft ind i køretøjet.



Taget, væggene og undergulvet er GFK-beklædt og således optimalt beskyttet mod skader.

Et bredt udvalg



Saros (standard)



Yoko



Heron - (med applikationer i læderlook)



Ashton

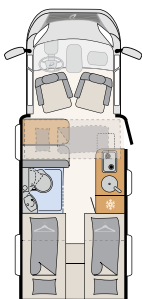


Få mange flere informationer på:
www.dethleffs.dk/trend-ti
eller i de separate tekniske data



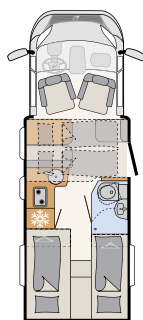
Standard

GT



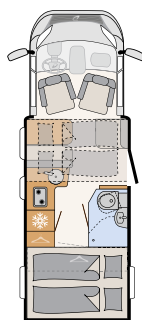
T 6717 EB

5 sovepladser



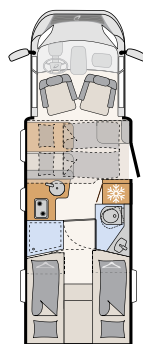
T 6817 EB

5 sovepladser



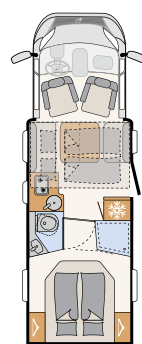
T 6877

5 sovepladser



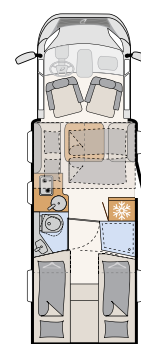
T 7057 EB

5 sovepladser



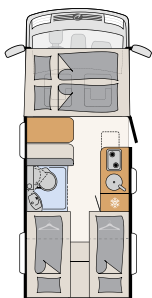
T 7057 DBL

5 sovepladser



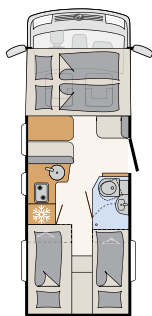
T 7057 EBL

5 sovepladser



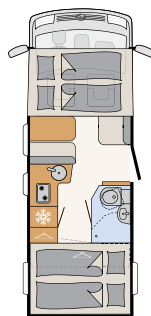
I 6717 EB

4 sovepladser



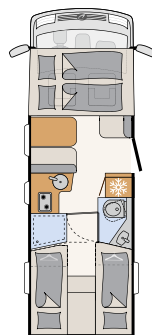
I 6817 EB

4 sovepladser



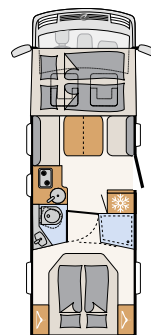
I 6877

5 sovepladser



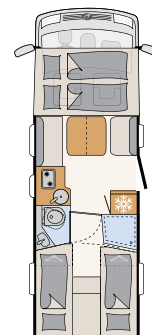
I 7057 EB

5 sovepladser



I 7057 DBL

4 sovepladser



I 7057 EBL

4 sovepladser

De oplyste antal sovepladser er det maksimalt mulige antal og er delvist betinget af ekstraudstyr mod merpris. L-siddegruppe (ekstraudstyr til T, standard i I i Danmark) indgår i designpakken (ekstraudstyr).

Luksusklasse- køretøjer



Med dobbeltgulvteknologi er camping også sjovt om vinteren

Vintercamping får flere og flere tilhængere. For at kunne nyde den mobile oplevelse også i isnende kulde, skal man være opmærksom på nogle ting, som vi har sammenfattet på følgende link: www.dethleffs.dk/vinterspecialisten. Meget vigtigt i denne forbindelse: de rigtige tekniske anlæg i køretøjet. Her råder Dethleffs over mange års erfaring og overbeviser med innovative løsninger som Dethleffs' vinterkomfortpakker, så også klassiske autocampere bliver vinteregnete.

De ægte vinterspecialister i Dethleffs' modelprogram ligger dog i en helt egen kategori: Køretøjerne med dobbeltgulv.

Du har en slags „opvarmet kælder“, hvor hele vandinstallationen og den vigtige køretøjsteknik er anbragt frostsikkert. Positiv sideeffekt: Bodelens gulv får en behagelig temperatur, og det giver en hyggelig fornemmelse også ved frostgrader. Dertil kommer, at dobbeltgulvet også byder på ekstra og praktisk opbevaringsrum til store bagagedele og sportsudstyr som f.eks. ski.

På de næste sider præsenterer vi vore vinterspecialister med dobbeltgulvteknologi: Alpa, Esprit, XL Family, Globetrotter XL I og Globetrotter XXL A.

Højdepunkter i LUKSUSKLASSEKØRETØJERNE

- + Fremragende boligkomfort i enhver årstid
- + Takket være dobbeltgulvteknologien absolut vinteregnet også i isnende kulde
- + Ekstra og meget brugbar opbevaringsplads i dobbeltgulvet
- + Masser af plads
- + Eksklusivt udstyr
- + Lifetime-Plus-konstruktionen står for maksimal levetid

INTEGRERET

Rejse på højt niveau

ESPRIT



Højdepunkter i ESPRIT

- + Komfortabelt interiør i skandinavisk look med velværekarakterer
- + Elektrisk sænkeseng med 200 x 150 cm liggeflade, madras af høj kvalitet og lamelbund
- + Absolut vinteregnet takket være dobbeltgulvteknologi og frostsikret installation
- + Fuldt udstyret professionelt køkken til gourmeter med kogeblus af høj kvalitet, rummelige skuffer med softclose-lukning og stort køle-/fryseskab, hvor døren kan åbnes op til begge sider (standard i Danmark)
- + Optimale køreegenskaber: Lavt premiumrammechassis med bredt spor og 145 mm sænkning
- + **Eksklusivt chassisudstyr:**
 - 136 kW/180 hk Multijet-motor
 - Traditionel 9 trins automatgearkasse
 - Klimaautomatik i førerhuset
 - Læderrat...og mange andre udstyrskomponenter

Stor garage i bag, der kan læsses fra begge sider, med 250 kg fladelast!



Lifetime-Plus-konstruktion med træfri, GFK-beklædt undergulv, sidevægge med PU-lister og XPS-isolering




Hygge og afslapning



Alternativet: Videreføring af møbel i førerhuset i stedet for en sænkeseng! Det giver en stor rumfølelse og mere plads samt ekstra opbevaringsmuligheder (ekstraudstyr)



SKA-pilotsæder i høj kvalitet er allerede monteret som standard. Som ekstraudstyr er det muligt at montere luftdrejesæder, der fuldstændigt absorberer vibrationer og stød fra kørebanen. Her er der endda mulighed for en kombination med sædevarme og -ventilation



Uanset årstid er velvære garanteret med det opvarmede multifunktionsdobbeltgulv



I 7150-2 DBM | Rubino

1 Hyggestemming med den harmoniske lyskomposition Light Moments (standard i Danmark)

2 Stor og meget komfortabel L-siddegruppe - her med Rubino-hynder i ægte læder som ekstraudstyr

3 Plads til en 32 tommers fladskærm med udtrækkelig og drejelig holder (ekstraudstyr)

Drømmefabrik



Det kan ikke blive mere behageligt. Der er adgang til queensengen på hele 200 x 160 cm fra alle tre sider, og den er så lav, at ind- og udstigningen går helt af sig selv. Til venstre og højre for sengen er der placeret høje klædeskabe • 7150-2 DBM



Sovekomfort på højeste plan i sænkesengen i de integrerede modeller med en 200 x 150 cm stor liggeflade – fås som standard med elektrisk betjening



Optimale mål til fuldvoksne! Enkeltsejlene er mindst 215 cm lange og 80 cm brede

BAD

Mobil luksusoase



Materialer i særlig høj kvalitet og forarbejdningen giver også badet et strejf af luksus



Den store brusekabine i moderne design og med indirekte belysning giver en særdeles behagelig stemning

En lækkerbissen



En overflod af opbevaringsplads i de store skuffer, der låser automatisk, når autocamperen startes. Emhætten (ekstraudstyr) suger mados ud af bodelen



177 l køle-/fryseskab med ovn, hvor døren kan åbnes op til begge sider (standard i Danmark)



Pluspunkter



Det komplette udstyr i ESPRIT-modellerne findes i de separate tekniske data eller på www.dethleffs.dk/esprit



Tæl stjernerne, mens du falder i søvn. Stort tagvindue over sengen i soveområdet (ekstraudstyr, GT-pakke)



Komfortable SKA-pilotdrejesæder inkl. sædeventilation og sædevarme (ekstraudstyr)



Meget stor garage i bag, der kan læses fra begge sider



Frosstikret: Opvarmet dobbeltgulv med masser af opbevaringsplads og gennemgående lastemulighed



Højglansoverskabe lukker blødt med softclose og er indirekte belyst



Den harmoniske lyskomposition Light Moments giver et unikt stemningsfuldt indendørslys (standard i Danmark)



Dethleffs Lifetime-Plus: Det træfri undergulv er GFK-beklædt, og sidevæggene har PU-lister samt XPS-isolering



Godt isolerende og sikre rammevinduer

Et bredt udvalg



Kari



Nubia



Rubino (ægte læder, ekstraudstyr)



Noce Nagano



Individualisering (ægte læder, ekstraudstyr)



click me

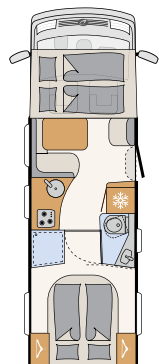
Få mange flere informationer på:
www.dethleffs.dk/esprit eller i de
separate tekniske data



Hvid (standard)

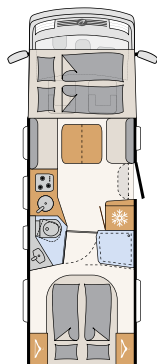


GT (ekstraudstyr)



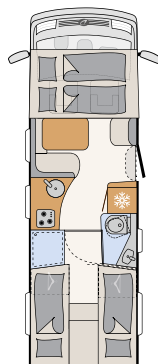
I 7150-2 DBM

4 sovepladser



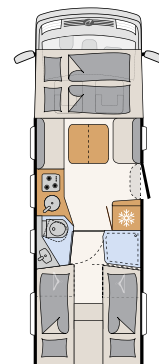
I 7150-2 DBL

4 sovepladser



I 7150-2 EB

4 sovepladser



I 7150-2 EBL

4 sovepladser

De oplyste antal sovepladser er det maksimalt mulige antal og er delvist betinget af ekstraudstyr mod merpris.

Integreret og alkove

ALPA



Højdepunkter i ALPA

- + Kæmpe panoramarundsiddegruppe med meget plads både til spisning og hygge
- + Vinteregnet med opvarmet dobbeltgulv med frostsikret vandinstallation
- + Stor, rummelig garage i bag med adgang fra begge sider og enkelthåndsbetjening. 250 kg fladelast er mulig. Kan som ekstraudstyr også læsses fra bagenden.
- + Vandbåren varme er standard
- + Eksklusivt chassisudstyr:
 - 136 kW/180 hk Multijet-motor
 - Traditionel 9 trins automatgearkasse
 - Klimaautomatik i førerhuset
 - Læderrat...og mange andre udstyrskomponenter

Storslået **enkeltsejls-komfort** både i alkoven og i den integrerede!



Lifetime-Plus-konstruktion med lang levetid og træfri, GFK-beklædt undergulv, siddevægge med PU-lister og XPS-isolering



BODEL

Den mest behagelige lejlighed på hjul



Der er god plads til at invitere gæster til et glas vin eller en lækker middag.
Den kæmpestore panoramarundsiddegruppe bliver hurtigt midtpunkt for hyggelige stunder
• I 7820-2 | Samir



Et nyudviklet lyssystem sørger for en hyggelig stemning, hvor væg og sokler bliver indirekte belyst
• I 7820-2 | Samir



A 6820-2 | Samir

1 Selv den mindste Alpa imponerer med en kæmpe siddegruppe og meget plads og bevægelsesfrihed


2 I sædekasserne kan der som ekstraudstyr installeres to ekstra sæder med trepunktsseler

3 Noget specielt i Alpa er den store bevægelsesfrihed foran køkkenet

SOVERUM

Fantastisk komfort

Du kommer op i alkovesengen via en stabil, klapbar trappe. Praktisk: Træskydedøren lukker bodelen af fra førerhuset • A 6820-2



Enkelt sengskomfort også i den integrerede! I dette tilfælde i form af en elektrisk justerbar sænkeseng, der kan køres så langt ned, at indstigningen virkelig bliver nem og bekvem. • I 7820-2

BAD

Frisk start på dagen



Den separate brusekabine med plexiglasdøre giver stor bevægelsesfrihed



Dit wellnessområde med meget dagslys og virkelig høj komfort

Mobilt stjernekokken



De store skuffer har en elektrisk centrallås og låses automatisk ved motorstart.

Det er luksusklassen: Et eksklusivt gourmet-plus-køkken med store skuffer og XXL køle-/fryseskab (inkl. ovn som standard i Danmark)

Pluspunkter



Det komplette udstyr i ALPA-modellerne findes i de separate tekniske data eller på www.dethleffs.dk/alpa



Stort 32 tommer TV (ekstraudstyr)



Professionelt gaskomfur med kogeblus med høj ydeevne og glasbeklædt ståloverflade



Endnu mere rejsekomfort: SKA-luftdrejesæder inkl. sædevarme og -ventilation (ekstraudstyr i integrerede)



Tid til velvære med det nye lyssystem til indirekte belysning af væg og sokler



Masser af opbevaringsplads og en stabil adskillelse til førerhuset



Rummelig: Stor garage i bag til transport af omfattende feriebagage. Med to serviceluger som standard



Frostsikret: Opvarmet dobbeltgulv med masser af opbevaringsplads

Et bredt udvalg



Melia




Samir



Collin (ægte læder, ekstraudstyr)



Ashton



Individualisering (ægte læder, ekstraudstyr)



click me

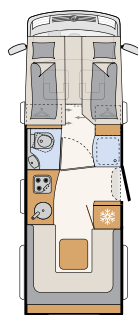
Få mange flere informationer på:
www.dethleffs.dk/alpa
eller i de separate tekniske data



Hvid (standard)

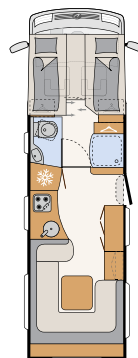


Titansølv metallic (ekstraudstyr)



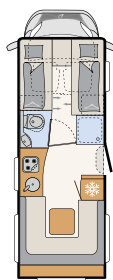
Alpa I 6820-2

4 sovepladser



Grand Alpa I 7820-2

4 sovepladser



Alpa A 6820-2

4 sovepladser



Grand Alpa A 7820-2

4 sovepladser

De oplyste antal sovepladser er det maksimalt mulige antal og er delvist betinget af ekstraudstyr mod merpris.

Alkove

XL FAMILY



Højdepunkter i XL FAMILY

- + Med seks sove- og siddepladser som standard
 - + Vinteregnet takket være 40 cm højt dobbeltgulv med frostsikker vandinstallation
 - + Vandbåren varme til en boligoplevelse som derhjemme også om vinteren
 - + Rammevinduer i dobbeltlag
 - + Sidevægge, bagende og tag i robust GFK med vandafvisende XPS-isolering
 - + 209 cm indvendig ståhøjde
 - + **Eksklusivt chassisudstyr:**
 - 180 hk (136 kW) Multijet-motor
 - Traditionelt 8 trins automatgear
 - Klimaautomatik i førerhuset
 - Fartpilot
 - Læderrat
- ... og mange andre udstyrskomponenter

Kæmpe stor garage i bag med en højde på ca. 145 cm samt garageluger i venstre og højre side.



Som standard med 6 m markise



Lavt premiumramme-chassis med bredt spor og 145 mm sænkning samt tandemaksel til sikre køreegenskaber



BODEL

Ganske enkelt storslået.



Særligt komfortabelt bliver det, når gennemgangen til førerhuset lukkes med passende hyndelementer. Således opstår der en rummelig rundsiddegruppe, og autocamperen bliver til en hyggelige stue med plads til selv store familiesammenkomster.



Som standard er siddegruppen udstyret med to trepunktssikkerhedsseler i køreretningen og to hofteseler mod køreretningen.



Med flere direkte og indirekte lyskilder kan der skabes præcis den lysstemning, der ønskes.



1 Der kan monteres et fjernsyn (ekstraudstyr) i ergonomisk perfekt øjenhøjde. Tilslutningerne til strøm og antennesignal er allerede forberedt.

2 209 cm ståhøjde skaber et stort og luftigt opholdsrum.

3 Med 960 x 650 mm virker søjlebordet særligt stort. Det er højdejusterbart og kan forskydes i længde- og tværretning.

Sovetid!



Der findes to sovepladser i den rummelige alkove. Med en liggeflade på 210 x 165 cm er der mere end rigelig plads samt ekstra meget tilførsel af frisk luft takket være sidevindue og stor tagluge.

Der skabes to sovepladser ved at ombygge siddegruppen: Kør bordet ned, klap sideforlængelselementerne ud, skub hynderne på plads, og straks er der klargjort en komfortabel seng med en liggeflade på 195 x 130 cm.




Et soverum ligesom man ønsker sig det med en 211 x 152 cm stor liggeflade, to vinduer til en god gennemluftning og store overskabe til vasketøj. Under overskabene er der anbragt stræknet til alt, hvad der skal være lige inden for rækkevidde om natten. En 230 V stikkontakt og to USB-udgange holder mobilen og lignende opladet.



BAD

Friskhedskick.



Et baderum, der lever fuldt op til sit navn! Gennemgangen til bodelen kan lukkes med badeværelsesdøren. Således opstår der et stort bade- og omklædningsrum med direkte adgang til klædeskabet.



Badet er forsynet med en stor spejlflade, hvor både store og små personer nemt kan spejle sig. Det halvgennemsigtige, tonede vindue og en tvangsudluftning i taget sørger for en god gennemluftning.

Genopdag glæden ved at lave mad.



Uhm, lækkert! Boller, gratin eller bagværk: Ovn er standard, og du vil ikke undvære den.



Masser af opbevaringsplads også i overskabene. De er ligeledes ventileret på bagsiden med Dethleffs AirPlus-systemet og er således beskyttet mod, at der dannes kondens.



Det højt placerede køleskab har en kapacitet på 137 l inkl. en frostboks på 15 l. AES-funktionen er meget komfortabel. Den skifter automatisk til den optimale energiforsyning.



Således bliver madlavning til en fornøjelse med tilstrækkelig plads til at snitte og tilberede. Alt er inden for rækkevidde. Området foran køkkenet er unikt stort: Vil du være to i køkkenet? Det er ikke noget problem. Og når man går forbi kokken under madlavningen, opstår der heller ingen trængsel - som i køkkenet derhjemme.

Pluspunkter



En komplet oversigt over XL Family-udstyret findes på www.dethleffs.dk/xl-family



Markisen, som er standard, er 6 m lang og kan køres 2,75 m ud. Den beskytter mod sol og regn.



Som standard er der monteret to Isofix-fastgørelsessystemer, hvilket gør det muligt at rejse sikkert med børn.



Det store panoramatagvindue over siddegruppen bringer lys og luft ind i køretøjet.



Der findes hele to klædeskabe til at opbevare skjorter, bluser og jakker hængende og således transportere dem skånsomt.



Garagen i bag byder på nærmest gigantiske pladsforhold og har store garageluger i venstre og højre side. Der er også mulighed for adgang indefra til garagen i bag via en lille dør.



Naviceiveren, som er standard, kombinerer FM/DAB+-radio og autocampnavigationssystem i en enhed. En 9" touch screen sørger for overskuelighed og viser samtidigt bakkameraernes billede.



I XL Family forløber rejsen sikkert og komfortabelt. Det sørger en stor mængde komfortudstyr og assistentsystemer for som f.eks. klimaautomatik i førerhuset, fartpilot, digitalt speedometer, fuld-LED-forlygter inkl. LED-kørelys, ESP (inkl. ASR), Traction+, Hill Holder osv.

Stofkombination



Floyd



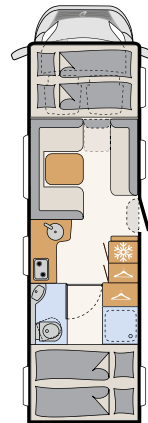
Noce Nagano



Få mange flere informationer på:
www.dethleffs.dk/xl-family
eller i de separate tekniske data



XL Family



A 7872-2

6 sovepladser

Integreret

GLOBETROTTER XLI



Højdepunkter i GLOBETROTTER XL I

- + Maksimalt pladsforhold med funktionsområder, der kan adskilles
- + Moderne boligstemning i en hjemlig blanding af lyse flader og hjemlige trænuancer
- + Vandbåren varme til en boligoplevelse som derhjemme også om vinteren
- + Unikt Light Moments-lyskoncept (ekstraudstyr)
- + Komfortabelt at rejse takket være ergonomiske SKA-pilotsæder, der som ekstraudstyr fås med luftaffjedring, sædevarme og sædeventilation
- + Lifetime-Plus-konstruktion, træfri med GFK-beklædt undergulv og tag
- + **Eksklusivt chassisudstyr:**
 - 136 kW/180 hk Multijet-motor
 - Traditionel 9 trins automatgearkasse
 - Klimaautomatik i førerhuset
 - Læderrat...og mange andre udstyrskomponenter

Moderne dobbeltgulvskonstruktion til en vinteregnet, frostsikret installation og ekstra opbevaringsplads (højde på 260 mm)



Lavt premiumrammechassis med bredt spor og 145 mm sænkning samt tandemaksel til dynamiske køreegenskaber



BODEL

Resultatet af perfekte detaljer



Brug for en ekstra siddeplads til kørslen? I den optimale siddebænk på langs er der allerede integreret et stabilt klapsæde med trepunktssikkerhedssele. • | 7850-2 EB | Melia



Den attraktive skænk er en multifunktionel allrounder: Den byder på ekstra, praktisk opbevaringsplads. Den nederste skuffe med hyndepåsats kan buges som benstøtte, trinbræt eller ekstra siddeplads til gæster.



I 7850-2 DBM | Collin

1 Førsteklasses stemning også indvendigt med den harmoniske lyskomposition Light Moments (ekstraudstyr) og fire lysniveauer, der kan styres individuelt

2 XLI byder simpelthen på alt tænkeligt multimedieudstyr – blandt andet et stort 32 tommer TV over skænken (ekstraudstyr)

3 Den omhyggeligt skræddersyede læderstofkombination Collin (ekstraudstyr) giver interiøret ekstra eksklusivitet

Her får søde drømme frit spil



Elektrisk sænkeseng med en liggeflade på 200 x 150 cm og madras af høj kvalitet

Det kan ikke blive mere behageligt. Der er adgang til den 160 cm brede queensseng fra tre sider. Til venstre og højre for sengen giver to store klædeskabe ekstra opbevaringsplads



Sengene i soverummene er udstyret med 150 mm tykke 7-zoners madrasser af høj kvalitet i et klima-regulerende materiale samt med tilpassede lamelbunde i træ.



BAD

Wellness på rejsen



Typisk XL I: Det store bad med masser af plads kan adskilles helt fra bodelen. Toilettet kan som ekstraudstyr bestilles som keramisk toilet eller som kværntoilet med stor fækali-tank.



Integreret håndvask med metalvandhane



Masser af plads også i den separate brusekabine med baggrundsbelyst armatur.

Gourmetplus-køkken



177 l stort køle-/fryseskab med ovn (standard i Danmark).
Dørene med dobbelthængsel kan åbnes fra venstre og højre side!



Den kraftfulde returluftemhætte med trækluftstopper (ekstraudstyr) sørger for at fjerne lugt



Berøringmæssig oplevelse med køkkenbordplade i mineralsk materiale, der er nemt at holde



Det store udtræksskab er ideelt til alle opbevaringsopgaver



Her er det sjovt at lave mad! Gourmetplus-køkkenet indeholder, hvad hjertet kan begære. Der er masser af plads til tilberedning, maksimal bevægelsesfrihed og tillige rigtig meget opbevaringsplads. Skufferne låses automatisk ved motorstart

Pluspunkter

XL I byder på en enorm bred vifte af spændende udstyrsfunktioner og individualiseringsmuligheder. Her præsenterer vi dig blot for en lille del af dem.

En komplet oversigt med udførlige forklaringer findes på: www.dethleffs.dk/xli



70 cm bred dør med vindue, centrallås og elektrisk lukkehjælp



Mere uafhængighed takket være den nyeste litiumionteknologi med en ydelse på 1600 W eller 3000 W (ekstraudstyr)



Bilformet GFK-bagende med den bedste isolering og elegant integration af bakkamera og en tredje bremselygte



Rejse på første klasse med stødabsorbende luftdrejesæder inkl. opvarmet og ventileret sædeflade (ekstraudstyr)



Dit digitale kontrolcenter! Hent vigtige køretøjsdata og styr relevante forbrugere såsom køleskab, varme eller klimaanlæg via touchdisplayer på instrumentbrættet, i bodelen eller via mobil-appen

Et bredt udvalg



Melia




Samir



Collin (ægte læder, ekstraudstyr)



Amberes Oak



Individualisering (ægte læder, ekstraudstyr)



click me

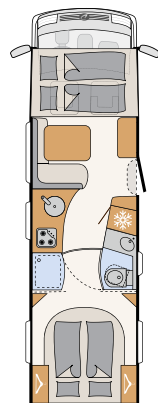
Få mange flere informationer på:
www.dethleffs.dk/xli
eller i de separate tekniske data



Hvid (standard)

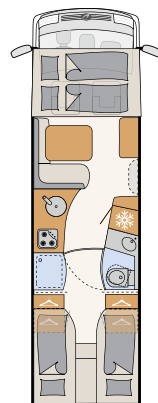


Silver (ekstraudstyr)



I 7850-2 DBM

5 sovepladser



I 7850-2 EB

5 sovepladser

Alkove

Den største luksus **GLOBETROTTER XXL A**


Højdepunkter i GLOBETROTTER XXL A

- + Unik bodel med næsten uendelige opbevarings- og nyttelastmuligheder
 - + Luksuspilotsæder inkl. sædevarme, hydraulisk affjedret, tredobbelt indstillingsmulighed
 - + Frostsikkert, opvarmet dobbeltgulv. Strålingsvarmen bruges samtidig som gulvopvarmning
 - + Vandbåren varme inkl. varmeveksler til motorforvarme
 - + Lifetime-Plus-teknologi med lang levetid og en 44 mm tyk vægopbygning
 - + Vær helt uafhængig med et 150 Ah stort batteri og 230 l vandreserve
 - + **Eksklusivt chassisudstyr:**
 - Effektiv 3,0 l Euro VI D-motor med 154 kW/210 hk
 - Traditionelt automatgear
 - Fuld-LED-nær- og fjernlys med LED-kørelys
 - Adaptiv fartpilot inkl. aktiv vognbaneassistent
 - Aktiv bremseassistent med city-nødbremsefunktion
 - Topmoderne assistentsystemer
- ...og mange andre udstyrskomponenter



Baghjulstræk med tvillingedæk og luftaffjedring på drivakslen

Anhængerlast 3,5 t bremseset, AHK (ekstraudstyr)



BODEL

Luksus i et visionært design



Her er der plads til alle ved bordet! Når gennemgangen til førerhuset lukkes, opstår der en stor rundsiddegruppe med den ekstra hynde - A 9000-2



Hvis du skal bruge endnu mere soveplads, kan siddegruppen hurtigt ombygges til en seng til to personer.



Førerhuset kan adskilles fra bodelen med en stabil træskydedør. Den er ideel til at holde både kulde og varme ude - ligesom uindbudte gæster, for den kan også låses.



A 9000-2 | Collin

1 Billedet viser L-siddegruppen med fritstående bord (standard i Danmark).

2 Hvis du gerne vil underholdes, kan du bestille et 32 tommer stort TV, der kan sænkes ned i synshøjde (ekstraudstyr)

3 Gennemgående gulv uden niveauforskelle i bodelen. Opvarmes via det opvarmede dobbeltgulv. • A 9050-2

SOVERUM

Her får søde drømme frit spil

Sengene i soverummene er udstyret med 150 mm tykke 7-zoners madrasser af høj kvalitet i et klimaregulerende materiale samt med tilpassede lamelbunde i træ.



Enkeltsejlene er henholdsvis 200 x 80 og 195 x 80 cm store. De kan ombygges til én stor liggeplads i hele køretøjets bredde. • A 9000-2



Alkoven er et komfortabelt, adskilt soveområde. Med 215 x 150 cm er den tilstrækkeligt dimensioneret selv til fuldvoksne. Alkoven kan også nemt bruges som supplerende opbevaringsrum. Den kan klappes op for at skabe nem gennemgang til førerhuset.



Der er enorm opbevaringsplads til din rådighed. • A 9000-2

BAD


Ren velvære



Stort baderum med masser af plads



En stor brusekabine med plexiglasdøre, regnbruser og indirekte belysning



Stort spejlskab som derhjemme

KØKKEN


Stjernekokkenet



Skinnesystemet giver dig mulighed for at hænge dine køkkenredskaber på kroge og lignende.



De store skuffer låses automatisk, når motoren startes



Kæmpe autocamper – kæmpe madlavningsglæde. Du får rigtig meget plads og bevægelsesfrihed i Globetrotter XXL A – og selvfølgelig i et standsmæssigt, eksklusivt design

Pluspunkter



Det komplette udstyr i GLOBTROTTER XXL A-modellerne findes i de separate tekniske data eller på www.dethleffs.dk/xxla



Den stabile træskydedør holder kulde, varme og uindbudte gæster ude



NYHED! 177 l køle-/fryseskab med ovn, hvor døren kan åbnes op til begge sider! (standard i Danmark)



Lifetime-Plus-konstruktion med lang levetid og uden træindlæg! GFK-beklædt undergulv.



Vinteregnet dobbeltgulv til den frostsikre anbringelse af vandinstallationen – med 360 mm nyttehøjde og gennemgående lastemulighed.



70 cm bred bodelsdør med vindue, centrallås og elektrisk lukkehjælp.

Et bredt udvalg



Melia





Samir



Collin (ægte læder, ekstraudstyr)



Amberes Oak



Individualisering (ægte læder, ekstraudstyr)



click me

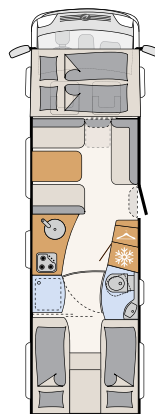
Få mange flere informationer på:
www.dethleffs.dk/xxla
eller i de separate tekniske data



Hvid (standard)




Hvid / titansølv metallic (ekstraudstyr)



A 9000-2 EB

6 sovepladser

De oplyste antal sovepladser er det maksimalt mulige antal og er delvist betinget af ekstraudstyr mod merpris.

A photograph of two men in a professional setting. The man on the right is smiling and shaking hands with the man on the left. He is wearing a light blue button-down shirt and holding a green clipboard with papers and a pen. The background is a blurred industrial or office environment.

Vores løfte:

**Pålidelighed,
komfort &
service**

God rejse

Uanset, hvilken Dethleffs du beslutter dig for, er to ting altid i fokus ved alle vores køretøjer: At du kommer sikkert og godt frem, og at du har glæde af din rejseledsager i lang tid.

Derfor har vi gennem mange år sørget for, at du altid er komfortabelt og sikkert på farten, med innovative ideer såsom vores helt eget Sov Godt-system, AirPlus-ventilation, Vinterkomfort-pakker (ekstraudstyr) og andre smarte komponenter.

Vores originale tilbehør tilbyder dig desuden reservedele i høj kvalitet og smart tilbehør til campister.

Du kan altså roligt begynde dit rejseeventyr med os. Vi glæder os til at byde dig velkommen i Dethleffs-familien. Og hvis du får brug for hjælp, er vores omfattende forhandler- og servicenetværk klar til at hjælpe dig hurtigt og ukompliceret.

FORDEL VED DETHLEFFS

Erfaring gør forskellen

Over 90 års erfaring betaler sig, også for dig når du vælger en Dethleffs.

Der findes enormt mange små og store ting, hvor du igen og igen vil bemærke vores mangeårige erfaring med bygning af fritidskøretøjer – måske først ved andet øjekast, måske først når du er på rejser med din Dethleffs, i praktisk brug. Altså lige netop der, hvor det virkelig gælder!

På denne side præsenterer vi dig for løsninger, der stammer fra praksis – fra campist til campist!



Sov godt

Du vil næppe opleve den bedste ferie, hvis du står radbrækket op om morgenen.

Dethleffs lægger derfor særlig stor vægt på sovekomforten i sine køretøjer! Vi anvender derfor 15 cm tykke 7-zoners madrasser i et klimaregulerende materiale i alle faste senge. Dette innovative hightech-materiale, der er udviklet i Schweiz, er en milesten inden for skumteknologien med sine enestående fordele. Kombineret med vores ergonomiske lamelbunde i træ er du garanteret en fremragende liggekomfort – hele natten – året rundt!



Vi har lagt mere information omkring Dethleffs SovGodt-system op på vores hjemmeside. Se mere på: www.dethleffs.dk

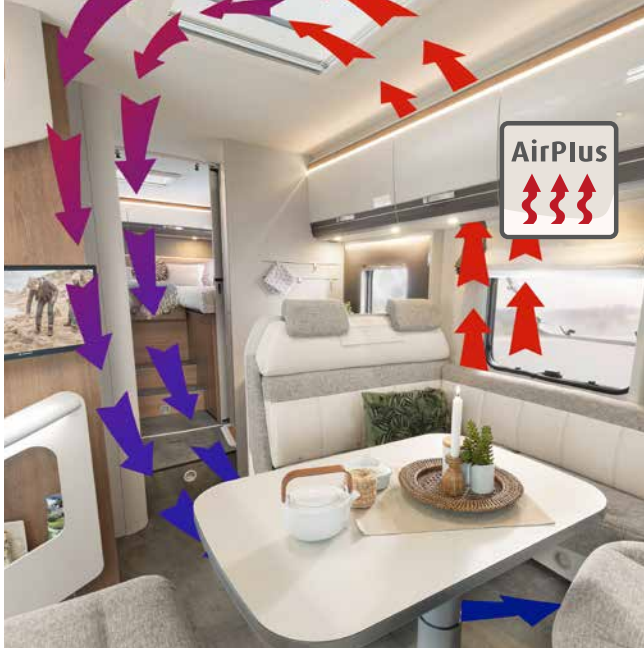


Rejs afslappet

Den, som anskaffer en autocamper, vil rejse med den. Kørsel i timevis er helt normalt, for vejen er målet. Desværre er det at sidde den dårligste stilling vi kan byde vores ryg. Derfor er det vigtigt med et fornuftigt sæde, der støtter kroppen ergonomisk under kørslen.

Dethleffs anvender derfor som standard udelukkende pilotsæder med fremragende ergonomiske produkttegenskaber til både fører og passager. De er højde-, hældnings- og længdejusterbare. Armlæn samt en integreret nakkestøtte er standard.

De integrerede modeller i serierne Esprit, Alpa I og XL I har pilotsæder med en højdejusterbar trepunktssikkerhedssele, der sikrer en optimal seleføring og maksimal bevægelsesfrihed. Der findes flere individualiseringsmuligheder og endda eksklusive luftdrejesæder med klimatisering (opvarmning og køling) afhængigt af modellen.



Sundt indeklima

Når varm luft bliver hurtigt afkølet, opstår der fugt, og i en autocamper vil det primært være på ydervægge, når det er rigtig koldt udenfor og dejligt varmt indenfor – sådan som man jo gerne vil have det.

Med vores **AirPlus-system** kommer der luft bag overskabene, og vi har derved skabt et ventilationskredsløb, der gør, at der slet ikke dannes kondens. Resultatet er et sundt indeklima, hvor der ikke opstår mug, skimmel og jordslåede pletter.

Tvangsventilationen i køretøjet er foreskrevet af myndighederne for at kunne forhindre et for højt CO₂-indhold i bodelen. Dethleffs ingeniører måler hver model individuelt for at komme frem til det optimale antal ventiler og deres fordeling i autocamperen. Det er mere krævende end blot at lave en gennemsnitlig beregning, men garanterer omvendt, at der ikke kommer for meget unødigt og dermed ubehagelig trækluft ind i autocamperen, som det ellers primært kunne ske under kørsel.



Godt sikret

Lille del – stor virkning!

Ikke på alle campingpladser og slet ikke i alle ferielande kan man regne med et stabilt spændingsforløb, når man er tilsluttet til ladestrøm. En kraftfuld spændingsspidser er nok til at ødelægge følsomt elektronisk udstyr.

I alle Dethleffs autocampere* monterer vi elektroblokke (EBL) med integreret overspændingssikring, der forhindrer et sådan gennemslag af spændingsspidser. Af hensyn til jeres personlige sikkerhed er der selvfølgelig også monteret en separat FI-afbryder.

*Undtagen i Globetrotter XL I. Her anvendes et andet system.



Lang levetid

Vand i bodelen er et langt autocamperlivs største fjende. Sådan var det for 90 år siden, da Arist Dethleffs byggede sin campingvogn, og præcis det samme er tilfældet i dag. Vi ved, hvordan en pålidelig bodelskonstruktion skal se ud, og hvordan den virkeliggøres på pålidelig vis i produktionsprocessen.

Denne gennemprøvede gulv- og bodelskonstruktion med fremragende isolering har vi givet navnet „Lifetime“.

Alle vores bodelspåbygninger er baseret på den. Den er vores løfte om et langt autocamperliv med 6 års tætheds-sikring*!

*Forudsætning er en betalingspligtig årlig kontrol

Har vi det hele? Dethleffs originalt tilbehør

Den bedst mulige komfort og sikkerhed – det er ting, der gør, at du kan føle dig rigtigt hjemme og godt tilpas i din autocamper. Vi tilbyder dig derfor originalt tilbehør, som passer netop til din autocamper. På den måde får du det perfekte „ekstra“.



Dethleffs Bike Carrier: Din cykelsikring i garagen i bag. Den smarte, lette Dethleffs Bike Carrier transporterer dine cykler særligt sikkert og pladsbesparende hen til feriestedet



Dethleffs vandfilter clearliQ travel powered by Grünbeck sørger for friskt vand i bedste drikke kvalitet. Det bæredygtige alternativ til plastikflasken er ikke kun godt for miljøet, men sparer også enormt meget vægt om bord i din Dethleffs. Vandfilteret, der er nemt at montere, sørger for friskt og hygiejnisk, rent vand i drikke kvalitet med lavt tryk tab. Det anbefalede udskiftningsinterval er 6 måneder eller efter et forbrug på 5000 liter, og vandfilteret er selv efter længere brugstider funktionsdygtigt med det samme efter en kort gennemskylning og kan udskiftes nemt og ukompliceret under anvendelsen.

En komfortabel soveplads til de små i en håndevending.

Den ekstra barneseng til alle Dethleffs' delintegrerede modeller og alkovmodeller er klar til brug på meget kort tid. Alt hvad der skal til er at sætte to træbæreplader i førerhussæderne og lægge madrassen med forstærket midterdel på. Madrassen er tilpasset nøjagtigt til instrumentbrættets kontur og overbeviser med sin komfort.



Styr på det hele med Dethleffs køkkenudtræk – og når alt finder sin plads, så undgås kaos i køkkenet. Derfor er gryder, service og krydderier opbevaret perfekt i dette praktiske køkkenudtræk. Således kan køkkenredskaber ikke kun nemt sorteres og fyldes. Der vælter garanteret heller ikke noget rundt mellem hinanden. Det smarte udtræk vejer blot 4,95 kg og klarer op til 45 kg. Det stille lukkende køkkenudtræk med soft-close indeholder ovenikøbet en praktisk antiskridmatte.



Du kan nemt bestille dit passende tilbehør hos din forhandler og eventuelt få det eftermonteret, eller tag et bekvemt kig online på: www.dethleffs-original-zubehoer.com/en

Der tages forbehold for tekniske ændringer og fejl. Billederne i dette katalog indeholder delvist dekorationselementer, der ikke hører med til leveringsomfanget. Der vises også alternative designs eller ekstraudstyr, som kan tilkøbes mod merpris. Information omkring teknik, udstyr og priser findes i de separate tekniske data. Farveafvigelser kan forekomme af trykkes tekniske årsager.



Dethleffs GmbH & Co. KG
Arist-Dethleffs-Straße 12 • D-88316 Isny
www.dethleffs.dk

Dethleffs
En ven af familien