

Just Camp Active:

NYHED

Masser af udstyr
inkluderet



- Udvendt design Active (baglygtekonsol med sort diffuser, yderligere transfers, skidplate "rød")
- Ramevinduer, dobbeltglas, med mørklægning og myggenet inkl. køkkenbagvæg med paneler
- Vindue i udbygningen over førerhuset
- Bodelsdør med vindue inkl. mørklægning og centrallås (inkl. førerhusdør)
- Panorama-tagluge 70x50 cm i bodel
- Kassettemarkise Omnistor (manuel)
- Serviceluge venstre side
- Bakkamera (enkeltkamera)

- Hyggelig L-siddegruppe med fritstående, sænkbar bordben og 2 integrerede 3-punkts-seler (ikke til T 7052 EBL / DBL)
- Sengeombygning enkelt- til dobbeltseng (ikke til T 7052 DBM / DBL)
- Vindue i toiletrummet (ikke til T 6812 EB)
- Digitalt betjeningselement til luftbåren varme
- Forberedelse for solceller, A/C på taget og satellit-system

- Dethleffs Naviceiver inkl. DAB+, lastbilnavigation, trådløs Apple CarPlay og Android Auto
- Mørklægningsgardiner i førerhuset

Light Moments:

- Indirekte belysning over overskabene
- Indirekte vægbelysning (stemningsbelysning)
- Belyst køkkenbagvæg

- Stofkombination Heron (tekstillæder)

Just Camp delintegrerede




Nogle beslutninger er nemme. For eksempel den nye Just Camp! Med sit stilrene nye design, gode udstyr og mange friske ideer gør det det nemt at komme i gang med campinglivet. Syv forskellige planløsninger bidrager også til dette og dækker de mest forskellige ønsker og krav til den type mobile liv. Den nye Just Camp fås på basis af Fiat Ducato.

Kendetegn

Total længde ca.	695 - 740 cm
Total bredde ca.	233 cm
Total højde ca.	294 cm
Ståhøjde i bodelen ca.	213 cm

De maksimale værdier er ikke mulige ved alle modeller henholdsvis kun mulige sammen med ekstraudstyr mod merpris.

Stofkombination




+ Stofkombination
Drake



+ Stofkombination
Heron (tekstillæder)
○

Trædekor



+ Trædekor Noce Nagano

○ muligt som ekstraudstyr

Pluspunkter

- + Lifetime konstruktion med GFK-yderbeklædning og fremragende isolering
- + 70 cm bred bodelsdør
- + Indvendig højde 2,13 m (ikke under sænkesengen)
- + Behagelig sovekomfort takket være 150 mm tykke 7-zoners koldskumsmadrasser fremstillet af klimaregulerende materiale og ergonomiske trælameller



Just Camp delintegrerede

Tekniske data



Just Camp delintegrerede		T 6752 DBL	T 6762	T 6812 EB
Pris (inkl. moms)	kr.	910.000,-	921.000,-	886.000,-
Standard chassis		Fiat Ducato Light lav ramme	Fiat Ducato Light lav ramme	Fiat Ducato Light lav ramme
Emissionsnorm		Euro 6e	Euro 6e	Euro 6e
Totallængde ca.	cm	695	695	695
Total bredde ca.	cm	233	233	233
Totalhøjde ca.	cm	294 ¹⁾	294 ¹⁾	294 ¹⁾
Ståhøjde i bodelen ca.	cm	213	213	213
Anhængerlast bremsset/ubremset	kg	2000 / 750	2000 / 750	2000 / 750
Hjulafstand ca.	mm	4035	4035	3800
Sengemål foran L x B ca.	cm	200 x 140 ○	200 x 150	200 x 140 - 120 ○
Sengemål midt L x B ca.	cm	200 x 110 - 90 ○	210 x 120 ○	210 x 105 - 70 ○
Sengemål i bag L x B ca.	cm	190 x 150		198 x 80 / 200 x 80 / 210 x 170 ○
Sovepladser standard/maks.		2 / 5 ○	2 / 4 ○	2 / 5 ○
Basismotor		140 Multijet 3	140 Multijet 3	140 Multijet 3
kW (hk)		103 (140)	103 (140)	103 (140)
Vægt i køreklar stand (+/-5%)*	kg	2774 (2635 til 2913)*	2866 (2723 til 3009)*	2756 (2618 til 2894)*
Fabriksangivet vægt af ekstraudstyr*	kg	390	298	408
Største teknisk tilladte totalvægt*	kg	3499	3499	3499
Tilladt antal siddepladser (inklusive fører)*		4	4	4 - 5 ○
Køleskabsvolumen (heraf frostboks), ca.	l	137 (15) / 142 (15) ○	137 (15)	137 (15)
Spildevandstank ca.	l	90	90	90
Ferskvandstankens kapacitet i alt/ ferskvandstankens kapacitet ved kørefyldning	l	116 / 20	116 / 20	116 / 20
Mål serviceluge, venstre (B x H)	cm	75 x 65 ○	55 x 170	75 x 95 ○
Mål serviceluge, højre (B x H)	cm	75 x 85	60 x 115	75 x 115



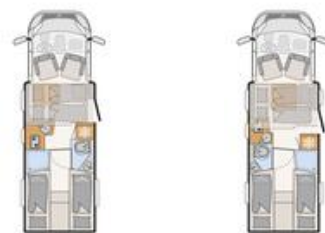
* INFO

Ved den angivne vægt i køreklar stand er der tale om en standardværdi, der er fastlagt i typegodkendelsessystemet. Pga. produktionsafvigelser kan den reelt vejede vægt i køreklar stand afvige fra ovenstående værdi. Afvigelser på op til ± 5 % af vægten i køreklar stand er lovlige og mulige. Det tilladte spænd i kilogram er angivet i parentes bag vægten i køreklar stand. Ved producentspecificerede dimensioner for valgfrit udstyr er der tale om en kalkulatorisk værdi, der er beregnet for hver type og planløsning, som Dethleffs anvender, for hvor meget vægt der maksimalt står til rådighed for fabriksmonteret ekstraudstyr. Begrænsning af ekstraudstyr skal sikre at den minimum nyttelast, dvs. den i loven foreskrevne frie vægt for bagage og efterfølgende monteret tilbehør også faktisk står til rådighed for nyttelasten

ved de af Dethleffs udleverede køretøjer. Din køretøjs faktiske vægt af fabrik kan først findes ved vejning i slutning af båndet. Hvis vejningen undtagelsesvist viser, at den faktiske belastningskapacitet til trods for begrænsning af ekstraudstyr overskrider minimum nyttelast pga. en tilladt vægtafvigelse opad, vil vi inden udlevering af køretøjet sammen med din forhandler og dig afgøre om vi f.eks. kan forøge belastningen af køretøjet, reducere siddepladser eller fjerne ekstraudstyr. Køretøjets største tekniske tilladte samlede vægt samt det største tekniske tilladte akseltryk må ikke overskrides. Udførlige oplysninger og forklaringer vedrørende vægten og køretøjets konfiguration findes i afsnittet Juridiske oplysninger. En mere detaljeret fremstilling af alle obligatoriske tekniske afhængigheder findes i forklaringerne til fodnoterne.

Just Camp delintegrerede

Tekniske data



Just Camp delintegrerede		T 7052 EB	T 7052 EBL
Pris (inkl. moms)	kr.	907.000,-	916.000,-
Standard chassis		Fiat Ducato Light lav ramme	Fiat Ducato Light lav ramme
Emissionsnorm		Euro 6e	Euro 6e
Totallængde ca.	cm	740	740
Total bredde ca.	cm	233	233
Totalhøjde ca.	cm	294 ¹⁾	294 ¹⁾
Ståhøjde i bodelen ca.	cm	213	213
Anhængerlast bremsset/ubremset	kg	2000 / 750	2000 / 750
Hjulafstand ca.	mm	4035	4035
Sengemål foran L x B ca.	cm	200 x 140 - 120 ○	200 x 140 ○
Sengemål midt L x B ca.	cm	210 x 120 - 80 ○	206 x 110 - 90 ○
Sengemål i bag L x B ca.	cm	2x 215 x 80 / 210 x 190 ○	2x 215 x 80 / 210 x 190 ○
Sovepladser standard/maks.		2 / 5 ○	2 / 5 ○
Basismotor		140 Multijet 3	140 Multijet 3
kW (hk)		103 (140)	103 (140)
Vægt i køreklar stand (+/-5%)*	kg	2806 (2666 til 2946)*	2916 (2770 til 3062)*
Fabriksangivet vægt af ekstraudstyr*	kg	354	244
Største teknisk tilladte totalvægt*	kg	3499	3499
Tilladt antal siddepladser (inklusive fører)*		4 - 5 ○	4
Køleskabsvolumen (heraf frostboks), ca.	l	137 (15) / 142 (15) ○	137 (15) / 142 (15) ○
Spildevandstank ca.	l	90	90
Ferskvandstankens kapacitet i alt/ ferskvandstankens kapacitet ved kørefyldning	l	116 / 20	116 / 20
Mål serviceluge, venstre (B x H)	cm	95 x 95 ○	95 x 95 ○
Mål serviceluge, højre (B x H)	cm	95 x 115	95 x 115



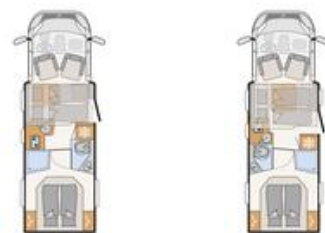
* INFO

Ved den angivne vægt i køreklar stand er der tale om en standardværdi, der er fastlagt i typegodkendelsessystemet. Pga. produktionsafvigelser kan den reelt vejede vægt i køreklar stand afvige fra ovenstående værdi. Afvigelser på op til ± 5 % af vægten i køreklar stand er lovlige og mulige. Det tilladte spænd i kilogram er angivet i parentes bag vægten i køreklar stand. Ved producentspecificerede dimensioner for valgfrit udstyr er der tale om en kalkulatorisk værdi, der er beregnet for hver type og planløsning, som Dethleffs anvender, for hvor meget vægt der maksimalt står til rådighed for fabriksmonteret ekstraudstyr. Begrænsning af ekstraudstyr skal sikre at den minimum nyttelast, dvs. den i loven foreskrevne frie vægt for bagage og efterfølgende monteret tilbehør også faktisk står til rådighed for nyttelasten

ved de af Dethleffs udleverede køretøjer. Din køretøjs faktiske vægt af fabrik kan først findes ved vejning i slutning af båndet. Hvis vejningen undtagelsesvist viser, at den faktiske belastningskapacitet til trods for begrænsning af ekstraudstyr overskrider minimum nyttelast pga. en tilladt vægtafvigelse opad, vil vi inden udlevering af køretøjet sammen med din forhandler og dig afgøre om vi f.eks. kan forøge belastningen af køretøjet, reducere siddepladser eller fjerne ekstraudstyr. Køretøjets største tekniske tilladte samlede vægt samt det største tekniske tilladte akseltryk må ikke overskrides. Udførlige oplysninger og forklaringer vedrørende vægten og køretøjets konfiguration findes i afsnittet Juridiske oplysninger. En mere detaljeret fremstilling af alle obligatoriske tekniske afhængigheder findes i forklaringerne til fodnoterne.

Just Camp delintegrerede

Tekniske data



Just Camp delintegrerede		T 7052 DBM	T 7052 DBL
Pris (inkl. moms)	kr.	907.000,-	916.000,-
Standard chassis		Fiat Ducato Light lav ramme	Fiat Ducato Light lav ramme
Emissionsnorm		Euro 6e	Euro 6e
Totallængde ca.	cm	740	740
Total bredde ca.	cm	233	233
Totalhøjde ca.	cm	294 ¹⁾	294 ¹⁾
Ståhøjde i bodelen ca.	cm	213	213
Anhængerlast bremsset/ubremst	kg	2000 / 750	2000 / 750
Hjulafstand ca.	mm	4035	4035
Sengemål foran L x B ca.	cm	200 x 140 - 120 ○	200 x 140 ○
Sengemål midt L x B ca.	cm	210 x 120 - 80 ○	206 x 110 - 90 ○
Sengemål i bag L x B ca.	cm	190 x 150	190 x 150
Sovepladser standard/maks.		2 / 5 ○	2 / 5 ○
Basismotor		140 Multijet 3	140 Multijet 3
kW (hk)		103 (140)	103 (140)
Vægt i køreklar stand (+/-5%)*	kg	2806 (2666 til 2946)*	2916 (2770 til 3062)*
Fabriksangivet vægt af ekstraudstyr*	kg	354	244
Største teknisk tilladte totalvægt*	kg	3499	3499
Tilladt antal siddepladser (inklusive fører)*		4 - 5 ○	4
Køleskabsvolumen (heraf frostboks), ca.	l	137 (15) / 142 (15) ○	137 (15) / 142 (15) ○
Spildevandstank ca.	l	90	90
Ferskvandstankens kapacitet i alt/ ferskvandstankens kapacitet ved kørefyldning	l	116 / 20	116 / 20
Mål serviceluge, venstre (B x H)	cm	95 x 95 ○	95 x 95 ○
Mål serviceluge, højre (B x H)	cm	95 x 115	95 x 115

○ Ekstraudstyr — Ikke muligt ● Standardudstyr ◆ Obligatorisk △ Ikke kendt på udgivelsestidspunktet



* INFO

Ved den angivne vægt i køreklar stand er der tale om en standardværdi, der er fastlagt i typegodkendelsessystemet. Pga. produktionsafvigelser kan den reelt vejede vægt i køreklar stand afvige fra ovenstående værdi. Afvigelser på op til ± 5 % af vægten i køreklar stand er lovlige og mulige. Det tilladte spænd i kilogram er angivet i parentes bag vægten i køreklar stand. Ved producentenspecificerede dimensioner for valgfrit udstyr er der tale om en kalkulatorisk værdi, der er beregnet for hver type og planløsning, som Dethleffs anvender, for hvor meget vægt der maksimalt står til rådighed for fabriksmonteret ekstraudstyr. Begrænsning af ekstraudstyr skal sikre at den minimum nyttelast, dvs. den i loven foreskrevne frie vægt for bagage og efterfølgende monteret tilbehør også faktisk står til rådighed for nyttelasten

ved de af Dethleffs udleverede køretøjer. Din køretøjs faktiske vægt af fabrik kan først findes ved vejning i slutning af båndet. Hvis vejningen undtagelsesvist viser, at den faktiske belastningskapacitet til trods for begrænsning af ekstraudstyr overskrider minimum nyttelast pga. en tilladt vægtafvigelse opad, vil vi inden udlevering af køretøjet sammen med din forhandler og dig afgøre om vi f.eks. kan fjerne belastningen af køretøjet, reducere siddepladser eller fjerne ekstraudstyr. Køretøjets største tekniske tilladte samlede vægt samt det største tekniske tilladte akseltryk må ikke overskrides. Udførlige oplysninger og forklaringer vedrørende vægten og køretøjets konfiguration findes i afsnittet Juridiske oplysninger. En mere detaljeret fremstilling af alle obligatoriske tekniske afhængigheder findes i forklaringerne til fodnoterne.

Standardudstyr

	T 6752 DBL	T 6762	T 6812 EB	T 7052 EB	T 7052 EBL	T 7052 DBM	T 7052 DBL
Chassis Fiat							
Alufælge Fiat 16" sort	●	●	●	●	●	●	●
Fiat Ducato Light lavramme (3.499 kg), Multijet 140 (2.2 l / 103 kW / 140 hk), 6-trins manuel gearkasse	●	●	●	●	●	●	●
Chassis udstyr Fiat							
Sædegenkendelse til fører og passager foran	●	●	●	●	●	●	●
ABS (blokeringsfrit bremsesystem) / EBD (elektronisk bremsekraftfordeling)	●	●	●	●	●	●	●
Advarselstrekant	●	●	●	●	●	●	●
Automatisk bremseassistent efter en kollision	●	●	●	●	●	●	●
DAB+ radioantenne integreret i højre sidespejl	●	●	●	●	●	●	●
Dieseltank 90 l inkl. 19 l AdBlue Tank	●	●	●	●	●	●	●
Dækpumpesæt og trækøje	●	●	●	●	●	●	●
ESP inkl. ASR, Traction Plus, Hill Holder og Hill Descent Control	●	●	●	●	●	●	●
Fartpilot	●	●	●	●	●	●	●
Forberedelse til radiosystem inkl. højttalere i førerhuset	●	●	●	●	●	●	●
Forhjulstræk	●	●	●	●	●	●	●
Fører- og passagerairbag	●	●	●	●	●	●	●
Førersæde og passagersæde Captain Chair, drejbar	●	●	●	●	●	●	●
GFK letvægtsbladfeder	●	●	●	●	●	●	●
Højde- og hælningsjustering samt dobbelt armlæn til fører- og passagersæde	●	●	●	●	●	●	●
Instrumentbord med alu-applikation	●	●	●	●	●	●	●
Justerbare, opvarmede sidespejle inkl. dødvinkelspejl og integrerede blinklys	●	●	●	●	●	●	●
Klimaanlæg i førerhus, manuelt	●	●	●	●	●	●	●
Kopholder midt i instrumentbordet	●	●	●	●	●	●	●
Kørellys integreret i forlygterne	●	●	●	●	●	●	●
Lakeret forkofanger i bilens farve inkl. sort SkidPlate	●	●	●	●	●	●	●
Læderrat og gearknop med lædermanchet	●	●	●	●	●	●	●
Multifunktionsrat	●	●	●	●	●	●	●
Sidevind-assistent	●	●	●	●	●	●	●
Startspærre	●	●	●	●	●	●	●
Stænklapper på bagakslen	●	●	●	●	●	●	●
Trailer stabiliseringsprogram	●	●	●	●	●	●	●
Tågeforlygter inkl. kurvelys	●	●	●	●	●	●	●
Udvendig farve på chassis hvid	●	●	●	●	●	●	●
Udvidet bagaksel	●	●	●	●	●	●	●
Vinterdæk M+S Camping (med snefnug)	●	●	●	●	●	●	●
Påbygning udvendigt							
Bodelsdør: 70 cm	●	●	●	●	●	●	●
Dethleffs Exclusive baglygtekonsol med 3. bremselys	●	●	●	●	●	●	●
EPS isolering	●	●	●	●	●	●	●
GFK tag	●	●	●	●	●	●	●
Gulvtykkelse: 49 mm, sidevægtykkelse: 34 mm og tagtykkelse: 35 mm	●	●	●	●	●	●	●
Lifetime konstruktionsteknologi: Bevist, pålidelig gulv- og bodelskonstruktion med fremragende isolering	●	●	●	●	●	●	●
Myggenetdør til bodel	●	●	●	●	●	●	●
Sidevægge og bagvæg i slidstærkt HighGloss GFK med en glat, blank overflade	●	●	●	●	●	●	●
Stor garage i bag: To garageluger med dreje-/spændelås, sænket bagende (150 kg fladelast), skridsikker overflade, opvarmet, surringsskiner, belyst, 1 x 230 V-stikkåse	—	●	—	—	—	—	—
Stor garage i bag: højre garageluge med dreje-/spændingslås, sænket bagende (150 kg fladelast), skridsikker overflade, opvarmet, surringsskiner, belyst, 1x 230 V stikkontakt	●	—	●	●	●	●	●
Tagluge 40 x 40 cm over siddegruppen	●	●	●	●	●	●	●
Udvendigt design							
Udvendig lakering påbygning hvid	●	●	●	●	●	●	●
Indvendigt design							
Stofkombination Drake	●	●	●	●	●	●	●

Standardudstyr

	T 6752 DBL	T 6762	T 6812 EB	T 7052 EB	T 7052 EBL	T 7052 DBM	T 7052 DBL
Trædekor Noce Nagano	●	●	●	●	●	●	●
Tekstiludstyr							
Senge i bag med ergonomiske trælammelbunde og 150 mm tyk 7-zoners madrasser i klimaregulerende materiale	●	●	●	●	●	●	●
Møbelvarianter							
Dobbelt seng i bag manuelt højdejusterbar	●	—	—	—	—	—	—
Dobbelt seng i bag, højdejusterbar	—	—	—	—	—	●	●
Hygge lounge-siddegruppe med fritstående bord med fast bordben	●	●	—	—	●	—	●
Hævede enkeltsenge inklusive komfortable trin	—	—	●	●	●	—	—
Klædeskab på højre og venstre side af queensengen	●	—	—	—	—	●	●
Overskabslåger med lydsvag lukning (Soft-close)	●	●	●	●	●	●	●
Siddegruppe med fastgøreligt og udvideligt bord og 2 integrerede 3-punkts bæltter	—	—	●	●	—	●	—
Stort klædeskab med 2 spejldøre, bøjlestang og praktiske hylder	—	●	—	—	—	—	—
Sænkeseng over siddegruppe, elektrisk	—	●	—	—	—	—	—
Køkken							
Gourmetkøkken: 2 gasblus, rummelige skuffer, bestikindsats, skraldespand og stort køkkenbord	●	●	●	●	●	●	●
Køleskab fra gulv til loft med separat frostboks og automatisk energivalg (AES) (137 l)	●	●	●	●	●	●	●
MultiFlex skinnesystem inkl. kroge (yderligere tilbehør via Dethleffs original tilbehør)	●	●	●	●	●	●	●
Toiletrum							
Rummeligt badeværelse med separat brusebad og toiletrum med dør, der lukker til bodelen	●	●	—	●	●	●	●
Toiletrum med svingvæg giver rigtig god pladsudnyttelse	—	—	●	—	—	—	—
Trærist i brusebund	●	●	—	●	●	●	●
Trærist i brusebund	—	—	●	—	—	—	—
Udstyret med skabe, hylder, store spejle, tandkrus- og toiletpapirholder	●	●	●	●	●	●	●
Multimediesystemer							
Fladskærmsholder	●	●	●	●	●	●	●
Varme							
Gas luftbåren varme 6 kW med boiler	●	●	●	●	●	●	●
Varme monteret i siddegruppen for optimal varmedeling	●	●	●	●	●	●	●
Elektro-installation							
Antal stikkontakter 1x 12V, 7x 230V, 4x USB	—	●	—	—	—	—	—
Antal stikkontakter 1x 12V, 8x 230V, 4x USB	—	—	●	●	—	●	—
Antal stikkontakter 1x 12V, 8x 230V, 5x USB	●	—	—	—	●	—	●
Baldakin med spots over indgangsdøren	●	●	●	●	●	●	●
Bodelsbatteri AGM, 95 Ah	●	●	●	●	●	●	●
EBL med overspændingsbeskyttelse og separat FI-afbryder	●	●	●	●	●	●	●
Forteltlygte 12 V	●	●	●	●	●	●	●
Kontrolpanel	●	●	●	●	●	●	●
LED belysning i hele bilen	●	●	●	●	●	●	●
Til-/frakoblingsautomatik for starterbatteri og bodelsbatteri samt køleskab	●	●	●	●	●	●	●
Vandforsyning / -installation							
Afbryder til vandpumpe	●	●	●	●	●	●	●
Dykkervandpumpe	●	●	●	●	●	●	●
Fersvandstank monteret i isoleret og opvarmet område	●	●	●	●	●	●	●
Isoleret rørføring under gulvet	●	●	●	●	●	●	●
Gasinstallation							
Crashsensor til gasanlæg	●	●	●	●	●	●	●
Opbevaringsplads til 2 gasflasker med en fyldevægt på 11 kg	●	●	●	●	●	●	●

PAKKER JUST CAMP DELINTEGREREDE

Pakke	Active pakke T 6812 EB (14921)	Active pakke T 7052 EB (14921)	Active pakke T 7052 EBL (14921)	Active pakke T 7052 DBM (14921)	Active pakke T 7052 DBL (14921)
Vindue i udbygningen over førerhuset	15.200,-	15.200,-	15.200,-	15.200,-	15.200,-
Bodelsdør med vindue inkl. mørklægning og centrallås (inkl. førerhusdør)	7.200,-	7.200,-	7.200,-	7.200,-	7.200,-
Mørklægningsgardiner i førerhuset	7.800,-	7.800,-	7.800,-	7.800,-	7.800,-
Panorama-tagluge 70x50 cm i bodel	5.400,-	5.400,-	5.400,-	5.400,-	5.400,-
Light Moments: Indirekte belysning over overskabene	8.400,-	8.400,-	8.400,-	8.400,-	8.400,-
Light Moments: Indirekte vægbelysning (stemningsbelysning)	7.800,-	7.800,-	7.800,-	7.800,-	7.800,-
Sengeombygning enkelt- til dobbeltseng	4.200,-	4.200,-	4.200,-		
Hyggelig L-siddegruppe med fritstående, sænkbar bordben og 2 integrerede 3-punkts-seler	4.200,-	4.200,-		4.200,-	
Serviceluge venstre side	7.200,-	7.200,-	7.200,-	7.200,-	7.200,-
Rammevinduer, dobbeltglas, med mørklægning og myggenet inkl. køkkenbagvæg med paneler	9.300,-	9.300,-	9.300,-	9.300,-	9.300,-
Stofkombination Heron (tekstillæder)	4.800,-	4.800,-	4.800,-	4.800,-	4.800,-
Forberedelse for solceller	3.200,-	3.200,-	3.200,-	3.200,-	3.200,-
Light Moments: Belyst køkkenbagvæg	2.400,-	2.400,-	2.400,-	2.400,-	2.400,-
Forberedelse for A/C på taget	1.200,-	1.200,-	1.200,-	1.200,-	1.200,-
Digitalt betjeningsselement til luftbåren varme	1.700,-	1.700,-	1.700,-	1.700,-	1.700,-
Dethleffs Naviceiver inkl. DAB+, lastbilnavigation, trådløs Apple CarPlay og Android Auto	24.000,-	24.000,-	24.000,-	24.000,-	24.000,-
Bakkamera (enkeltkamera)	6.000,-	6.000,-	6.000,-	6.000,-	6.000,-
Forberedelse for 2. bakkamera	1.800,-	1.800,-	1.800,-	1.800,-	1.800,-
Forberedelse for satellit-system	2.400,-	2.400,-	2.400,-	2.400,-	2.400,-
Udvendigt design Active (baglygtekonsol med sort diffuser, yderligere transfers, skidplate "rød")	18.000,-	18.000,-	18.000,-	18.000,-	18.000,-
Vindue i toiletrummet		2.900,-	2.900,-	2.900,-	2.900,-
Summen af de enkelte dele i pakken kr.	142.200,-	145.100,-	140.900,-	140.900,-	136.700,-
Pakkepris kr.	82.900,-	82.900,-	82.900,-	82.900,-	82.900,-
Du sparer kr.	59.300,-	62.200,-	58.000,-	58.000,-	53.800,-
Mervægt (kg)*	60.35	65.35	57.35	57.35	49.35



* INFO

Montering af ekstraudstyr på fabrikken øger køretøjets reelle vægt og reducerer nyttelasten. Den angivne ekstravægt til pakker og ekstraudstyr viser ekstravægten over for standardudstyret for den pågældende model eller planløsning. Det valgte ekstraudstyrs samlede vægt må ikke overskride vægten af de producentspecificerede dimensioner for valgfrit udstyr, der er angivet i

modeloversigterne. Her er der tale om en kalkulatorisk værdi, der er beregnet for hver type og planløsning, som Dethleffs anvender, for hvor meget vægt der maksimalt står til rådighed for fabriksmonteret ekstraudstyr. Udførlige oplysninger og forklaringer vedrørende vægten og køretøjets konfiguration findes i afsnittet Juridiske oplysninger.

Pakke	Pakke X (markise 4,0 m) (11936)	Pakke X (markise 4,5 m) (11936)
Bakkamera (enkeltkamera)	6.000,-	6.000,-
Kassettemarkise Omnistor 4 m (manuel)	14.800,-	
Kassettemarkise Omnistor 4,5 m (manuel)		17.200,-
Summen af de enkelte dele i pakken kr.	20.800,-	23.200,-
Pakkepris kr.	16.000,-	17.100,-
Du sparer kr.	4.800,-	6.100,-
Mervægt (kg)*	35.1	39.1

Pakke	Family pakke T 6752 DBL (13881)	Family pakke T 6762 (13881)	Family pakke T 6812, 7052 EB (13881)	Family pakke T 7052 EBL (13881)	Family pakke T 7052 DBM (13881)	Family pakke T 7052 DBL (13881)
Vindue i udbygningen over førerhuset	15.200,-	15.200,-	15.200,-	15.200,-	15.200,-	15.200,-
Bodelsdør med vindue inkl. mørklægning og centrallås (inkl. førerhusdør)	7.200,-	7.200,-	7.200,-	7.200,-	7.200,-	7.200,-
Mørklægningsgardiner i førerhuset	7.800,-	7.800,-	7.800,-	7.800,-	7.800,-	7.800,-
Panorama-tagluge 70x50 cm i bodel	5.400,-	5.400,-	5.400,-	5.400,-	5.400,-	5.400,-
Light Moments: Indirekte belysning over overskabene	8.400,-	8.400,-	8.400,-	8.400,-	8.400,-	8.400,-
Light Moments: Indirekte vægbelysning (stemningsbelysning)	7.800,-	7.800,-	7.800,-	7.800,-	7.800,-	7.800,-
Serviceluge venstre side	7.200,-					
Sengeombygning enkelt- til dobbeltseng			4.200,-	4.200,-		
Hyggelig L-siddegruppe med fritstående, sænkbare bordben og 2 integrerede 3-punkts-seler			4.200,-		4.200,-	
Serviceluge venstre side			7.200,-	7.200,-	7.200,-	7.200,-
Summen af de enkelte dele i pakken kr.	59.000,-	51.800,-	67.400,-	63.200,-	63.200,-	59.000,-
Pakkepris kr.	38.900,-	32.600,-	46.400,-	42.700,-	42.700,-	38.900,-
Du sparer kr.	20.100,-	19.200,-	21.000,-	20.500,-	20.500,-	20.100,-
Mervægt (kg)*	27.5	21.5	45.5	37.5	37.5	29.5



* INFO

Montering af ekstraudstyr på fabrikken øger køretøjets reelle vægt og reducerer nyttelasten. Den angivne ekstravægt til pakker og ekstraudstyr viser ekstravægten over for standardudstyret for den pågældende model eller planløsning. Det valgte ekstraudstyrs samlede vægt må ikke overskride vægten af de producentspecificerede dimensioner for valgfrit udstyr, der er angivet i

modeloversigterne. Her er der tale om en kalkulatorisk værdi, der er beregnet for hver type og planløsning, som Dethleffs anvender, for hvor meget vægt der maksimalt står til rådighed for fabriksmonteret ekstraudstyr. Udførlige oplysninger og forklaringer vedrørende vægten og køretøjets konfiguration findes i afsnittet Juridiske oplysninger.

Pakke	Vinterkomfort pakke luftbåren varme Just Camp 6752 DBL, 6762, 6812 EB (8251)	Vinterkomfort pakke luftbåren varme Just Camp 7052 (8251)
Isoleret rørføring under gulvet	2.200,-	2.200,-
Spildevandstank og -rørføring elektrisk opvarmet	15.300,-	15.300,-
Isoleret spildevandstank	2.400,-	2.400,-
Afbryder til vandpumpe	1.200,-	1.200,-
Gas luftbåren varme 6 kW med 1,8 kW el-patron og vandvarmer inkl. digitalt kontrolpanel	7.500,-	7.500,-
XPS isolering	8.900,-	
XPS isolering		8.900,-
Summen af de enkelte dele i pakken kr.	37.500,-	37.500,-
Pakkepris kr.	32.000,-	32.000,-
Du sparer kr.	5.500,-	5.500,-
Mervægt (kg)*	27.7	28.7

Chassis pakke (14476)	Pris kr.
Klimaanlæg i førerhus, automatisk	14.400,-
Elektrisk parkeringsbremse	7.500,-
Fuld LED forlygter	16.000,-
Summen af de enkelte dele i pakken	37.900,-
Pakkepris	29.300,-
Du sparer	8.600,-
Mervægt (kg)*	-9.1

Assistance pakke Fiat (14477)	Pris kr.
Regn- og lyssensor med automatisk nedblænding	
Nødbremseassistent inkl. registrering af fodgængere	
Vognbaneassistent	
Trafikskiltegenkendelsesassistent	
Opmærksomhedsassistent	
Intelligent hastighedsassistent	
Pakkepris	14.100,-
Mervægt (kg)*	0.5

Forberedelseskit (11350)	Pris kr.
Forberedelse for solceller	3.200,-
Forberedelse for A/C på taget	1.200,-
Forberedelse for satellit-system	2.400,-
Forberedelse for 1. bakkamera	3.400,-
Forberedelse for 2. bakkamera	1.800,-
Summen af de enkelte dele i pakken	12.000,-
Pakkepris	6.300,-
Du sparer	5.700,-
Mervægt (kg)*	7.6

△ Ikke kendt på udgivelsestidspunktet



* INFO

Montering af ekstraudstyr på fabrikken øger køretøjets reelle vægt og reducerer nyttelasten. Den angivne ekstravægt til pakker og ekstraudstyr viser ekstravægten over for standardudstyret for den pågældende model eller planløsning. Det valgte ekstraudstyrs samlede vægt må ikke overskride vægten af de producentspecificerede dimensioner for valgfrit udstyr, der er angivet i

modeloversigterne. Her er der tale om en kalkulatorisk værdi, der er beregnet for hver type og planløsning, som Dethleffs anvender, for hvor meget vægt der maksimalt står til rådighed for fabriksmonteret ekstraudstyr. Udførlige oplysninger og forklaringer vedrørende vægten og køretøjets konfiguration findes i afsnittet Juridiske oplysninger.

Ekstraudstyr^{*}

	Indgår i pakke	Pris i kr. (inkl. moms)	Mervægt (kg) ²	Kode	T 6752 DBL	T 6762	T 6812 EB	T 7052 EB	T 7052 EBL	T 7052 DBM	T 7052 DBL
Chassis Fiat											
Fiat Ducato Light lavramme (3.499 kg), Multijet 140 (2.2 l / 103 kW / 140 hk), 8-trins automatgear med momentomformer	—	40.800,-	60	140A	○	○	○	○	○	○	○
Fiat Ducato Light lavramme (3.499 kg), Multijet 180 (2,2 l / 132 kW / 180 hk), 8-trins automatgear med momentomformer	—	78.000,-	60	180A	○	○	○	○	○	○	○
Vægtforhøjelse											
Totalvægt 3.650 kg	—	3.600,-	0	10769	○	○	○	○	○	○	○
Chassis udstyr Fiat											
Anhængertræk (vær obs på vogtogets samlede vægt)	—	21.500,-	61	273	○	○	—	—	—	—	—
Anhængertræk (vær obs på vogtogets samlede vægt)	—	21.500,-	64	273	—	—	○	—	—	—	—
Anhængertræk (vær obs på vogtogets samlede vægt)	—	21.500,-	66	273	—	—	—	○	○	○	○
Ekstra siddeplads ⁷⁾	—	8.700,-	14	435	—	—	○	○	—	○	—
Påbygning udvendigt											
Cykelholder til 3 cykler	—	5.200,-	9.6	938	○	○	○	○	○	○	○
Cykelholder, sænkbart (med 3 skinner)	—	11.100,-	21.1	7482	○	○	○	○	○	○	○
Rammevinduer, dobbeltglas, med mørklægning og myggenet inkl. køkkenbagvæg med paneler	ED-P	9.300,-	3.3	415	○	○	○	○	○	○	○
Serviceluge venstre side	FA-P	7.200,-	6	331	○	—	—	—	—	—	—
Serviceluge venstre side	FA-P, ED-P	7.200,-	8	331	—	—	○	○	○	○	○
Indvendigt design											
Stofkombination Heron (tekstillaeder) ²⁾	ED-P	4.800,-	0	13726	—	—	—	○	○	○	○
Møbelvarianter											
Elektrisk sænkeseng over siddegruppe	—	23.300,-	72	680	—	—	○	○	—	○	—
Elektrisk sænkeseng over siddegruppe	—	23.300,-	77	680	○	—	—	—	○	—	○
Isofix barnesædefastgørelse til 3. og 4. plads i kørselsretningen	—	4.400,-	4	8125	—	—	○	○	—	○	—
Sengeombygning enkelt- til dobbeltseng	FA-P, ED-P	4.200,-	8	1883	—	—	○	○	○	—	—
Sengeombygning i siddegruppen	—	6.800,-	9	1944	—	○	—	—	—	—	—
Sengeombygning i siddegruppen	—	6.800,-	7	1944	—	—	○	—	—	—	—
Sengeombygning i siddegruppen	—	6.800,-	8.5	1944	—	—	—	○	—	○	—
Sengeombygning i siddegruppen	—	6.800,-	5.5	1944	○	—	—	—	○	—	○
Køkken											
Køleskab (137 l) med integreret ovn	—	8.400,-	11	290	○	—	—	○	○	○	○
Toiletrum											
Vindue i toiletrummet	ED-P	2.900,-	5	372	○	●	—	○	○	○	○
Multimediesystemer											
Automatisk HD satellit-system 65 Twin ⁸⁾	ONE	38.100,-	11	11258	○	○	○	○	○	○	○
Bakkamera nr. 2 i baglygtekonsol	—	3.600,-	1	11541	○	○	○	○	○	○	○
Dethleffs Moniceiver inkl. DAB+, Apple CarPlay / Android Auto	—	15.200,-	2	11301	○	○	○	○	○	○	○
Dethleffs Naviceiver inkl. DAB+, lastbilnavigation, trådløs Apple CarPlay og Android Auto	ED-P	24.000,-	3.65	9582	○	○	○	○	○	○	○
Fladskærm 22" HD TV inkl. fladskærmsholder ³⁾	—	14.700,-	5.5	11506+325	○	○	○	○	○	○	○



Montering af ekstraudstyr på fabrikken øger køretøjets reelle vægt og reducerer nyttelasten. Den angivne ekstravægt til pakker og ekstraudstyr viser ekstravægten over for standardudstyret for den pågældende model eller planløsning. Det valgte ekstraudstyrs samlede vægt må ikke overskride vægten af de producentspecificerede dimensioner for valgfrit udstyr, der er angivet i modeloversigterne. Her er der tale om en kalkulatorisk værdi, der er beregnet for hver type og planløsning, som Dethleffs anvender, for hvor meget vægt der maksimalt står til rådighed for fabriksmonteret ekstraudstyr. Udførlige

oplysninger og forklaringer vedrørende vægten og køretøjets konfiguration findes i afsnittet Juridiske oplysninger. Ved en forøgelse af belastningen forøges de producentspecificerede dimensioner for valgfrit udstyr. Forøgelsen er et resultat af den højere nyttelast pga. det alternative chassis. Her skal den øgede egenvægt af det alternative chassis samt især vægten af evt. obligatoriske tungere motorvarianter (f.eks. 180 hk) fratrækkes. En mere detaljeret fremstilling af alle obligatoriske tekniske afhængigheder findes i forklaringerne til fodnoterne.

Ekstraudstyr^{*}

	Indgår i pakke	Pris i kr. (inkl. moms)	Mervægt (kg) ²	Kode	T 6752 DBL	T 6762	T 6812 EB	T 7052 EB	T 7052 EBL	T 7052 DBM	T 7052 DBL
Varme											
Elektrisk gulvopvarmning (delvis)	—	8.400,-	5	763	○	○	○	○	○	○	○
Gas luftbåren varme 6 kW med 1,8 kW el-patron og vandvarmer inkl. digitalt kontrolpanel	VI-KO	7.500,-	1	330	○	○	○	○	○	○	○
Klimaanlæg											
A/C på taget	—	28.800,-	40	609	○	○	○	○	○	○	○
Elektro-installation											
Ekstra AGM-bodelsbatteri 95 Ah	—	5.200,-	27	830	○	○	○	○	○	○	○
Solcelleanlæg 100 Watt	—	12.000,-	12.6	922	○	○	○	○	○	○	○
Vandforsyning / -installation											
Isoleret spildevandstank	VI-KO	2.400,-	11	665	○	○	○	○	○	○	○
Gasinstallation											
Automatisk gasflaskeskifte inkl. Crashesensor, EisEx og gasfilter	—	6.800,-	2.5	1577	○	○	○	○	○	○	○
Pakker											
Active pakke T 6812 EB	—	82.900,-	60.35	14921	—	—	○	—	—	—	—
Active pakke T 7052 DBL	—	82.900,-	49.35	14921	—	—	—	—	—	—	○
Active pakke T 7052 DBM	—	82.900,-	57.35	14921	—	—	—	—	—	○	—
Active pakke T 7052 EB	—	82.900,-	65.35	14921	—	—	—	○	—	—	—
Active pakke T 7052 EBL	—	82.900,-	57.35	14921	—	—	—	—	○	—	—
Assistance pakke Fiat	—	14.100,-	0.5	14477	○	○	○	○	○	○	○
Chassis pakke	—	29.300,-	-9.1	14476	○	○	○	○	○	○	○
Family pakke T 6752 DBL	—	38.900,-	27.5	13881	○	—	—	—	—	—	—
Family pakke T 6762	—	32.600,-	21.5	13881	—	○	—	—	—	—	—
Family pakke T 6812, 7052 EB ⁶⁾	—	46.400,-	45.5	13881	—	—	○	○	—	—	—
Family pakke T 7052 DBL ⁶⁾	—	38.900,-	29.5	13881	—	—	—	—	—	—	○
Family pakke T 7052 DBM ⁶⁾	—	42.700,-	37.5	13881	—	—	—	—	—	○	—
Family pakke T 7052 EBL ⁶⁾	—	42.700,-	37.5	13881	—	—	—	—	○	—	—
Forberedelseskit ⁶⁾	—	6.300,-	7.6	11350	○	○	○	○	○	○	○
Pakke X (markise 4,0 m) ⁶⁾	—	16.000,-	35.1	11936	○	○	○	—	—	—	—
Pakke X (markise 4,5 m) ⁶⁾	—	17.100,-	39.1	11936	—	—	—	○	○	○	○
Vinterkomfort pakke luftbåren varme Just Camp 6752 DBL, 6762, 6812 EB	—	32.000,-	27.7	8251	○	○	○	—	—	—	—
Vinterkomfort pakke luftbåren varme Just Camp 7052	—	32.000,-	28.7	8251	—	—	—	○	○	○	○

○ Ekstraudstyr — Ikke muligt ● Standardudstyr ◆ Obligatorisk △ Ikke kendt på udgivelsestidspunktet

ED-P caption.availability.inpackage.ED-P FA-P Family pakke ONE Pakke One VI-KO Vinterkomfort pakke



Montering af ekstraudstyr på fabrikken øger køretøjets reelle vægt og reducerer nyttelasten. Den angivne ekstravægt til pakker og ekstraudstyr viser ekstravægten over for standardudstyret for den pågældende model eller planløsning. Det valgte ekstraudstyrs samlede vægt må ikke overskride vægten af de producentspecificerede dimensioner for valgfrit udstyr, der er angivet i modeloversigterne. Her er der tale om en kalkulatorisk værdi, der er beregnet for hver type og planløsning, som Dethleffs anvender, for hvor meget vægt der maksimalt står til rådighed for fabriksmonteret ekstraudstyr. Udførlige

oplysninger og forklaringer vedrørende vægten og køretøjets konfiguration findes i afsnittet Juridiske oplysninger. Ved en forøgelse af belastningen forøges de producentspecificerede dimensioner for valgfrit udstyr. Forøgelsen er et resultat af den højere nyttelast pga. det alternative chassis. Her skal den øgede egenvægt af det alternative chassis samt især vægten af evt. obligatoriske tungere motorvarianter (f.eks. 180 hK) fratrækkes. En mere detaljeret fremstilling af alle obligatoriske tekniske afhængigheder findes i forklaringerne til fodnoterne.