

# Autocampere 2024

Tekniske data | Udstyr | Udstyrspriser

Gyldig fra 01.08.2024



# Dethleffs pluspunkter – symbolforklaring

Dethleffs autocamper er fulde af intelligente ideer og komfortudstyr som standard. Her giver vi dig en kort præsentation af det vigtigste ud for ikonerne, som du genfinder på modelsiderne. På [www.dethleffs.dk](http://www.dethleffs.dk) finder du mere information og forklaringer.

## Plus for familien



Familievenlig: Mindst 4 faste sovepladser uden ombygning af siddegruppen



Fleksibel: En elektrisk justerbar sænkeseng giver ekstra soveplads (ekstraudstyr)

## Plus for sikkerhed



Sikker på vejen: Lavt bredsporet chassis giver sikre og dynamiske køreegenskaber

## Plus for komfort



Kom indenfor: 70 cm XXL-indgangsdør



SovGodt: Faste senge med 7-zoners premium-madrasser på ergonomiske lamelbunde af træ



Læg benene op og slap af: Komfortabel L-siddegruppe med fritstående bord



Bevægelsesfrihed: Den separate bruser og vaskeområde bliver til et stort baderum



Enkel indstigning: Takket være sænket coupé-indstigning

## Plus for lang levetid



Rådsikker konstruktion uden træmaterialer – gulv, tag og bagende beklædt med GFK (glasfiberforstærket plast) (Bagende afhængigt af model)



Rådsikker gulvkonstruktion uden brug af træmaterialer – med GFK-plader i gulvet (tag og bagende afhængigt af model)



Lang levetid: Gennemtestet, pålidelig gulv- og påbygningskonstruktion med GFK beklædt gulv, tag og bagende samt fremragende isolering

### Læs mere:

[www.dethleffs.dk/dethleffs-pluspunkter/lifetime-plus/](http://www.dethleffs.dk/dethleffs-pluspunkter/lifetime-plus/)

## Plus for udstyr



Vinterspecialisten: Fremragende vinteregenskaber på grund af konstruktionen med avanceret dobbeltgulv i kombination med standard varmtvandsopvarmning



Vinterudstyret: Opvarmet dobbeltgulv med frostsikret vandinstallation og ekstra opbevaringsrum



Rear Wheel Drive  
Baghjulstræk på basiskøretøjet



For et sundt indeklima: Optimal ventilation bag overskabene, som forebygger dannelse af kondens



Meget opbevaringsplads: Dethleffs koncept med lavt chassis giver ekstra høje garager i bag, delvist egnet til elcykler



Højdejusterbar queensseng: Komfortabel indstigning i sengen eller høj garage i bag



Større ydelse: Batteri på 95 Ah med AMG-teknologi for større ydeevne, længere levetid og kortere ladetid



Større ydelse: Batteri på 150 Ah med AMG-teknologi for større ydeevne, længere levetid og kortere ladetid



System Control Unit: Dit digitale kontrolcenter! Hent vigtige køretøjsdata og styr relevante enheder som køleskab, varme eller klimaanlæg via et touch-display i bodelen eller via mobiltelefonens app

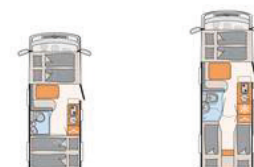


# VIGTIG INFORMATION VED VALG AF FRITIDSKØRETØJ

Ved køb af en autocamper, Camper Van eller Urban Vehicle (nedenstående: Autocamper) er valget af den rigtige planløsning samt et tiltalende design særlig vigtigt. Desuden spiller dog også vægten en afgørende rolle. Familie, venner, ekstraudstyr, tilbehør og bagage – alt dette skal finde sin plads. Samtidigt er der dog juridiske og tekniske grænser for konfiguration og belastning. Hver autocamper er dimensioneret til en bestemt vægt, der ikke må overskrides under kørslen. Det fører til følgende spørgsmål ved anskaffelse af en autocamper: Hvordan skal jeg konfigurere mit køretøj for at kunne få plads til passagerer, bagage og tilbehør i henhold til mine behov, dog uden at køretøjet overskrider denne maksimale vægt? For at lette denne afgørelse, giver vi nedenstående nogle gode råd, der har vist sig at være særlig vigtige, når du vælger dit køretøj fra vores produktprogram.

## 1. Den største teknisk tilladte samlede vægt...

... er en værdi, producenten har fastlagt og som køretøjet ikke må overskride. Dethleffs fastlægger ud fra planløsningen en overgrænse for køretøjet, der kan afvige fra planløsning til planløsning (f.eks. 3.500 kg, 4.400 kg). Den tilsvarende angivelse for hver planløsning findes i de tekniske data.



## Modeloversigt

		Model 1	Model 2
Standard chassis		Fiat Ducato	Fiat Ducato
Emissionsnorm		Euro 6d Final	Euro 6d Final
Total længde ca.	cm	599	695
Total bredde ca.	cm	220	220
Total højde ca.	cm	281	281
Teknisk tilladt totalvægt	kg	3499	3499
Vægt i køreklar stand ca.	kg	2.890 (2.746 - 3.035)*	2.982 (2.833 - 3.131)*
Tilladt antal siddepladser (inkl. chauffør)		4	4
Fabriksspecificeret vægt på ekstraudstyr	kg	245	149

## 2. Vægt i køreklar stand...

... består – forenklet udtrykt – af basiskøretøjet med standardudstyr plus en standardvægt på 75 kg for køretøjets fører. Det er lovligt og muligt at vægten i køreklar stand for dit køretøj afviger fra den nominelle værdi, der er angivet i salgsdokumenterne. Den tilladte afvigelse er  $\pm 5\%$ . Det tilladte spænd i kilogram er angivet i parentes bag vægt i køreklar stand. For at opnå den maksimale gennemskuelse vedrørende mulige vægtafvielser, vejer Dethleffs hvert køretøj ved slutning af båndet og meddeler din forhandler vejningens resultat, så det kan videregives til dig. Detaljerede forklaringer vedrørende vægt i køreklar stand findes i afsnittet "Juridiske oplysninger"

### 3. Det tilladte antal siddepladser (inklusive fører)...

...fastlægges af producenten i det såkaldte typegodkendelsessystem. Resultatet er den såkaldte passagerernes vægt. Her antages en standardvægt på 75 kg pr passager (uden fører). Detaljerede forklaringer vedrørende passagerernes vægt findes i afsnittet "Juridiske oplysninger".



### Modeloversigt

		Model 1	Model 2
Standard chassis		Fiat Ducato	Fiat Ducato
Emissionsnorm		Euro 6d Final	Euro 6d Final
Total længde ca.	cm	599	695
Total bredde ca.	cm	220	220
Total højde ca.	cm	281	281
Teknisk tilladt totalvægt	kg	3499	3499
Vægt i køreklar stand ca.	kg	2.890 (2.746 - 3.035)*	2.982 (2.833 - 3.131)*
Tilladt antal siddepladser (inkl. chauffør)		4	4
Fabriksspecificeret vægt på ekstraudstyr	kg	245	149

### 4. De producentspecificerede dimensioner for valgfrit udstyr...

...er en af Dethleffs fastlagt værdi pr. planløsning for den maksimale vægt af det ekstraudstyr der kan bestilles. Denne begrænsning skal sikre, at minimum nyttelast, dvs. den lovlige frie vægt for bagage og efterfølgende monteret tilbehør, ved de køretøjer der udleveres af Dethleffs, også faktisk står til rådighed for nyttelasten. Hvis vejningen i slutning af båndet undtagelsesvist alligevel viser at den faktiske belastningskapacitet overskrider minimum nyttelast pga. en tilladt vægtafvigelse, vil vi inden udlevering af køretøjet sammen med din forhandler og dig undersøge, om vi f.eks. kan forøge køretøjets belastning, reducere siddepladser eller fjerne ekstraudstyr. Detaljerede oplysninger om tolerancernes virkninger på minimum nyttelast og nyttelast findes i afsnittet "Juridiske oplysninger".

### Ekstraudstyr

		Pris i kr. (inkl. moms)	Mervægt	Kode	Model 1	Model 2
<b>Baderum</b>						
Trærist i brusebund	—	359,-	9	1385	—	○
Ekstra vindue i toiletrummet	—	269,-	5	9845	○	○
<b>Multimedia</b>						
Automatisk HD satellit-system 65 Twin	—	549,-	15	713	○	—
Dethleffs Naviceiver inkl. DAB+, Truck Navigation og opkobling til bordcontrolpanel	—	238,-	1.5	1657	○	●

### 5. Ekstraudstyrets og pakkernes mervægt...

... øger køretøjets reelle vægt (= vægt i køreklar stand plus det valgte ekstraudstyr) og reducerer nyttelasten. Den angivne værdi viser mervægten over for standardudstyret for den pågældende planløsning. De valgte pakkens og ekstraudstyrets samlede vægt må ikke overskride vægten af de producentspecificerede dimensioner for valgfrit udstyr.

## INDHOLD

<b>VIGTIG INFORMATION</b>	VED VALG AF FRITIDSKØRETØJ .....	3
<b>Globebus</b>	Globebus integrerede .....	6
<b>Globebus Camp</b>	Globebus Camp delintegrerede .....	16
<b>Globebus Go</b>	Globebus Go delintegrerede .....	26
<b>Just Camp</b>	Just Camp delintegrerede .....	33
<b>Just Go</b>	Just Go delintegrerede .....	45
<b>Trend T</b>	Trend delintegrerede .....	54
<b>Trend I</b>	Trend integrerede .....	66
<b>Esprit</b>	Esprit integrerede .....	78
<b>Alpa</b>	Alpa alkove .....	87
<b>Alpa</b>	Alpa integrerede .....	95
<b>XL Family</b>	XL Family alkove .....	103
<b>Globetrotter XL</b>	Globetrotter XL .....	110
<b>Globetrotter XXL</b>	Globetrotter XXL .....	118
<b>JURIDISKE OPLYSNINGER</b>	OM VÆGTRELATEREDE ANGIVELSER .....	127
	TEKNISK INFORMATION / FODNOTER .....	126

# Globebus I Active:

## NYHED

Masser af udstyr  
inkluderet



- Udvendigt design: ACTIVE
- Høj design-baglygteholder
- Rammevinduer med dobbeltglas
- Bodelsdør med vindue inkl. mørklægning og centrallås
- Bakkamera
- Isoleret spildevandstank
- Omnistor kassettemarkise

- Omfattende chassisudstyr med automatisk klimaanlæg, digitalt speedometer, trådløs telefonoplader, elektrisk parkeringsbremse og meget mere
- Naviceiver (Zenec) inkl. Apple CarPlay/AndroidAuto og ekstern DAB+ radioantenne

- Flertrins ambientebelysning
- Panorama tagluge 75 x105 cm i bodelen
- Sengeombygning enkelt- til dobbeltseng (1 4/1 6)
- Trærist i brusebund
- Special tekstil "Jupiter"

- Forberedelse til satellit, klimaanlæg og solcelleanlæg og 2. bakkamera
- 137 l køleskab med frostboks
- Stikkontakter og afbrydere i to farver
- Lüksus bord control panel
- Digital varmekontrolpanel CP Plus
- Køkkenbagvæg inkl. belysning

# Globebus integrerede



Den mest kompakte serie af integrerede autocampere fra Dethleffs kører lige så let og dynamisk som en varevogn! Ideel til byture og bjergveje. Men på trods af al sin kompakthed indeholder den alle fordelene ved en fuldgyldig autocamper som isolering, bevægelsesfrihed og køkken- og badeværelsesudstyr. For alle, der sætter pris på lækre, sporty detaljer, er Gran Turismo udstyrspakken den helt rigtige.

## Kendetegn

Total længde ca.	599 - 695 cm
Total bredde ca.	220 cm
Total højde ca.	281 cm
Ståhøjde i bodelen ca.	198 cm

De maksimale værdier er ikke mulige ved alle modeller henholdsvis kun mulige sammen med ekstraudstyr mod merpris.


## Stofkombination



+ Stofkombination  
Floyd



+ Stofkombination  
Duke ○



+ Stofkombination  
Jupiter ○

## Trædekor



+ Trædekor Noce Nagano

○ muligt som ekstraudstyr

## Pluspunkter

- + Velkendt Dethleffs kvalitet til en attraktiv pris
- + Smidig og sikker kørsel takket være kompakte udvendige dimensioner med en udvendig bredde på kun 2,20 m
- + Fuldt udstyret køkken med komfur med 2 kogeblus, affaldsspand, Multiflex skinnesystem og meget mere
- + Behagelig sovekomfort takket være 150 mm tykke 7-zoners koldskumsmadrasser fremstillet af klimaregulerende materiale og ergonomiske trælameller





# Globebus integrerede

## Tekniske data



Globebus integrerede		I 1	I 4	I 6
Pris (inkl. moms)	kr.	1.047.000,-	1.063.000,-	1.063.000,-
Standard chassis		Fiat Ducato Light lav ramme	Fiat Ducato Light lav ramme	Fiat Ducato Light lav ramme
Emissionsnorm		Euro 6e	Euro 6e	Euro 6e
Totallængde ca.	cm	599	660	695
Total bredde ca.	cm	220	220	220
Totalhøjde ca.	cm	281 <sup>1)</sup>	281 <sup>1)</sup>	281 <sup>1)</sup>
Ståhøjde i bodelen ca.	cm	198	198	198
Anhængerlast bremsset/ubremst	kg	2000 / 750	2000 / 750	2000 / 750
Hjulafstand ca.	mm	3450	-	3800
Sengemål foran L x B ca.	cm	185 x 150	185 x 150	185 x 150
Sengemål i bag L x B ca.	cm	200 x 145	202 x 80 / 192 x 75 / 200 x 146	195 x 80 / 195 x 75 / 200 x 155
Sovepladser standard/maks.		4	4	4
Basismotor		140 Multijet 3	140 Multijet 3	140 Multijet 3
kW (hk)		103 (140)	103 (140)	103 (140)
Vægt i køreklar stand (+/-5%)*	kg	2812 (2671 til 2953)*	2868 (2725 til 3011)*	2937 (2790 til 3084)*
Fabriksangivet vægt af ekstraudstyr*	kg	362	300	228
Største teknisk tilladte totalvægt*	kg	3499	3499	3499
Tilladt antal siddepladser (inklusive fører)*		4	4	4
Køleskabsvolumen (heraf frostboks), ca.	l	142 (15)	137 (15)	137 (15)
Spildevandstank ca.	l	90	90	90
Ferskvandstankens kapacitet i alt/ ferskvandstankens kapacitet ved kørefyldning	l	116 / 20	116 / 20	116 / 20
Mål serviceluge, venstre (B x H)	cm	95 x 80	60 x 85	95 x 85
Mål serviceluge, højre (B x H)	cm	75 x 100	60 x 105	95 x 105

○ Ekstraudstyr — Ikke muligt ● Standardudstyr ◆ Obligatorisk △ Ikke kendt på udgivelsestidspunktet



\* INFO

Ved den angivne vægt i køreklar stand er der tale om en standardværdi, der er fastlagt i typegodkendelsessystemet. Pga. produktionsafvigelser kan den reelt vejede vægt i køreklar stand afvige fra ovenstående værdi. Afvigelser på op til ± 5 % af vægten i køreklar stand er lovlige og mulige. Det tilladte spænd i kilogram er angivet i parentes bag vægten i køreklar stand. Ved producentspecificerede dimensioner for valgfrit udstyr er der tale om en kalkulatorisk værdi, der er beregnet for hver type og planløsning, som Dethleffs anvender, for hvor meget vægt der maksimalt står til rådighed for fabriksmonteret ekstraudstyr. Begrænsning af ekstraudstyr skal sikre at den minimum nyttelast, dvs. den i loven foreskrevne frie vægt for bagage og efterfølgende monteret tilbehør også faktisk står til rådighed for nyttelasten

ved de af Dethleffs udleverede køretøjer. Din køretøjs faktiske vægt af fabrik kan først findes ved vejning i slutning af båndet. Hvis vejningen undtagelsesvist viser, at den faktiske belastningskapacitet til trods for begrænsning af ekstraudstyr overskrider minimum nyttelast pga. en tilladt vægtafvigelse opad, vil vi inden udlevering af køretøjet sammen med din forhandler og dig afgøre om vi f.eks. kan fjerne belastningen af køretøjet, reducere siddepladser eller fjerne ekstraudstyr. Køretøjets største tekniske tilladte samlede vægt samt det største tekniske tilladte akseltryk må ikke overskrides. Udførlige oplysninger og forklaringer vedrørende vægten og køretøjets konfiguration findes i afsnittet Juridiske oplysninger. En mere detaljeret fremstilling af alle obligatoriske tekniske afhængigheder findes i forklaringerne til fodnoterne.

# Standardudstyr

I1	I4	I6
----	----	----

Chassis Fiat			
Alufælge Fiat 16" sort	●	-	-
Alufælge Fiat 16" sort	-	●	●
Fiat Ducato Light lavramme (3.499 kg), Multijet 140 (2.2 l / 103 kW / 140 hk), 6-trins manuel gearkasse	-	●	●
Fiat Ducato Light lavramme (3.499 kg), Multijet 140 (2.2 l / 103 kW / 140 hk), 8-trins automatgear med momentomformer	●	-	-
Chassis udstyr Fiat			
Sædegenkendelse til fører og passager foran	●	●	●
ABS (blokeringsfrit bremsesystem) / EBD (elektronisk bremsekraftfordeling)	●	●	●
Advarselstrekant	●	●	●
Automatisk bremseassistent efter en kollision	●	●	●
Dieseltank 90 l inkl. 19 l AdBlue Tank	●	●	●
Dækpumpesæt og trækøje	●	●	●
ESP inkl. ASR, Traction Plus, Hill Holder og Hill Descent Control	●	●	●
Fartpilot	●	●	●
Forhjulstræk	●	●	●
Forstærkede spiralfjedre på foraksel	●	●	●
Fører- og passagerairbag	●	●	●
Førerhus-persienner til front- og sidevinduer for isolering og afskærmning	●	●	●
Højde- og hælningsjustering inkl. to polstrede armlæn til fører- og passagersæde	●	●	●
Instrumentbord med alu-applikation	●	●	●
Klimaanlæg i førerhus, manuelt	●	●	●
Kopholder midt i instrumentbordet	●	●	●
Køler ekstra sikret på grund af gitter i førerhusfronten	●	●	●
Læderrat og gearknop med lædermanchet	●	●	●
Multifunktionsrat	●	●	●
Pilotsæder: Integrerede nakkestøtter, to polstrede armlæn, drejbare	●	●	●
Sidevind-assistent	●	●	●
Startspærre	●	●	●
Stænklapper på bagakslen	-	●	●
Stænklapper på bagakslen	●	-	-
Stænklapper på forakslen	●	●	●
Trailer stabiliseringsprogram	●	●	●
Vibrationsssvage, elektrisk justerbare og opvarmede sidespejle i bus-look (todelt)	●	●	●
Vinterdæk M+S Camping (med snefnug)	●	●	●
Påbygning udvendigt			
Adgang til bodel med komfortabelt, bredt, elektrisk trin	●	●	●
Bodelsdør med vindue inkl. mørklægning og centrallås (inkl. førerhusdør)	●	●	●
Bodelsdør: 60 cm	●	-	-
Bodelsdør: 70 cm	-	●	●
EPS isolering	●	●	●
Førerhusdør, venstre	●	●	●
GFK tag	●	●	●
Gulvtykkelse: 49 mm, sidevægtykkelse: 34 mm og tagtykkelse: 35 mm	●	●	●
Høj, karakteristisk Dethleffs Exclusive baglygtekonsole med 3. bremselys	●	●	●
Lifetime konstruktionsteknologi: Bevist, pålidelig gulv- og bodelskonstruktion med fremragende isolering	●	●	●
Myggenetdør til bodel	●	●	●
Panorama-tagluge 40x40 cm med myggenet og mørklægningsrullegardin over sænkesengen	●	●	●
Panorama-tagluge 75x105 cm	●	●	●
Rammevinduer, dobbeltglas, med mørklægning og myggenet	●	●	●
Sidevægge og bagvæg i slidstærkt HighGloss GFK med en glat, blank overflade	●	●	●
Soverumsvindue til højre og venstre	●	●	●
Stor garage i bag: To garageluger med dreje-/spændelås, sænket bagende (150 kg fladelast), skridsikker overflade, opvarmet, surringsskinner, belyst, 1 x 230 V-stikdåse	●	●	●

# Standardudstyr

	I1	I4	I6
Udvendigt design GT (lakering I-front delvis sort, yderligere transfers GT, skidplate "rød")	●	●	●
<b>Udvendigt design</b>			
Udvendig lakering påbygning hvid	●	●	●
<b>Indvendigt design</b>			
Stofkombination Floyd	●	●	●
Trædekor Noce Nagano	●	●	●
<b>Tekstiludstyr</b>			
Senge i bag med ergonomiske trælamelbunde og 150 mm tyk 7-zoners madrasser i klimaregulerende materiale	●	●	●
<b>Møbelvarianter</b>			
Dobbeltseng i bag på tværs, høj	●	—	—
Hyggelig L-siddegruppe med fritstående, fast bordben og 2 integrerede 3-punkts-seler	●	●	●
Hævede enkeltsenge inklusive komfortable trin	—	●	●
Klædeskab fra gulv til loft med praktiske hylder øverst	●	—	●
Multifunktionelt opbevaringsrum under dobbeltsengen med garderobeskab, tilgængeligt indefra og udefra, belyst, sengebund kan stilles oprejst	●	—	—
Overskabslåger med lydsvag lukning (Soft-close)	●	●	●
Sengeombygning enkelt- til dobbeltseng	—	●	—
Sengeombygning enkelt- til dobbeltseng	—	—	●
Skydedør af træ i rummets højde for adskillelse fra soveværelset	—	—	●
Stort spejl	●	●	●
Sænkeseng i førerhus, manuel	●	●	●
To praktiske spændingsnet under overskab ved seng i bag	●	●	●
<b>Køkken</b>			
Gourmetkøkken: 2 gasblus, rummelige skuffer, bestikindsats, skraldespand og stort køkkenbord	●	●	●
Køkken bagvæg "grå metallic"	●	●	●
Køleskab (137 l) i stedet for klædeskab	●	—	—
Køleskab fra gulv til loft med separat frostboks og automatisk energivalg (AES) (137 l)	—	●	●
MultiFlex skinnesystem inkl. kroge (yderligere tilbehør via Dethleffs original tilbehør)	●	●	●
Vinterafdækning til køleskabsventilation	●	●	●
<b>Toiletrum</b>			
Toiletrum med svingvæg giver rigtig god pladsudnyttelse	●	●	—
Trærist i brusebund	●	●	●
Udstyret med skabe, hylder, store spejle, tandkrus- og toiletpapirholder	●	●	●
<b>Multimediesystemer</b>			
Fladskærmholder	●	●	●
Forberedelse for 1. bakkamera	●	●	●
Forberedelse for satellit-system	●	●	●
Radioantenne DAB+ monteret på taget	●	●	●
Radioforberedelse med Soundpakke i førerhuset	●	●	●
<b>Varme</b>			
Gas luftbåren varme 6 kW med boiler	●	●	●
Varme monteret i siddegruppen for optimal varmfordeling	●	●	●
<b>Klima anlæg</b>			
Forberedelse for A/C på taget	●	●	●
<b>Elektro-installation</b>			
Antal stikkontakter 1x 12V, 6x 230V, 2x USB	●	●	●
Baldakin med spots over indgangsdøren	●	●	●
Bodelsbatteri AGM, 95 Ah	●	●	●
EBL med overspændingsbeskyttelse og separat FI-afbryder	●	●	●
Forberedelse for solceller	●	●	●
Forteltlygte 12 V	●	●	●
Kontrolpanel luksus	●	●	●

# Standardudstyr

	I1	I4	I6
LED belysning i hele bilen	●	●	●
Light Moments: Indirekte belysning over overskabene	●	●	●
Light Moments: Indirekte vægbelysning (stemningsbelysning)	●	●	●
Stikkontakter og afbrydere i tofarvet design	●	●	●
Til-/frakoblingsautomatik for starterbatteri og bodelsbatteri samt køleskab	●	●	●
<b>Vandforsyning / -installation</b>			
Afbryder til vandpumpe	●	●	●
Dykkervandpumpe	●	●	●
Fersvandstank monteret i isoleret og opvarmet område	●	●	●
Isoleret rørføring under gulvet	●	●	●
<b>Gasinstallation</b>			
Crashsensor til gasanlæg	●	●	●
Opbevaringsplads til 2 gasflasker med en fyldevægt på 11 kg	●	●	●

## PAKKER GLOBEBUS INTEGREREDE

Pakke	Active pakke I 1 (14828)	Active pakke I 4 (14828)	Active pakke I 6 (14828)
Klima anlæg i førerhus, automatisk	14.400,-	14.400,-	14.400,-
Elektrisk parkeringsbremse	7.500,-	7.500,-	7.500,-
Bakkamera (enkeltkamera)	6.000,-	6.000,-	6.000,-
Dethleffs Naviceiver inkl. DAB+, lastbilnavigation, trådløs Apple CarPlay og Android Auto	24.000,-	24.000,-	24.000,-
Isoleret spildevandstank	2.400,-	2.400,-	2.400,-
Digitalt betjeningsэлемент til luftbåren varme	1.700,-	1.700,-	1.700,-
Forberedelse for A/C på taget	1.200,-	1.200,-	1.200,-
Forberedelse for 2. bakkamera	1.800,-	1.800,-	1.800,-
Stofkombination Jupiter	9.600,-	9.600,-	9.600,-
Light Moments: Oplyst vinduesbeklædning i bodelen	2.400,-	2.400,-	2.400,-
Kassettemarkise Omnistor 4 m (manuel)	14.800,-		
Kassettemarkise Omnistor 4,5 m (manuel)		17.200,-	
Kassettemarkise Omnistor 5 m manuel			20.900,-
Summen af de enkelte dele i pakken kr.	85.800,-	88.200,-	91.900,-
Pakkepris kr.	43.100,-	43.100,-	43.100,-
Du sparer kr.	42.700,-	45.100,-	48.800,-
Mervægt (kg)*	42.95	46.95	48.95

Pakke	Vinterkomfort pakke luftbåren varme Globebus I1 (5316)	Vinterkomfort pakke luftbåren varme Globebus I4 (5316)	Vinterkomfort pakke luftbåren varme Globebus I6 (5316)
Isoleret rørføring under gulvet	2.200,-	2.200,-	2.200,-
Spildevandstank og -rørføring elektrisk opvarmet	15.300,-	15.300,-	15.300,-
Afbryder til vandpumpe	1.200,-	1.200,-	1.200,-
Gas luftbåren varme 6 kW med 1,8 kW el-patron og vandvarmer inkl. digitalt kontrolpanel	7.500,-	7.500,-	7.500,-
Isoleret spildevandstank	2.400,-	2.400,-	2.400,-
XPS isolering	8.900,-		
XPS isolering		8.900,-	
XPS isolering			8.900,-
Summen af de enkelte dele i pakken kr.	37.500,-	37.500,-	37.500,-
Pakkepris kr.	32.000,-	32.000,-	32.000,-
Du sparer kr.	5.500,-	5.500,-	5.500,-
Mervægt (kg)*	25.2	27.2	28.2



\* INFO

Montering af ekstraudstyr på fabrikken øger køretøjets reelle vægt og reducerer nyttelasten. Den angivne ekstravægt til pakker og ekstraudstyr viser ekstravægten over for standardudstyret for den pågældende model eller planløsning. Det valgte ekstraudstyrs samlede vægt må ikke overskride vægten af de producentspecificerede dimensioner for valgfrit udstyr, der er angivet i

modeloversigterne. Her er der tale om en kalkulatorisk værdi, der er beregnet for hver type og planløsning, som Dethleffs anvender, for hvor meget vægt der maksimalt står til rådighed for fabriksmonteret ekstraudstyr. Udførlige oplysninger og forklaringer vedrørende vægten og køretøjets konfiguration findes i afsnittet Juridiske oplysninger.

Chassis pakke (14509)	Pris kr.
Klimaanlæg i førerhus, automatisk	14.400,-
Elektrisk parkeringsbremse	7.500,-
Summen af de enkelte dele i pakken	21.900,-
Pakkepris	17.600,-
Du sparer	4.300,-
Mervægt (kg)*	-9.1

△ Ikke kendt på udgivelsestidspunktet



\* INFO

Montering af ekstraudstyr på fabrikken øger køretøjets reelle vægt og reducerer nyttelasten. Den angivne ekstravægt til pakker og ekstraudstyr viser ekstravægten over for standardudstyret for den pågældende model eller planløsning. Det valgte ekstraudstyrs samlede vægt må ikke overskride vægten af de producentspecificerede dimensioner for valgfrit udstyr, der er angivet i

modeloversigterne. Her er der tale om en kalkulatorisk værdi, der er beregnet for hver type og planløsning, som Dethleffs anvender, for hvor meget vægt der maksimalt står til rådighed for fabriksmonteret ekstraudstyr. Udførlige oplysninger og forklaringer vedrørende vægten og køretøjets konfiguration findes i afsnittet Juridiske oplysninger.

# Ekstraudstyr<sup>\*</sup>

	Indgår i pakke	Pris i kr. (inkl. moms)	Mervægt (kg) <sup>*</sup>	Kode	I1	I4	I6
<b>Chassis Fiat</b>							
Fiat Ducato Light lavramme (3.499 kg), Multijet 140 (2.2 l / 103 kW / 140 hk), 8-trins automatgear med momentomformer	—	40.800,-	60	140A	●	○	○
Fiat Ducato Light lavramme (3.499 kg), Multijet 180 (2,2 l / 132 kW / 180 hk), 8-trins automatgear med momentomformer	—	78.000,-	60	180A	—	○	○
<b>Vægtforhøjelse</b>							
Totalvægt 3.650 kg	—	3.600,-	0	10769	○	○	○
<b>Chassis udstyr Fiat</b>							
Anhængertræk (vær obs på vogtogets samlede vægt)	—	21.500,-	60	273	—	○	—
Anhængertræk (vær obs på vogtogets samlede vægt)	—	21.500,-	57	273	○	—	—
Anhængertræk (vær obs på vogtogets samlede vægt)	—	21.500,-	65	273	—	—	○
Støtteben i bag (2 stk)	—	4.000,-	6	390	○	○	○
<b>Påbygning udvendigt</b>							
Cykelholder til 3 cykler	—	5.200,-	9.6	938	○	○	○
Cykelholder, sænkbart (med 3 skinner)	—	11.100,-	20.5	7482	○	○	○
Kassettemarkise Omnistor 4 m (manuel)	AC-P	14.800,-	34	859	○	—	—
Kassettemarkise Omnistor 4,5 m (manuel)	AC-P	17.200,-	38	930	—	○	—
Kassettemarkise Omnistor 5 m manuel	AC-P	20.900,-	40	697	—	—	○
Panorama-tagluge 70x50 cm over sænkesengen	—	5.400,-	6	246	○	○	○
<b>Indvendigt design</b>							
Stofkombination Duke	—	—	0	11949	○	○	○
Stofkombination Jupiter <sup>2)</sup>	AC-P	9.600,-	0	13725	○	○	○
<b>Tekstiludstyr</b>							
Kantsyede tæpper	—	9.900,-	4.7	851	○	—	—
Kantsyede tæpper	—	9.900,-	5.8	851	—	○	—
Kantsyede tæpper	—	9.900,-	6.7	851	—	—	○
<b>Møbelvarianter</b>							
Isofix barnesædefastgørelse til 3. og 4. plads i kørselsretningen	—	4.400,-	4	8125	○	○	○
<b>Toiletrum</b>							
Vindue i toiletrummet	—	2.900,-	5	372	○	○	○
<b>Multimediesystemer</b>							
Bakkamera (enkeltkamera)	AC-P	6.000,-	1.1	1642	○	○	○
Bakkamera nr. 2 i baglygtekonsole	—	3.600,-	1	11541	○	○	○
Dethleffs Naviceiver inkl. DAB+, lastbilnavigation, trådløs Apple CarPlay og Android Auto <sup>4)</sup>	AC-P	24.000,-	3.65	9582	○	○	○
Fladskærm 22" HD TV inkl. fladskærmsholder <sup>3)</sup>	—	14.700,-	5.5	11506+325	○	○	○
<b>Varme</b>							
Digitalt betjeningslement til luftbåren varme	AC-P	1.700,-	0.1	6622	○	○	○
Elektrisk gulvopvarmning (delvis)	—	8.400,-	5	763	○	○	○
Gas luftbåren varme 6 kW med 1,8 kW el-patron og vandvarmer inkl. digitalt kontrolpanel	VI-KO	7.500,-	1	330	○	○	○



<sup>\*</sup> INFO

Montering af ekstraudstyr på fabrikken øger køretøjets reelle vægt og reducerer nyttelasten. Den angivne ekstravægt til pakker og ekstraudstyr viser ekstravægten over for standardudstyret for den pågældende model eller planløsning. Det valgte ekstraudstyrs samlede vægt må ikke overskride vægten af de producentspecificerede dimensioner for valgfrit udstyr, der er angivet i modeloversigterne. Her er der tale om en kalkulatorisk værdi, der er beregnet for hver type og planløsning, som Dethleffs anvender, for hvor meget vægt der maksimalt står til rådighed for fabriksmonteret ekstraudstyr. Udførlige

oplysninger og forklaringer vedrørende vægten og køretøjets konfiguration findes i afsnittet Juridiske oplysninger. Ved en forøgelse af belastningen forøges de producentspecificerede dimensioner for valgfrit udstyr. Forøgelsen er et resultat af den højere nyttelast pga. det alternative chassis. Her skal den øgede egenvægt af det alternative chassis samt især vægten af evt. obligatoriske tungere motorvarianter (f.eks. 180 hk) fratrækkes. En mere detaljeret fremstilling af alle obligatoriske tekniske afhængigheder findes i forklaringerne til fodnoterne.

# Ekstraudstyr<sup>3</sup>

	Indgår i pakke	Pris i kr. (inkl. moms)	Mervægt (kg) <sup>*</sup>	Kode	I1	I4	I6
<b>Klimaanlæg</b>							
A/C på taget	—	28.800,-	40	609	<input type="radio"/>	<input type="radio"/>	<input type="radio"/>
<b>Elektro-installation</b>							
Ekstra AGM-bodelsbatteri 95 Ah <sup>5)</sup>	—	5.200,-	27	830	<input type="radio"/>	<input type="radio"/>	<input type="radio"/>
Solcelleanlæg 100 Watt	—	12.000,-	12.6	922	<input type="radio"/>	<input type="radio"/>	<input type="radio"/>
<b>Vandforsyning / -installation</b>							
Isoleret spildevandstank	VI-KO, AC-P	2.400,-	11	665	<input type="radio"/>	<input type="radio"/>	<input type="radio"/>
Udendørs bruser (koldt vand)	—	2.400,-	0.5	793	<input type="radio"/>	<input type="radio"/>	<input type="radio"/>
<b>Gasinstallation</b>							
Automatisk gasflaskeskifte inkl. Crashsensor, EisEx og gasfilter	—	6.800,-	2.5	1577	<input type="radio"/>	<input type="radio"/>	<input type="radio"/>
Gasstikdåse udvendigt, 30 mbar	—	3.200,-	1.3	878	<input type="radio"/>	<input type="radio"/>	<input type="radio"/>
<b>Sikkerhed</b>							
Alarmanlæg (til døre med centrallås)	—	8.100,-	0.5	322	<input type="radio"/>	<input type="radio"/>	<input type="radio"/>
Brandslukker 2 kg	—	2.000,-	4	1878	<input type="radio"/>	<input type="radio"/>	<input type="radio"/>
Røgalarm	—	1.200,-	0.2	1891	<input type="radio"/>	<input type="radio"/>	<input type="radio"/>
Værdiboks / safe	—	2.400,-	4.7	323	<input type="radio"/>	<input type="radio"/>	<input type="radio"/>
<b>Pakker</b>							
Active pakke I 1	—	43.100,-	42.95	14828	<input type="radio"/>	<input type="radio"/>	<input type="radio"/>
Active pakke I 4	—	43.100,-	46.95	14828	<input type="radio"/>	<input type="radio"/>	<input type="radio"/>
Active pakke I 6	—	43.100,-	48.95	14828	<input type="radio"/>	<input type="radio"/>	<input type="radio"/>
Chassis pakke <sup>6)</sup>	—	17.600,-	-9.1	14509	<input type="radio"/>	<input type="radio"/>	<input type="radio"/>
Vinterkomfort pakke luftbåren varme Globebus I1 <sup>6)</sup>	—	32.000,-	25.2	5316	<input type="radio"/>	<input type="radio"/>	<input type="radio"/>
Vinterkomfort pakke luftbåren varme Globebus I4 <sup>6)</sup>	—	32.000,-	27.2	5316	<input type="radio"/>	<input type="radio"/>	<input type="radio"/>
Vinterkomfort pakke luftbåren varme Globebus I6 <sup>6)</sup>	—	32.000,-	28.2	5316	<input type="radio"/>	<input type="radio"/>	<input type="radio"/>

Ekstraudstyr — Ikke muligt ● Standardudstyr ◆ Obligatorisk △ Ikke kendt på udgivelsestidspunktet

AC-P Active Package VI-KO Vinterkomfort pakke



Montering af ekstraudstyr på fabrikken øger køretøjets reelle vægt og reducerer nyttelasten. Den angivne ekstravægt til pakker og ekstraudstyr viser ekstravægten over for standardudstyret for den pågældende model eller planløsning. Det valgte ekstraudstyrs samlede vægt må ikke overskride vægten af de producentspecificerede dimensioner for valgfrit udstyr, der er angivet i modeloversigterne. Her er der tale om en kalkulatorisk værdi, der er beregnet for hver type og planløsning, som Dethleffs anvender, for hvor meget vægt der maksimalt står til rådighed for fabriksmonteret ekstraudstyr. Udførlige

oplysninger og forklaringer vedrørende vægten og køretøjets konfiguration findes i afsnittet Juridiske oplysninger. Ved en forøgelse af belastningen forøges de producentspecificerede dimensioner for valgfrit udstyr. Forøgelsen er et resultat af den højere nyttelast pga. det alternative chassis. Her skal den øgede egenvægt af det alternative chassis samt især vægten af evt. obligatoriske tungere motorvarianter (f.eks. 180 hK) fratrækkes. En mere detaljeret fremstilling af alle obligatoriske tekniske afhængigheder findes i forklaringerne til fodnoterne.



# Globebus Camp Active:

## NYHED

Masser af udstyr  
inkluderet



- Udvendt design: ACTIVE
- Design-baglygteholder
- Rammevinduer med dobbeltglas
- Bodelsdør med vindue inkl. mørklægning og centrallås
- Garage i bag med ekstra luge i venstre side
- Bakkamera
- Isoleret spildevandstank
- Omnistor kassettemarkise

- Omfattende chassisudstyr med automatisk klimaanlæg, digitalt speedometer, fuld LED-forlygter, LED-kørellys, trådløs telefonoplader, elektrisk parkeringsbremse og meget mere
- Naviceiver (Zenec) inkl. Apple CarPlay/AndroidAuto
- Mørklægningsgardiner i førerhuset

- Flertrins ambientebelysning
- Panorama tagluge i bodelen
- Sengeombygning enkelt- til dobbeltseng (T4)
- Trærist i brusebund
- Seleholder til 3. og 4. trepunktssele
- Special tekstil "Jupiter"

- Forberedelse til satellit, klimaanlæg og solcelleanlæg og 2. bakkamera
- 131 liter kompressorkøleskab
- Digital varmekontrolpanel CP Plus
- Køkkenbagvæg inkl. belysning

# Globebus Camp delintegrerede



Globebus Camp er den kompakte delintegrerede modelserie på Fiat Ducato chassis. Med en bredde på kun 220 cm og en længde fra 599 cm kombinerer den de kompakte dimensioner fra en camper van med komforten og bevægelsesfriheden fra en klassisk autocamper. Takket være karrosseriets fremragende isolering og forskellige vintermuligheder er Globebus Camp den perfekte rejsekammerat hele året rundt.

## Kendetegn

Total længde ca.	599 - 663 cm
Total bredde ca.	220 cm
Total højde ca.	273 cm
Ståhøjde i bodelen ca.	190 cm

De maksimale værdier er ikke mulige ved alle modeller henholdsvis kun mulige sammen med ekstraudstyr mod merpris.


## Stofkombination



+ Stofkombination  
Calypso inkl. fører- &  
passagersædebetræk




+ Stofkombination  
Salerno inkl. fører- &  
passagersædebetræk  
○



+ Stofkombination  
Jupiter ○

## Trædekor



+ Trædekor Noce Nagano

○ muligt som ekstraudstyr

## Pluspunkter

- + Smidig og sikker kørsel takket være kompakte VAN dimensioner med kun 2,20 m udvendig bredde og 2,73 m udvendig højde
- + Oplukkeligt vindue i udbygning over førerhuset
- + Lifetime konstruktion med GFK-yderbeklædning og fremragende isolering. Der findes en vinterkomfort pakke til vintercampister (ekstraudstyr).
- + Behagelig sovekomfort takket være 150 mm tykke 7-zoners koldskumsmadrasser fremstillet af klima-regulerende materiale og ergonomiske trælameller
- + Elektrisk kompressorkøleskab med perfekt køleydelse
- + Dieselvarme med 6 kW varme og 10 l varmtvandsboiler
- + Omfattende standard chassisudstyr med 16" alufælge, tågelygter, 90 l dieseltank, læderrat med betjenings-elementer osv.



# Globebus Camp delintegrerede

## Tekniske data



Globebus Camp delintegrerede		T 1	T 4
Pris (inkl. moms)	kr.	842.000,-	861.000,-
Standard chassis		Fiat Ducato Light lav ramme	Fiat Ducato Light lav ramme
Emissionsnorm		Euro 6e	Euro 6e
Totallængde ca.	cm	599	663
Total bredde ca.	cm	220	220
Totalhøjde ca.	cm	273 <sup>1)</sup>	273 <sup>1)</sup>
Ståhøjde i bodelen ca.	cm	190	190
Anhængerlast bremsset/ubremst	kg	2000 / 750	2000 / 750
Hjulafstand ca.	mm	3450	3800
Sengemål midt L x B ca.	cm	155 x 94 - 78	155 x 94 - 78
Sengemål i bag L x B ca.	cm	199 x 140	201 x 80 / 192 x 75 / 198 x 160
Sovepladser standard/maks.		3	3
Basismotor		140 Multijet 3	140 Multijet 3
kW (hk)		103 (140)	103 (140)
Vægt i køreklar stand (+/-5%)*	kg	2662 (2529 til 2795)*	2744 (2607 til 2881)*
Fabriksangivet vægt af ekstraudstyr*	kg	512	424
Største teknisk tilladte totalvægt*	kg	3499	3499
Tilladt antal siddepladser (inklusive fører)*		4	4
Køleskabsvolumen (heraf frostboks), ca.	l	131 (15)	131 (15)
Spildevandstank ca.	l	95	95
Ferskvandstankens kapacitet i alt/ ferskvandstankens kapacitet ved kørefyldning	l	115 / 20	115 / 20
Mål serviceluge, venstre (B x H)	cm	35 x 70	65 x 75
Mål serviceluge, højre (B x H)	cm	75 x 90	60 x 95

○ Ekstraudstyr — Ikke muligt ● Standardudstyr ◆ Obligatorisk △ Ikke kendt på udgivelsestidspunktet



\* INFO

Ved den angivne vægt i køreklar stand er der tale om en standardværdi, der er fastlagt i typegodkendelsessystemet. Pga. produktionsafvigelser kan den reelt vejede vægt i køreklar stand afvige fra ovenstående værdi. Afvigelser på op til ± 5 % af vægten i køreklar stand er lovlige og mulige. Det tilladte spænd i kilogram er angivet i parentes bag vægten i køreklar stand. Ved producentspecificerede dimensioner for valgfrit udstyr er der tale om en kalkulatorisk værdi, der er beregnet for hver type og planløsning, som Dethleffs anvender, for hvor meget vægt der maksimalt står til rådighed for fabriksmonteret ekstraudstyr. Begrænsning af ekstraudstyr skal sikre at den minimum nyttelast, dvs. den i loven foreskrevne frie vægt for bagage og efterfølgende monteret tilbehør også faktisk står til rådighed for nyttelasten

ved de af Dethleffs udleverede køretøjer. Din køretøjs faktiske vægt af fabrik kan først findes ved vejning i slutning af båndet. Hvis vejningen undtagelsesvist viser, at den faktiske belastningskapacitet til trods for begrænsning af ekstraudstyr overskrider minimum nyttelast pga. en tilladt vægtafvigelse opad, vil vi inden udlevering af køretøjet sammen med din forhandler og dig afgøre om vi f.eks. kan fjerne belastningen af køretøjet, reducere siddepladser eller fjerne ekstraudstyr. Køretøjets største tekniske tilladte samlede vægt samt det største tekniske tilladte akseltryk må ikke overskrides. Udførlige oplysninger og forklaringer vedrørende vægten og køretøjets konfiguration findes i afsnittet Juridiske oplysninger. En mere detaljeret fremstilling af alle obligatoriske tekniske afhængigheder findes i forklaringerne til fodnoterne.

# Standardudstyr

T1

T4

## Chassis Fiat

Alufælge Fiat 16" sort	●	●
Fiat Ducato Light lavramme (3.499 kg), Multijet 140 (2.2 l / 103 kW / 140 hk), 6-trins manuel gearkasse	●	●

## Chassis udstyr Fiat

Sædegenkendelse til fører og passager foran	●	●
ABS (blokeringsfrit bremsesystem) / EBD (elektronisk bremsekraftfordeling)	●	●
Advarselstrekant	●	●
Automatisk bremseassistent efter en kollision	●	●
DAB+ radioantenne integreret i højre sidespejl	●	●
Dieseltank 90 l inkl. 19 l AdBlue Tank	●	●
Dækpumpesæt og trækøje	●	●
ESP inkl. ASR, Traction Plus, Hill Holder og Hill Descent Control	●	●
Fartpilot	●	●
Forberedelse til radiosystem inkl. højttalere i førerhuset	●	●
Forhjulstræk	●	●
Fører- og passagerairbag	●	●
Førersæde og passagersæde Captain Chair, drejbar	●	●
Højde- og hældningsjustering samt dobbelt armlæn til fører- og passagersæde	●	●
Instrumentbord med alu-applikation	●	●
Justerbare, opvarmede sidespejle inkl. dødvinkelspejl og integrerede blinklys	●	●
Klimaanlæg i førerhus, manuelt	●	●
Kopholder midt i instrumentbordet	●	●
Kørellys integreret i forlygterne	●	●
Lakeret forkofanger i bilens farve inkl. sort SkidPlate	●	●
Læderrat og gearknop med lædermanchet	●	●
Multifunktionsrat	●	●
Mørklægningsgardiner i førerhuset	●	●
Sidevind-assistent	●	●
Startspærre	●	●
Stænklapper på bagakslen	●	●
Trailer stabiliseringsprogram	●	●
Tågeforlygter inkl. kurvelys	●	●
Udvendig farve på chassis hvid	●	●
Vinterdæk M+S Camping (med snefnug)	●	●

## Påbygning udvendigt

Adgang til bodel med komfortabelt, bredt, elektrisk trin	●	●
Bodelsdør med vindue inkl. mørklægning og centrallås (inkl. førerhusdør)	●	●
Bodelsdør: 60 cm	●	—
Bodelsdør: 70 cm	—	●
Dethleffs Exclusive baglygtekonsol med 3. bremselys	●	●
EPS isolering	●	●
GFK tag	●	●
Gulvtykkelse: 49 mm, sidevægtykkelse: 34 mm og tagtykkelse: 35 mm	●	●
Lifetime konstruktionsteknologi: Bevist, pålidelig gulv- og bodelkonstruktion med fremragende isolering	●	●
Myggenetdør til bodel	●	●
Panorama-tagluge 70x50 cm i bodel	●	●
Rammevinduer, dobbeltglas, med mørklægning og myggenet	●	●
Serviceluge venstre side	●	—
Serviceluge venstre side	—	●
Sidevægge og bagvæg i slidstærkt HighGloss GFK med en glat, blank overflade	●	●
Soverumsvindue til højre og venstre	●	●
Stor garage i bag: højre garageluge med dreje-/spændingslås, sænket bagende (150 kg fladelast), skridsikker overflade, opvarmet, surringsskinner, belyst, 1x 230 V stikkontakt	●	●

# Standardudstyr

	T 1	T 4
Tagluge 40 x 40 cm over siddegruppen	●	●
Vindue i udbygningen over førerhuset	●	●
<b>Udvendigt design</b>		
Udvendig lakering påbygning hvid	●	●
<b>Indvendigt design</b>		
Stofkombination Calypso inkl. fører- & passagersædebetræk	●	●
Trædekor Noce Nagano	●	●
<b>Tekstiludstyr</b>		
Senge i bag med ergonomiske trælamelbunde og 150 mm tyk 7-zoners madrasser i klimaregulerende materiale	●	●
<b>Møbelvarianter</b>		
Dobbelt seng i bag på tværs, høj	●	—
Hævede enkeltsenge inklusive komfortable trin	—	●
Nødseng	●	●
Overskabslåger med lydsvag lukning (Soft-close)	●	●
Sengeombygning enkelt- til dobbeltseng	—	●
Siddegruppe med bæltebænk inkl. to 3-punktsseler og udvideligt bord <sup>7)</sup>	●	—
Siddegruppe med bæltebænk inkl. to 3-punktsseler og udvideligt bord <sup>7)</sup>	—	●
To praktiske spændingsnet under overskab ved seng i bag	●	●
<b>Køkken</b>		
Gourmetkøkken: 2 gasblus, rummelige skuffer, bestikindsats, skraldespand og stort køkkenbord	●	●
Kompressorkøleskab fra gulv til loft med separat frostboks (131 l)	●	●
Multiflex skinsnesystem inkl. kroge (yderligere tilbehør via Dethleffs original tilbehør)	●	●
Stænkplade i køkkenet	●	●
<b>Toiletrum</b>		
Toiletrum med svingvæg giver rigtig god pladsudnyttelse	●	●
Trærist i brusebund	●	●
Udstyret med skabe, hylde, store spejle, tandkrus- og toiletpapirholder	●	●
<b>Multimediesystemer</b>		
Fladskærmsholder	●	●
Forberedelse for satellit-system	●	●
<b>Varme</b>		
Diesel varmluftsvarme 6 kW med boiler og integreret højdesæt	●	●
Varme monteret i siddegruppen for optimal varmfordeling	●	●
<b>Klimaanlæg</b>		
Forberedelse for A/C på taget	●	●
<b>Elektro-installation</b>		
Antal stikkontakter 1x 12V, 7x 230V, 4x USB	●	●
Baldakin med spots over indgangsdøren	●	●
Bodelsbatteri AGM, 95 Ah	●	●
EBL med overspændingsbeskyttelse og separat FI-afbryder	●	●
Forberedelse for solceller	●	●
Forteltlygte 12 V	●	●
Kontrolpanel	●	●
LED belysning i hele bilen	●	●
Light Moments: Belyst køkkenbagvæg	●	●
Light Moments: Indirekte belysning over overskabene	●	●
Light Moments: Indirekte vægbelysning (stemningsbelysning)	●	●
Light Moments: Oplyst vinduesbeklædning i bodelen	●	●
Til-/frakoblingsautomatik for starterbatteri og bodelsbatteri samt køleskab	●	●
<b>Vandforsyning / -installation</b>		

# Standardudstyr

	T 1	T 4
Afbryder til vandpumpe	●	●
Dykkervandpumpe	●	●
Fersvandstank monteret i isoleret og opvarmet område	●	●
Isoleret rørføring under gulvet	●	●
<b>Gasinstallation</b>		
Opbevaringsrum til en gasflaske med en påfyldningsvægt på 2,75 kg	●	●

# PAKKER GLOBEBUS CAMP DELINTEGREREDE

Pakke	Active pakke T 1 (14826)	Active pakke T 4 (14826)
Klimaanlæg i førerhus, automatisk	14.400,-	14.400,-
Fuld LED forlygter	16.000,-	16.000,-
Elektrisk parkeringsbremse	7.500,-	7.500,-
Bakkamera (enkeltkamera)	6.000,-	6.000,-
Dethleffs Naviceiver inkl. DAB+, lastbilnavigation, trådløs Apple CarPlay og Android Auto	24.000,-	24.000,-
Digitalt betjeningsselement til luftbåren varme	1.700,-	1.700,-
Forberedelse for 2. bakkamera	1.800,-	1.800,-
Stofkombination Jupiter	9.600,-	9.600,-
Udvendigt design Active (baglygtekonsol med sort diffuser, yderligere transfers, skidplate "rød")	18.000,-	18.000,-
Markise Omnistor 3,25 m (manuel)	12.000,-	
Isoleret spildevandstank	2.400,-	
Markise Omnistor 4 m (manuel)		14.800,-
Isoleret spildevandstank		2.400,-
Summen af de enkelte dele i pakken kr.	113.400,-	116.200,-
Pakkepris kr.	66.300,-	66.300,-
Du sparer kr.	47.100,-	49.900,-
Mervægt (kg)*	40.75	46.25

Pakke	Pakke X (markise 3,25 m) (11936)	Pakke X (markise 4,0 m) (11936)
Bakkamera (enkeltkamera)	6.000,-	6.000,-
Markise Omnistor 3,25 m (manuel)	12.000,-	
Markise Omnistor 4 m (manuel)		14.800,-
Summen af de enkelte dele i pakken kr.	18.000,-	20.800,-
Pakkepris kr.	14.700,-	16.000,-
Du sparer kr.	3.300,-	4.800,-
Mervægt (kg)*	35.1	41.1



\* INFO

Montering af ekstraudstyr på fabrikken øger køretøjets reelle vægt og reducerer nyttelasten. Den angivne ekstravægt til pakker og ekstraudstyr viser ekstravægten over for standardudstyret for den pågældende model eller planløsning. Det valgte ekstraudstyrs samlede vægt må ikke overskride vægten af de producentspecificerede dimensioner for valgfrit udstyr, der er angivet i

modeloversigterne. Her er der tale om en kalkulatorisk værdi, der er beregnet for hver type og planløsning, som Dethleffs anvender, for hvor meget vægt der maksimalt står til rådighed for fabriksmonteret ekstraudstyr. Udførlige oplysninger og forklaringer vedrørende vægten og køretøjets konfiguration findes i afsnittet Juridiske oplysninger.

Pakke	Vinterkomfort pakke diesel-varmluft Globebus Camp T 1 (14411)	Vinterkomfort pakke diesel-varmluft Globebus Camp T 4 (14411)
Isoleret rørføring under gulvet	2.200,-	2.200,-
Afbryder til vandpumpe	1.200,-	1.200,-
Diesel varmluftsvarme 6 kW med 1,8 kW el-varmestav inkl. digitalt styreelement og integreret højdesæt	7.500,-	7.500,-
Spildevandstank og -rørføring elektrisk opvarmet	15.300,-	15.300,-
Isoleret spildevandstank	2.400,-	
XPS isolering	8.900,-	
Isoleret spildevandstank		2.400,-
XPS isolering		8.900,-
Summen af de enkelte dele i pakken kr.	37.500,-	37.500,-
Pakkepris kr.	32.000,-	32.000,-
Du sparer kr.	5.500,-	5.500,-
Mervægt (kg)*	22.5	23.5

Chassis pakke (14476)	Pris kr.
Klimaanlæg i førerhus, automatisk	14.400,-
Elektrisk parkeringsbremse	7.500,-
Fuld LED forlygter	16.000,-
Summen af de enkelte dele i pakken	37.900,-
Pakkepris	29.300,-
Du sparer	8.600,-
Mervægt (kg)*	-9.1

Assistance pakke Fiat (14477)	Pris kr.
Regn- og lyssensor med automatisk nedblænding	
Nødbremseassistent inkl. registrering af fodgængere	
Vognbaneassistent	
Trafikskiltegenkendelsesassistent	
Opmærksomhedsassistent	
Intelligent hastighedsassistent	
Pakkepris	14.100,-
Mervægt (kg)*	0.5

△ Ikke kendt på udgivelsestidspunktet



\* INFO

Montering af ekstraudstyr på fabrikken øger køretøjets reelle vægt og reducerer nyttelasten. Den angivne ekstravægt til pakker og ekstraudstyr viser ekstravægten over for standardudstyret for den pågældende model eller planløsning. Det valgte ekstraudstyrs samlede vægt må ikke overskride vægten af de producentsspecificerede dimensioner for valgfrit udstyr, der er angivet i

modeloversigterne. Her er der tale om en kalkulatorisk værdi, der er beregnet for hver type og planløsning, som Dethleffs anvender, for hvor meget vægt der maksimalt står til rådighed for fabriksmonteret ekstraudstyr. Udførlige oplysninger og forklaringer vedrørende vægten og køretøjets konfiguration findes i afsnittet Juridiske oplysninger.



# Ekstraudstyr<sup>\*</sup>

	Indgår i pakke	Pris i kr. (inkl. moms)	Mervægt (kg) <sup>*</sup>	Kode	T1	T4
<b>Chassis Fiat</b>						
Fiat Ducato Light lavramme (3.499 kg), Multijet 140 (2.2 l / 103 kW / 140 hk), 8-trins automatgear med momentomformer	—	40.800,-	60	140A	<input type="radio"/>	<input type="radio"/>
Fiat Ducato Light lavramme (3.499 kg), Multijet 180 (2,2 l / 132 kW / 180 hk), 8-trins automatgear med momentomformer	—	78.000,-	60	180A	<input type="radio"/>	<input type="radio"/>
<b>Vægtforhøjelse</b>						
Totalvægt 3.650 kg	—	3.600,-	0	10769	<input type="radio"/>	<input type="radio"/>
<b>Chassis udstyr Fiat</b>						
Anhængertræk (vær obs på vogtogets samlede vægt)	—	21.500,-	57	273	<input type="radio"/>	<input type="radio"/>
Anhængertræk (vær obs på vogtogets samlede vægt)	—	21.500,-	60	273	<input type="radio"/>	<input type="radio"/>
<b>Påbygning udvendigt</b>						
Cykelholder til 3 cykler	—	5.200,-	9.6	938	<input type="radio"/>	<input type="radio"/>
Cykelholder, sænkbart (med 3 skinner)	—	11.100,-	21.1	7482	<input type="radio"/>	<input type="radio"/>
<b>Indvendigt design</b>						
Stofkombination Jupiter <sup>2)</sup>	AC-P	9.600,-	0	13725	<input type="radio"/>	<input type="radio"/>
Stofkombination Salerno inkl. fører- & passagersædebetræk	—		0	12747	<input type="radio"/>	<input type="radio"/>
<b>Møbelvarianter</b>						
Isofix barnesædefastgørelse til 3. og 4. plads i kørselsretningen	—	4.400,-	4	8125	<input type="radio"/>	<input type="radio"/>
<b>Multimediesystemer</b>						
Automatisk HD satellit-system 65 Twin <sup>8) 2)</sup>	ONE	38.100,-	11	11258	<input type="radio"/>	<input type="radio"/>
Bakkamera nr. 2 i baglygtekonsole	—	3.600,-	1	11541	<input type="radio"/>	<input type="radio"/>
Dethleffs Naviceiver inkl. DAB+, lastbilnavigation, trådløs Apple CarPlay og Android Auto	AC-P	24.000,-	3.65	9582	<input type="radio"/>	<input type="radio"/>
Fladskærm 22" HD TV inkl. fladskærmsholder <sup>3) 2)</sup>	—	14.700,-	5.5	11506+325	<input type="radio"/>	<input type="radio"/>
<b>Varme</b>						
Diesel varmluftsvarme 6 kW med 1,8 kW el-varmestav inkl. digitalt styreelement og integreret højdesæt	VI-KO	7.500,-	1.3	11585	<input type="radio"/>	<input type="radio"/>
Digitalt betjeningsselement til luftbåren varme	AC-P	1.700,-	0.1	6622	<input type="radio"/>	<input type="radio"/>
Elektrisk gulvopvarmning (delvis)	—	8.400,-	5	763	<input type="radio"/>	<input type="radio"/>
<b>Klima anlæg</b>						
A/C på taget	—	28.800,-	40	609	<input type="radio"/>	<input type="radio"/>
<b>Elektro-installation</b>						
2. batteri Dual Battery System (lithium), 168 Ah <sup>5)</sup>	—	36.700,-	21.5	13391	<input type="radio"/>	<input type="radio"/>
Ekstra AGM-bodelsbatteri 95 Ah <sup>5)</sup>	—	5.200,-	27	830	<input type="radio"/>	<input type="radio"/>
Solcelleanlæg 100 Watt	—	12.000,-	12.6	922	<input type="radio"/>	<input type="radio"/>
<b>Vandforsyning / -installation</b>						
Isoleret spildevandstank	VI-KO, AC-P	2.400,-	9	13742	<input type="radio"/>	<input type="radio"/>
Isoleret spildevandstank	VI-KO, AC-P	2.400,-	8.5	13742	<input type="radio"/>	<input type="radio"/>
<b>Pakker</b>						
Active pakke T 1	—	66.300,-	40.75	14826	<input type="radio"/>	<input type="radio"/>
Active pakke T 4	—	66.300,-	46.25	14826	<input type="radio"/>	<input type="radio"/>
Assistance pakke Fiat	—	14.100,-	0.5	14477	<input type="radio"/>	<input type="radio"/>



Montering af ekstraudstyr på fabrikken øger køretøjets reelle vægt og reducerer nyttelasten. Den angivne ekstravægt til pakker og ekstraudstyr viser ekstravægten over for standardudstyret for den pågældende model eller planløsning. Det valgte ekstraudstyrs samlede vægt må ikke overskride vægten af de producentspecificerede dimensioner for valgfrit udstyr, der er angivet i modeloversigterne. Her er der tale om en kalkulatorisk værdi, der er beregnet for hver type og planløsning, som Dethleffs anvender, for hvor meget vægt der maksimalt står til rådighed for fabriksmonteret ekstraudstyr. Udførlige

oplysninger og forklaringer vedrørende vægten og køretøjets konfiguration findes i afsnittet Juridiske oplysninger. Ved en forøgelse af belastningen forøges de producentspecificerede dimensioner for valgfrit udstyr. Forøgelsen er et resultat af den højere nyttelast pga. det alternative chassis. Her skal den øgede egenvægt af det alternative chassis samt især vægten af evt. obligatoriske tungere motorvarianter (f.eks. 180 hK) fratrækkes. En mere detaljeret fremstilling af alle obligatoriske tekniske afhængigheder findes i forklaringerne til fodnoterne.

## Ekstraudstyr<sup>✱</sup>

	Indgår i pakke	Pris i kr. (inkl. moms)	Mervægt (kg) <sup>*</sup>	Kode	T 1	T 4
Chassis pakke <sup>6)</sup>	—	29.300,-	-9.1	14476	○	○
Pakke X (markise 3,25 m) <sup>6)</sup>	—	14.700,-	35.1	11936	○	—
Pakke X (markise 4,0 m) <sup>6)</sup>	—	16.000,-	41.1	11936	—	○
Vinterkomfort pakke diesel-varmluft Globebus Camp T 1 <sup>6)</sup>	—	32.000,-	22.5	14411	○	—
Vinterkomfort pakke diesel-varmluft Globebus Camp T 4 <sup>6)</sup>	—	32.000,-	23.5	14411	—	○

○ Ekstraudstyr — Ikke muligt ● Standardudstyr ◆ Obligatorisk △ Ikke kendt på udgivelsestidspunktet

AC-P Active Package ONE Pakke One VI-KO Vinterkomfort pakke



Montering af ekstraudstyr på fabrikken øger køretøjets reelle vægt og reducerer nyttelasten. Den angivne ekstravægt til pakker og ekstraudstyr viser ekstravægten over for standardudstyret for den pågældende model eller planløsning. Det valgte ekstraudstyrs samlede vægt må ikke overskride vægten af de producentspecificerede dimensioner for valgfrit udstyr, der er angivet i modeloversigterne. Her er der tale om en kalkulatorisk værdi, der er beregnet for hver type og planløsning, som Dethleffs anvender, for hvor meget vægt der maksimalt står til rådighed for fabriksmonteret ekstraudstyr. Udførlige

oplysninger og forklaringer vedrørende vægten og køretøjets konfiguration findes i afsnittet Juridiske oplysninger. Ved en forøgelse af belastningen forøges de producentspecificerede dimensioner for valgfrit udstyr. Forøgelsen er et resultat af den højere nyttelast pga. det alternative chassis. Her skal den øgede egenvægt af det alternative chassis samt især vægten af evt. obligatoriske tungere motorvarianter (f.eks. 180 hK) fratrækkes. En mere detaljeret fremstilling af alle obligatoriske tekniske afhængigheder findes i forklaringerne til fodnoterne.

# Globebus Go delintegrerede



Det næste eventyr er kun et vejsving væk! Den nye Globebus Go er så kompakt og let at manøvrere, at selv smalle veje og lave passager ikke kan stoppe den. Det giver mulighed for helt nye rejse- og fritidsoplevelser. På den anden side er den utroligt rummelig indeni: med masser af plads til at bevæge sig rundt og opbevaringsplads, et smart drejeligt badeværelse og generøse sengemål. Forresten: Hvis det ønskes, kan Globebus Go også opgraderes til en rigtig vinterspecialist!

## Kendetegn

Totallængde ca.	598 - 668 cm
Total bredde ca.	219 cm
Totalhøjde ca.	266 cm
Ståhøjde i bodelen ca.	190 cm

De maksimale værdier er ikke mulige ved alle modeller henholdsvis kun mulige sammen med ekstraudstyr mod merpris.

## Stofkombination



+ Stofkombination  
Ravello



+ Stofkombination  
Calypso inkl. fører- &  
passagersædebetræk




+ Stofkombination  
Salerno inkl. fører- &  
passagersædebetræk  
○

## Pluspunkter

- + Smidig og sikker kørsel takket være kompakte VAN dimensioner med kun 2,20 m udvendig bredde og 2,66 m udvendig højde
- + Lifetime konstruktion med GFK-yderbeklædning og fremragende isolering
- + Vintercampister vælger den separat tilgængelige Vinter Komfort pakke
- + Dieselvarme med 6 kW varme og 10 l varmtvandsboiler
- + Elektrisk kompressorkøleskab med perfekt køleydelse
- + Behagelig sovekomfort takket være 150 mm tykke 7-zoners koldskumsmadrasser fremstillet af klimaregulerende materiale og ergonomiske trælameller



## Trædekor



+ Trædekor Noce Nagano

○ muligt som ekstraudstyr

# Globebus Go delintegrerede

## Tekniske data



Globebus Go delintegrerede		T 15	T 45
Pris (inkl. moms)	kr.	790.000,-	809.000,-
Standard chassis		Ford Transit lav ramme	Ford Transit lav ramme
Emissionsnorm		Euro 6e	Euro 6e
Totallængde ca.	cm	598	668
Total bredde ca.	cm	219	219
Totalhøjde ca.	cm	266 <sup>1)</sup>	266 <sup>1)</sup>
Ståhøjde i bodelen ca.	cm	190	190
Anhængerlast bremsset/ubremst	kg	2200 / 750	2200 / 750
Hjulafstand ca.	mm	3300	3750
Sengemål midt L x B ca.	cm	150 x 101 - 75	155 x 101 - 75
Sengemål i bag L x B ca.	cm	198 x 137 - 132	201 x 80 / 193 x 75 / 198 x 160
Sovepladser standard/maks.		3	3
Basismotor		2,0 l TDCi Ford EcoBlue	2,0 l TDCi Ford EcoBlue
kW (hk)		96 (130)	96 (130)
Vægt i køreklar stand (+/-5%)*	kg	2674 (2540 til 2808)*	2738 (2601 til 2875)*
Fabriksangivet vægt af ekstraudstyr*	kg	481	430
Største teknisk tilladte totalvægt*	kg	3500	3500
Tilladt antal siddepladser (inklusive fører)*		4	4
Køleskabsvolumen (heraf frostboks), ca.	l	83 (10) / 131 (15) ○	83 (10) / 131 (15) ○
Spildevandstank ca.	l	95	95
Ferskvandstankens kapacitet i alt/ ferskvandstankens kapacitet ved kørefyldning	l	115 / 20	115 / 20
Mål serviceluge, venstre (B x H)	cm	65 x 90	65 x 75
Mål serviceluge, højre (B x H)	cm	35 x 90	60 x 95

○ Ekstraudstyr — Ikke muligt ● Standardudstyr ◆ Obligatorisk △ Ikke kendt på udgivelsestidspunktet



\* INFO

Ved den angivne vægt i køreklar stand er der tale om en standardværdi, der er fastlagt i typegodkendelsessystemet. Pga. produktionsafvigelser kan den reelt vejede vægt i køreklar stand afvige fra ovenstående værdi. Afvigelser på op til ± 5 % af vægten i køreklar stand er lovlige og mulige. Det tilladte spænd i kilogram er angivet i parentes bag vægten i køreklar stand. Ved producentenspecificerede dimensioner for valgfrit udstyr er der tale om en kalkulatorisk værdi, der er beregnet for hver type og planløsning, som Dethleffs anvender, for hvor meget vægt der maksimalt står til rådighed for fabriksmonteret ekstraudstyr. Begrænsning af ekstraudstyr skal sikre at den minimum nyttelast, dvs. den i loven foreskrevne frie vægt for bagage og efterfølgende monteret tilbehør også faktisk står til rådighed for nyttelasten

ved de af Dethleffs udleverede køretøjer. Din køretøjs faktiske vægt af fabrik kan først findes ved vejning i slutning af båndet. Hvis vejningen undtagelsesvist viser, at den faktiske belastningskapacitet til trods for begrænsning af ekstraudstyr overskrider minimum nyttelast pga. en tilladt vægtafvigelse opad, vil vi inden udlevering af køretøjet sammen med din forhandler og dig afgøre om vi f.eks. kan fjerne belastningen af køretøjet, reducere siddepladser eller fjerne ekstraudstyr. Køretøjets største tekniske tilladte samlede vægt samt det største tekniske tilladte akseltryk må ikke overskrides. Udførlige oplysninger og forklaringer vedrørende vægten og køretøjets konfiguration findes i afsnittet Juridiske oplysninger. En mere detaljeret fremstilling af alle obligatoriske tekniske afhængigheder findes i forklaringerne til fodnoterne.

# Standardudstyr

T 15

T 45

Chassis Ford		
Alufælge Ford 16", sort	●	●
Ford Transit lavramme (3.500 kg), TDCi EcoBlue (2,0 l / 96 kW / 130 hk) Light Duty, 6-trins manuel gearkasse	●	●
Chassis udstyr Ford		
12" multifunktionsdisplay med SYNC4	●	●
70l brændstoftank	●	●
ABS, EBD, ESP, TCS, Hill Start Assist, Sidevind Assist, Safety Brake Assist, væltebeskyttelse i førerkabinen, nødbremsestøtte inklusive nødbremselys	●	●
Advarselstrekant	●	●
Automatisk klima anlæg inkl. støv- og pollenfilter	●	●
Bakkamera	●	●
Dæktrykskontrolsystem	●	●
Elektrisk håndbremse	●	●
Fartpilot	●	●
Fix&Go Kit (dækreparationssæt)	●	●
Ford 6-trins manuel gearkasse	●	●
Forhjulstræk	●	●
Fører- og passagersæde Captain Chair med dobbelt armlæn, drejbar	●	●
Førerairbag	●	●
Handskerum, aflåseligt	●	●
High Series forlygter med statisk kurvelys	●	●
Interiørpakke Trend Line	●	●
Kofanger foran lakeret i køretøjets farve	●	●
Læderrat	●	●
Manuelt justerbare sidespejle	●	●
Mørklægningsgardiner i førerhuset	●	●
Park-Pilot-system foran	●	●
Passagerairbag	●	●
Pre-Collision-Assist, radarbaseret	●	●
Sidebeskyttelseslister lakeret i køretøjets farve	●	●
Sidespejle elektrisk justerbare og opvarmede	●	●
Stænklapper på bagakslen	●	●
System til genkendelse af trafikskilte	●	●
Tågelygter	●	●
Udvendig farve førerhus Frost White	●	●
Vognbaneassistent	●	●
Påbygning udvendigt		
Adgang til bodel med komfortabelt, bredt, elektrisk trin	●	●
Bodelsdør med vindue inkl. mørklægning og centrallås (inkl. førerhusdør)	●	●
Bodelsdør: 60 cm	●	—
Bodelsdør: 70 cm	—	●
Dethleffs Exclusive baglygtekonsol med 3. bremselys	●	●
EPS isolering	●	●
GFK tag	●	●
Gulvtykkelse: 49 mm, sidevægtykkelse: 34 mm og tagtykkelse: 35 mm	●	●
Lifetime konstruktionsteknologi: Bevist, pålidelig gulv- og bodelkonstruktion med fremragende isolering	●	●
Myggenetdør til bodel	●	●
Panorama-tagluge 70x50 cm i bodel	●	●
Serviceluge venstre side	●	—
Serviceluge venstre side	—	●
Sidevægge og bagvæg i slidstærkt HighGloss GFK med en glat, blank overflade	●	●
Soverumsvindue til højre og venstre	●	●
Stor garage i bag: højre garageluge med dreje-/spændingslås, sænket bagende (150 kg fladelast), skridsikker overflade, opvarmet, surringsskinner, belyst, 1x 230 V stikkontakt	●	●

# Standardudstyr

	T 15	T 45
Tagluge 40 x 40 cm over siddegruppen	●	●
Vindue i udbygningen over førerhuset	●	●
<b>Udvendigt design</b>		
Udvendig lakering påbygning hvid	●	●
<b>Indvendigt design</b>		
Stofkombination Calypso inkl. fører- & passagersædebetræk	●	●
Trædekor Noce Nagano	●	●
<b>Tekstiludstyr</b>		
Senge i bag med ergonomiske trælamelbunde og 150 mm tyk 7-zoners madrasser i klimaregulerende materiale	●	●
<b>Møbelvarianter</b>		
Dobbeltseng i bag på tværs, høj	●	—
Hævede enkeltsenge inklusive komfortable trin	—	●
Nødseng	●	●
Overskabslåger med lydsvag lukning (Soft-close)	●	●
Sengeombygning enkelt- til dobbeltseng	—	●
Siddegruppe med bæltebænk inkl. to 3-punktsseler og udvideligt bord	●	—
Siddegruppe med bæltebænk inkl. to 3-punktsseler og udvideligt bord <sup>7)</sup>	—	●
<b>Køkken</b>		
Gourmetkøkken: 2 gasblus, rummelige skuffer, bestikindsats, skraldespand og stort køkkenbord	●	●
Kompressorkøleskab med frostboks (83 l)	●	●
MultiFlex skinnesystem inkl. kroge (yderligere tilbehør via Dethleffs original tilbehør)	●	●
<b>Toiletrum</b>		
Toiletrum med svingvæg giver rigtig god pladsudnyttelse	●	●
Trærist i brusebund	●	●
Udstyret med skabe, hylder, store spejle, tandkrus- og toiletpapirholder	●	●
<b>Multimediesystemer</b>		
Fladskærmsholder	●	●
<b>Varme</b>		
Diesel varmluftsvarme 6 kW med boiler og integreret højdesæt	●	●
Varme monteret i siddegruppen for optimal varmfordeling	●	●
<b>Elektro-installation</b>		
Antal stikkontakter 1x 12V, 7x 230V, 4x USB	●	●
Baldakin med spots over indgangsdøren	●	●
Bodelsbatteri AGM, 95 Ah	●	●
EBL med overspændingsbeskyttelse og separat FI-afbryder	●	●
Forteltlygte 12 V	●	●
Kontrolpanel	●	●
LED belysning i hele bilen	●	●
Til-/frakoblingsautomatik for starterbatteri og bodelsbatteri samt køleskab	●	●
<b>Vandforsyning / -installation</b>		
Afbryder til vandpumpe	●	●
Dykkervandpumpe	●	●
Fersvandstank monteret i isoleret og opvarmet område	●	●
Isoleret rørføring under gulvet	●	●
<b>Gasinstallation</b>		
Opbevaringsrum til en gasflaske med en påfyldningsvægt på 2,75 kg	●	●

# PAKKER GLOBEBUS GO DELINTEGREREDE

Pakke	Comfort pakke T 45 (13804)
Automatisk klima anlæg inkl. støv- og pollenfilter	19.200,-
Handskerum, aflåseligt	2.400,-
Interiørpakke Trend Line	2.400,-
Sidebeskyttelseslister lakeret i køretøjets farve	3.600,-
Kofanger foran lakeret i køretøjets farve	3.600,-
High Series forlygter med statisk kurvelys	1.200,-
Sidespejle elektrisk justerbare og opvarmede	2.400,-
Alufælge Ford 16", sort	18.400,-
Bodelsdør med vindue inkl. mørklægning og centrallås (inkl. førerhusdør)	7.200,-
Vindue i udbygningen over førerhuset	15.200,-
Mørklægningsgardiner i førerhuset	7.800,-
Panorama-tagluge 70x50 cm i bodel	5.400,-
Stofkombination Calypso inkl. fører- & passagersædebetræk	0,-
Light Moments: Indirekte vægbelysning (stemningsbelysning)	7.800,-
Light Moments: Indirekte belysning over overskabene	8.400,-
Serviceuge venstre side	7.200,-
Sengeombygning enkelt- til dobbeltseng	4.200,-
Summen af de enkelte dele i pakken kr.	116.400,-
Pakkepris kr.	82.800,-
Du sparer kr.	33.600,-
Mervægt (kg)*	48.3



\* INFO

Montering af ekstraudstyr på fabrikken øger køretøjets reelle vægt og reducerer nyttelasten. Den angivne ekstravægt til pakker og ekstraudstyr viser ekstravægten over for standardudstyret for den pågældende model eller planløsning. Det valgte ekstraudstyrs samlede vægt må ikke overskride vægten af de producentspecificerede dimensioner for valgfrit udstyr, der er angivet i

modeloversigterne. Her er der tale om en kalkulatorisk værdi, der er beregnet for hver type og planløsning, som Dethleffs anvender, for hvor meget vægt der maksimalt står til rådighed for fabriksmonteret ekstraudstyr. Udførlige oplysninger og forklaringer vedrørende vægten og køretøjets konfiguration findes i afsnittet Juridiske oplysninger.

Pakke	Vinterkomfort pakke Diesel luftbåren varme Globebus Go T 15 (13272)	Vinterkomfort pakke Diesel luftbåren varme Globebus Go T 45 (13272)
Isoleret rørføring under gulvet	2.200,-	2.200,-
Afbryder til vandpumpe	1.200,-	1.200,-
Diesel varmluftsvarme 6 kW med 1,8 kW el-varmestav inkl. digitalt styreelement og integreret højdesæt	7.500,-	7.500,-
Spildevandstank og -rørføring elektrisk opvarmet	15.300,-	15.300,-
Isoleret spildevandstank	2.400,-	
XPS isolering	8.900,-	
Isoleret spildevandstank		2.400,-
XPS isolering		8.900,-
Summen af de enkelte dele i pakken kr.	37.500,-	37.500,-
Pakkepris kr.	32.000,-	32.000,-
Du sparer kr.	5.500,-	5.500,-
Mervægt (kg)*	22.3	23.8

Forberedelseskit (14843)	Pris kr.
Forberedelse for solceller	3.200,-
Forberedelse for A/C på taget	1.200,-
Forberedelse for satellit-system	2.400,-
Summen af de enkelte dele i pakken	6.800,-
Pakkepris	4.400,-
Du sparer	2.400,-
Mervægt (kg)*	5.6

△ Ikke kendt på udgivelsestidspunktet



\* INFO

Montering af ekstraudstyr på fabrikken øger køretøjets reelle vægt og reducerer nyttelasten. Den angivne ekstravægt til pakker og ekstraudstyr viser ekstravægten over for standardudstyret for den pågældende model eller planløsning. Det valgte ekstraudstyrs samlede vægt må ikke overskride vægten af de producentspecificerede dimensioner for valgfrit udstyr, der er angivet i

modeloversigterne. Her er der tale om en kalkulatorisk værdi, der er beregnet for hver type og planløsning, som Dethleffs anvender, for hvor meget vægt der maksimalt står til rådighed for fabriksmonteret ekstraudstyr. Udførlige oplysninger og forklaringer vedrørende vægten og køretøjets konfiguration findes i afsnittet Juridiske oplysninger.



# Ekstraudstyr<sup>✱</sup>

Indgår i pakke	Pris i kr. (inkl. moms)	Mervægt (kg) <sup>*</sup>	Kode	T 15	T 45
----------------	-------------------------	---------------------------	------	------	------

Chassis Ford					
Ford Transit lavramme (3.500 kg), TDCi EcoBlue (2,0 l / 121 kW / 165 hk) Heavy Duty, 8-trins automatgear <sup>9)</sup>	—	51.600,-	55	165A	○ ○
Chassis udstyr Ford					
Anhængertræk (vær obs på vogntogets samlede vægt) <sup>9)</sup>	—	21.500,-	48	273	○ ○
Påbygning udvendigt					
Cykelholder til 3 cykler	—	5.200,-	9.6	938	○ ○
Cykelholder, sænkbart (med 3 skinner)	—	11.100,-	21.1	7482	○ ○
Kassettemarkise Omnistor 3 m (manuel)	ONE	11.100,-	27	932	○ —
Kassettemarkise Omnistor 4 m (manuel)	ONE	14.800,-	34	859	— ○
Rammevinduer, dobbeltglas, med mørklægning og myggenet	—	9.300,-	1	415	○ ○
Indvendigt design					
Stofkombination Salerno inkl. fører- & passagersædebetræk	—		0	12747	○ ○
Møbelvarianter					
Isfix barnesædefastgørelse til 3. og 4. plads i kørselsretningen	—	4.400,-	4	8125	○ ○
Køkken					
Kompressorkøleskab fra gulv til loft med separat frostboks (131 l)	—	8.100,-	9	13261	○ ○
Multimediesystemer					
Bakkamera nr. 2 i baglygtekonsol	—	3.600,-	1	11541	○ ○
Varme					
Diesel varmluftvarme 6 kW med 1,8 kW el-varmestav inkl. digitalt styreelement og integreret højdesæt	VI-KO	7.500,-	1.3	11585	○ ○
Digitalt betjeningselement til luftbåren varme	—	1.700,-	0.1	6622	○ ○
Elektrisk gulvopvarmning (delvis)	—	8.400,-	5	763	○ ○
Klima anlæg					
A/C på taget	—	28.800,-	40	609	○ ○
Elektro-installation					
2. batteri Dual Battery System (lithium), 168 Ah <sup>5)</sup>	—	36.700,-	21.5	13391	○ ○
Ekstra AGM-bodelsbatteri 95 Ah <sup>5)</sup>	—	5.200,-	27	830	○ ○
Solcelleanlæg 100 Watt	—	12.000,-	12.6	922	○ ○
Vandforsyning / -installation					
Isoleret spildevandstank	VI-KO	2.400,-	9	665	○ —
Isoleret spildevandstank	VI-KO	2.400,-	8.5	665	— ○
Pakker					
Comfort pakke T 45	—	82.800,-	48.3	13804	— ○
Forberedelseskit	—	4.400,-	5.6	14843	○ ○
Vinterkomfort pakke Diesel luftbåren varme Globebus Go T 15	—	32.000,-	22.3	13272	○ —
Vinterkomfort pakke Diesel luftbåren varme Globebus Go T 45	—	32.000,-	23.8	13272	— ○

○ Ekstraudstyr — Ikke muligt ● Standardudstyr ◆ Obligatorisk △ Ikke kendt på udgivelsestidspunktet

ONE Pakke One VI-KO Vinterkomfort pakke



Montering af ekstraudstyr på fabrikken øger køretøjets reelle vægt og reducerer nyttelasten. Den angivne ekstravægt til pakker og ekstraudstyr viser ekstravægten over for standardudstyret for den pågældende model eller planløsning. Det valgte ekstraudstyrs samlede vægt må ikke overskride vægten af de producentspecificerede dimensioner for valgfrit udstyr, der er angivet i modeloversigterne. Her er der tale om en kalkulatorisk værdi, der er beregnet for hver type og planløsning, som Dethleffs anvender, for hvor meget vægt der maksimalt står til rådighed for fabriksmonteret ekstraudstyr. Udførlige

oplysninger og forklaringer vedrørende vægten og køretøjets konfiguration findes i afsnittet Juridiske oplysninger. Ved en forøgelse af belastningen forøges de producentspecificerede dimensioner for valgfrit udstyr. Forøgelsen er et resultat af den højere nyttelast pga. det alternative chassis. Her skal den øgede egenvægt af det alternative chassis samt især vægten af evt. obligatoriske tungere motorvarianter (f.eks. 180 hk) fratreges. En mere detaljeret fremstilling af alle obligatoriske tekniske afhængigheder findes i forklaringerne til fodnoterne.

# Just Camp Active:

## NYHED

Masser af udstyr  
inkluderet



- Udvendigt design Active (baglygtekonsol med sort diffuser, yderligere transfers, skidplate "rød")
- Ramevinduer, dobbeltglas, med mørklægning og myggenet inkl. køkkenbagvæg med paneler
- Vindue i udbygningen over førerhuset
- Bodelsdør med vindue inkl. mørklægning og centrallås (inkl. førerhusdør)
- Panorama-tagluge 70x50 cm i bodel
- Kassettemarkise Omnistor (manuel)
- Serviceluge venstre side
- Bakkamera (enkeltkamera)

- Hyggelig L-siddegruppe med fritstående, sænkbar bordben og 2 integrerede 3-punkts-seler (ikke til T 7052 EBL / DBL)
- Sengeombygning enkelt- til dobbeltseng (ikke til T 7052 DBM / DBL)
- Vindue i toiletrummet (ikke til T 6812 EB)
- Digitalt betjeningselement til luftbåren varme
- Forberedelse for solceller, A/C på taget og satellit-system

- Dethleffs Naviceiver inkl. DAB+, lastbilnavigation, trådløs Apple CarPlay og Android Auto
- Mørklægningsgardiner i førerhuset

### Light Moments:

- Indirekte belysning over overskabene
- Indirekte vægbelysning (stemningsbelysning)
- Belyst køkkenbagvæg

- Stofkombination Heron (tekstillæder)

# Just Camp delintegrerede



Nogle beslutninger er nemme. For eksempel den nye Just Camp! Med sit stilrene nye design, gode udstyr og mange friske ideer gør det det nemt at komme i gang med campinglivet. Syv forskellige planløsninger bidrager også til dette og dækker de mest forskellige ønsker og krav til den type mobile liv. Den nye Just Camp fås på basis af Fiat Ducato.

## Kendetegn

Total længde ca.	695 - 740 cm
Total bredde ca.	233 cm
Total højde ca.	294 cm
Ståhøjde i bodelen ca.	213 cm

De maksimale værdier er ikke mulige ved alle modeller henholdsvis kun mulige sammen med ekstraudstyr mod merpris.

## Stofkombination




+ Stofkombination  
Drake



+ Stofkombination  
Heron (tekstillæder)  
○

## Trædekor



+ Trædekor Noce Nagano

○ muligt som ekstraudstyr

## Pluspunkter

- + Lifetime konstruktion med GFK-yderbeklædning og fremragende isolering
- + 70 cm bred bodelsdør
- + Indvendig højde 2,13 m (ikke under sænkesengen)
- + Behagelig sovekomfort takket være 150 mm tykke 7-zoners koldskumsmadrasser fremstillet af klimaregulerende materiale og ergonomiske trælameller



# Just Camp delintegrerede

## Tekniske data



Just Camp delintegrerede		T 6752 DBL	T 6762	T 6812 EB
Pris (inkl. moms)	kr.	910.000,-	921.000,-	886.000,-
Standard chassis		Fiat Ducato Light lav ramme	Fiat Ducato Light lav ramme	Fiat Ducato Light lav ramme
Emissionsnorm		Euro 6e	Euro 6e	Euro 6e
Totallængde ca.	cm	695	695	695
Total bredde ca.	cm	233	233	233
Totalhøjde ca.	cm	294 <sup>1)</sup>	294 <sup>1)</sup>	294 <sup>1)</sup>
Ståhøjde i bodelen ca.	cm	213	213	213
Anhængerlast bremsset/ubremst	kg	2000 / 750	2000 / 750	2000 / 750
Hjulafstand ca.	mm	4035	4035	3800
Sengemål foran L x B ca.	cm	200 x 140 ○	200 x 150	200 x 140 - 120 ○
Sengemål midt L x B ca.	cm	200 x 110 - 90 ○	210 x 120 ○	210 x 105 - 70 ○
Sengemål i bag L x B ca.	cm	190 x 150		198 x 80 / 200 x 80 / 210 x 170 ○
Sovepladser standard/maks.		2 / 5 ○	2 / 4 ○	2 / 5 ○
Basismotor		140 Multijet 3	140 Multijet 3	140 Multijet 3
kW (hk)		103 (140)	103 (140)	103 (140)
Vægt i køreklar stand (+/-5%)*	kg	2774 (2635 til 2913)*	2866 (2723 til 3009)*	2756 (2618 til 2894)*
Fabriksangivet vægt af ekstraudstyr*	kg	390	298	408
Største teknisk tilladte totalvægt*	kg	3499	3499	3499
Tilladt antal siddepladser (inklusive fører)*		4	4	4 - 5 ○
Køleskabsvolumen (heraf frostboks), ca.	l	137 (15) / 142 (15) ○	137 (15)	137 (15)
Spildevandstank ca.	l	90	90	90
Ferskvandstankens kapacitet i alt/ ferskvandstankens kapacitet ved kørefyldning	l	116 / 20	116 / 20	116 / 20
Mål serviceluge, venstre (B x H)	cm	75 x 65 ○	55 x 170	75 x 95 ○
Mål serviceluge, højre (B x H)	cm	75 x 85	60 x 115	75 x 115



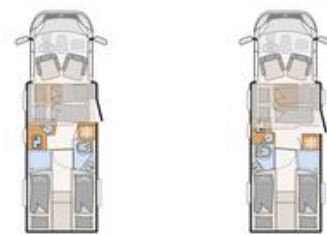
\* INFO

Ved den angivne vægt i køreklar stand er der tale om en standardværdi, der er fastlagt i typegodkendelsessystemet. Pga. produktionsafvigelser kan den reelt vejede vægt i køreklar stand afvige fra ovenstående værdi. Afvigelser på op til ± 5 % af vægten i køreklar stand er lovlige og mulige. Det tilladte spænd i kilogram er angivet i parentes bag vægten i køreklar stand. Ved producentspecificerede dimensioner for valgfrit udstyr er der tale om en kalkulatorisk værdi, der er beregnet for hver type og planløsning, som Dethleffs anvender, for hvor meget vægt der maksimalt står til rådighed for fabriksmonteret ekstraudstyr. Begrænsning af ekstraudstyr skal sikre at den minimum nyttelast, dvs. den i loven foreskrevne frie vægt for bagage og efterfølgende monteret tilbehør også faktisk står til rådighed for nyttelasten

ved de af Dethleffs udleverede køretøjer. Din køretøjs faktiske vægt af fabrik kan først findes ved vejning i slutning af båndet. Hvis vejningen undtagelsesvist viser, at den faktiske belastningskapacitet til trods for begrænsning af ekstraudstyr overskrider minimum nyttelast pga. en tilladt vægtafvigelse opad, vil vi inden udlevering af køretøjet sammen med din forhandler og dig afgøre om vi f.eks. kan fjerne belastningen af køretøjet, reducere siddepladser eller fjerne ekstraudstyr. Køretøjets største tekniske tilladte samlede vægt samt det største tekniske tilladte akseltryk må ikke overskrides. Udførlige oplysninger og forklaringer vedrørende vægten og køretøjets konfiguration findes i afsnittet Juridiske oplysninger. En mere detaljeret fremstilling af alle obligatoriske tekniske afhængigheder findes i forklaringerne til fodnoterne.

# Just Camp delintegrerede

## Tekniske data



Just Camp delintegrerede		T 7052 EB	T 7052 EBL
Pris (inkl. moms)	kr.	907.000,-	916.000,-
Standard chassis		Fiat Ducato Light lav ramme	Fiat Ducato Light lav ramme
Emissionsnorm		Euro 6e	Euro 6e
Totallængde ca.	cm	740	740
Total bredde ca.	cm	233	233
Totalhøjde ca.	cm	294 <sup>1)</sup>	294 <sup>1)</sup>
Ståhøjde i bodelen ca.	cm	213	213
Anhængerlast bremsset/ubremset	kg	2000 / 750	2000 / 750
Hjulafstand ca.	mm	4035	4035
Sengemål foran L x B ca.	cm	200 x 140 - 120 ○	200 x 140 ○
Sengemål midt L x B ca.	cm	210 x 120 - 80 ○	206 x 110 - 90 ○
Sengemål i bag L x B ca.	cm	2x 215 x 80 / 210 x 190 ○	2x 215 x 80 / 210 x 190 ○
Sovepladser standard/maks.		2 / 5 ○	2 / 5 ○
Basismotor		140 Multijet 3	140 Multijet 3
kW (hk)		103 (140)	103 (140)
Vægt i køreklar stand (+/-5%)*	kg	2806 (2666 til 2946)*	2916 (2770 til 3062)*
Fabriksangivet vægt af ekstraudstyr*	kg	354	244
Største teknisk tilladte totalvægt*	kg	3499	3499
Tilladt antal siddepladser (inklusive fører)*		4 - 5 ○	4
Køleskabsvolumen (heraf frostboks), ca.	l	137 (15) / 142 (15) ○	137 (15) / 142 (15) ○
Spildevandstank ca.	l	90	90
Ferskvandstankens kapacitet i alt/ ferskvandstankens kapacitet ved kørefyldning	l	116 / 20	116 / 20
Mål serviceluge, venstre (B x H)	cm	95 x 95 ○	95 x 95 ○
Mål serviceluge, højre (B x H)	cm	95 x 115	95 x 115



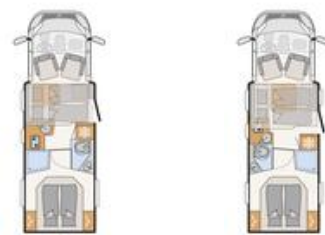
\* INFO

Ved den angivne vægt i køreklar stand er der tale om en standardværdi, der er fastlagt i typegodkendelsessystemet. Pga. produktionsafvigelser kan den reelt vejede vægt i køreklar stand afvige fra ovenstående værdi. Afvigelser på op til ± 5 % af vægten i køreklar stand er lovlige og mulige. Det tilladte spænd i kilogram er angivet i parentes bag vægten i køreklar stand. Ved producentspecificerede dimensioner for valgfrit udstyr er der tale om en kalkulatorisk værdi, der er beregnet for hver type og planløsning, som Dethleffs anvender, for hvor meget vægt der maksimalt står til rådighed for fabriksmonteret ekstraudstyr. Begrænsning af ekstraudstyr skal sikre at den minimum nyttelast, dvs. den i loven foreskrevne frie vægt for bagage og efterfølgende monteret tilbehør også faktisk står til rådighed for nyttelasten

ved de af Dethleffs udleverede køretøjer. Din køretøjs faktiske vægt af fabrik kan først findes ved vejning i slutning af båndet. Hvis vejningen undtagelsesvist viser, at den faktiske belastningskapacitet til trods for begrænsning af ekstraudstyr overskrider minimum nyttelast pga. en tilladt vægtafvigelse opad, vil vi inden udlevering af køretøjet sammen med din forhandler og dig afgøre om vi f.eks. kan forøge belastningen af køretøjet, reducere siddepladser eller fjerne ekstraudstyr. Køretøjets største tekniske tilladte samlede vægt samt det største tekniske tilladte akseltryk må ikke overskrides. Udførlige oplysninger og forklaringer vedrørende vægten og køretøjets konfiguration findes i afsnittet Juridiske oplysninger. En mere detaljeret fremstilling af alle obligatoriske tekniske afhængigheder findes i forklaringerne til fodnoterne.

# Just Camp delintegrerede

## Tekniske data



Just Camp delintegrerede		T 7052 DBM	T 7052 DBL
Pris (inkl. moms)	kr.	907.000,-	916.000,-
Standard chassis		Fiat Ducato Light lav ramme	Fiat Ducato Light lav ramme
Emissionsnorm		Euro 6e	Euro 6e
Totallængde ca.	cm	740	740
Total bredde ca.	cm	233	233
Totalhøjde ca.	cm	294 <sup>1)</sup>	294 <sup>1)</sup>
Ståhøjde i bodelen ca.	cm	213	213
Anhængerlast bremsset/ubremset	kg	2000 / 750	2000 / 750
Hjulafstand ca.	mm	4035	4035
Sengemål foran L x B ca.	cm	200 x 140 - 120 ○	200 x 140 ○
Sengemål midt L x B ca.	cm	210 x 120 - 80 ○	206 x 110 - 90 ○
Sengemål i bag L x B ca.	cm	190 x 150	190 x 150
Sovepladser standard/maks.		2 / 5 ○	2 / 5 ○
Basismotor		140 Multijet 3	140 Multijet 3
kW (hk)		103 (140)	103 (140)
Vægt i køreklar stand (+/-5%)*	kg	2806 (2666 til 2946)*	2916 (2770 til 3062)*
Fabriksangivet vægt af ekstraudstyr*	kg	354	244
Største teknisk tilladte totalvægt*	kg	3499	3499
Tilladt antal siddepladser (inklusive fører)*		4 - 5 ○	4
Køleskabsvolumen (heraf frostboks), ca.	l	137 (15) / 142 (15) ○	137 (15) / 142 (15) ○
Spildevandstank ca.	l	90	90
Ferskvandstankens kapacitet i alt/ ferskvandstankens kapacitet ved kørefyldning	l	116 / 20	116 / 20
Mål serviceluge, venstre (B x H)	cm	95 x 95 ○	95 x 95 ○
Mål serviceluge, højre (B x H)	cm	95 x 115	95 x 115

○ Ekstraudstyr — Ikke muligt ● Standardudstyr ◆ Obligatorisk △ Ikke kendt på udgivelsestidspunktet



\* INFO

Ved den angivne vægt i køreklar stand er der tale om en standardværdi, der er fastlagt i typegodkendelsessystemet. Pga. produktionsafvigelser kan den reelt vejede vægt i køreklar stand afvige fra ovenstående værdi. Afvigelser på op til ± 5 % af vægten i køreklar stand er lovlige og mulige. Det tilladte spænd i kilogram er angivet i parentes bag vægten i køreklar stand. Ved producentspecificerede dimensioner for valgfrit udstyr er der tale om en kalkulatorisk værdi, der er beregnet for hver type og planløsning, som Dethleffs anvender, for hvor meget vægt der maksimalt står til rådighed for fabriksmonteret ekstraudstyr. Begrænsning af ekstraudstyr skal sikre at den minimum nyttelast, dvs. den i loven foreskrevne frie vægt for bagage og efterfølgende monteret tilbehør også faktisk står til rådighed for nyttelasten

ved de af Dethleffs udleverede køretøjer. Din køretøjs faktiske vægt af fabrik kan først findes ved vejning i slutning af båndet. Hvis vejningen undtagelsesvist viser, at den faktiske belastningskapacitet til trods for begrænsning af ekstraudstyr overskrider minimum nyttelast pga. en tilladt vægtafvigelse opad, vil vi inden udlevering af køretøjet sammen med din forhandler og dig afgøre om vi f.eks. kan fjerne belastningen af køretøjet, reducere siddepladser eller fjerne ekstraudstyr. Køretøjets største tekniske tilladte samlede vægt samt det største tekniske tilladte akseltryk må ikke overskrides. Udførlige oplysninger og forklaringer vedrørende vægten og køretøjets konfiguration findes i afsnittet Juridiske oplysninger. En mere detaljeret fremstilling af alle obligatoriske tekniske afhængigheder findes i forklaringerne til fodnoterne.

# Standardudstyr

	T 6752 DBL	T 6762	T 6812 EB	T 7052 EB	T 7052 EBL	T 7052 DBM	T 7052 DBL
<b>Chassis Fiat</b>							
Alufælge Fiat 16" sort	●	●	●	●	●	●	●
Fiat Ducato Light lavramme (3.499 kg), Multijet 140 (2.2 l / 103 kW / 140 hk), 6-trins manuel gearkasse	●	●	●	●	●	●	●
<b>Chassis udstyr Fiat</b>							
Sædegenkendelse til fører og passager foran	●	●	●	●	●	●	●
ABS (blokeringsfrit bremsesystem) / EBD (elektronisk bremsekraftfordeling)	●	●	●	●	●	●	●
Advarselstrekant	●	●	●	●	●	●	●
Automatisk bremseassistent efter en kollision	●	●	●	●	●	●	●
DAB+ radioantenne integreret i højre sidespejl	●	●	●	●	●	●	●
Dieseltank 90 l inkl. 19 l AdBlue Tank	●	●	●	●	●	●	●
Dækpumpesæt og trækøje	●	●	●	●	●	●	●
ESP inkl. ASR, Traction Plus, Hill Holder og Hill Descent Control	●	●	●	●	●	●	●
Fartpilot	●	●	●	●	●	●	●
Forberedelse til radiosystem inkl. højttalere i førerhuset	●	●	●	●	●	●	●
Forhjulstræk	●	●	●	●	●	●	●
Fører- og passagerairbag	●	●	●	●	●	●	●
Førersæde og passagersæde Captain Chair, drejbar	●	●	●	●	●	●	●
GFK letvægtsbladfeder	●	●	●	●	●	●	●
Højde- og hælningsjustering samt dobbelt armlæn til fører- og passagersæde	●	●	●	●	●	●	●
Instrumentbord med alu-applikation	●	●	●	●	●	●	●
Justerbare, opvarmede sidespejle inkl. dødvinkelspejl og integrerede blinklys	●	●	●	●	●	●	●
Klimaanlæg i førerhus, manuelt	●	●	●	●	●	●	●
Kopholder midt i instrumentbordet	●	●	●	●	●	●	●
Kørellys integreret i forlygterne	●	●	●	●	●	●	●
Lakeret forkofanger i bilens farve inkl. sort SkidPlate	●	●	●	●	●	●	●
Læderrat og gearknop med lædermanchet	●	●	●	●	●	●	●
Multifunktionsrat	●	●	●	●	●	●	●
Sidevind-assistent	●	●	●	●	●	●	●
Startspærre	●	●	●	●	●	●	●
Stænklapper på bagakslen	●	●	●	●	●	●	●
Trailer stabiliseringsprogram	●	●	●	●	●	●	●
Tågeforlygter inkl. kurvelys	●	●	●	●	●	●	●
Udvendig farve på chassis hvid	●	●	●	●	●	●	●
Udvidet bagaksel	●	●	●	●	●	●	●
Vinterdæk M+S Camping (med snefnug)	●	●	●	●	●	●	●
<b>Påbygning udvendigt</b>							
Bodelsdør: 70 cm	●	●	●	●	●	●	●
Dethleffs Exclusive baglygtekonsol med 3. bremselys	●	●	●	●	●	●	●
EPS isolering	●	●	●	●	●	●	●
GFK tag	●	●	●	●	●	●	●
Gulvtykkelse: 49 mm, sidevægtykkelse: 34 mm og tagtykkelse: 35 mm	●	●	●	●	●	●	●
Lifetime konstruktionsteknologi: Bevist, pålidelig gulv- og bodelskonstruktion med fremragende isolering	●	●	●	●	●	●	●
Myggenetdør til bodel	●	●	●	●	●	●	●
Sidevægge og bagvæg i slidstærkt HighGloss GFK med en glat, blank overflade	●	●	●	●	●	●	●
Stor garage i bag: To garageluger med dreje-/spændelås, sænket bagende (150 kg fladelast), skridsikker overflade, opvarmet, surringsskiner, belyst, 1 x 230 V-stikdåse	—	●	—	—	—	—	—
Stor garage i bag: højre garageluge med dreje-/spændingslås, sænket bagende (150 kg fladelast), skridsikker overflade, opvarmet, surringsskiner, belyst, 1x 230 V stikkontakt	●	—	●	●	●	●	●
Tagluge 40 x 40 cm over siddegruppen	●	●	●	●	●	●	●
<b>Udvendigt design</b>							
Udvendig lakering påbygning hvid	●	●	●	●	●	●	●
<b>Indvendigt design</b>							
Stofkombination Drake	●	●	●	●	●	●	●

# Standardudstyr

	T 6752 DBL	T 6762	T 6812 EB	T 7052 EB	T 7052 EBL	T 7052 DBM	T 7052 DBL
Trædekor Noce Nagano	●	●	●	●	●	●	●
<b>Tekstiludstyr</b>							
Senge i bag med ergonomiske trælamelbunde og 150 mm tyk 7-zoners madrasser i klimaregulerende materiale	●	●	●	●	●	●	●
<b>Møbelvarianter</b>							
Dobbelt seng i bag manuelt højdejusterbar	●	—	—	—	—	—	—
Dobbelt seng i bag, højdejusterbar	—	—	—	—	—	●	●
Hygge lounge-siddegruppe med fritstående bord med fast bordben	●	●	—	—	●	—	●
Hævede enkeltsenge inklusive komfortable trin	—	—	●	●	●	—	—
Klædeskab på højre og venstre side af queensengen	●	—	—	—	—	●	●
Overskabslåger med lydsvag lukning (Soft-close)	●	●	●	●	●	●	●
Siddegruppe med fastgøreligt og udvideligt bord og 2 integrerede 3-punkts bæltter	—	—	●	●	—	●	—
Stort klædeskab med 2 spejldøre, bøjlestang og praktiske hylder	—	●	—	—	—	—	—
Sænkeseng over siddegruppe, elektrisk	—	●	—	—	—	—	—
<b>Køkken</b>							
Gourmetkøkken: 2 gasblus, rummelige skuffer, bestikindsats, skraldespand og stort køkkenbord	●	●	●	●	●	●	●
Køleskab fra gulv til loft med separat frostboks og automatisk energivalg (AES) (137 l)	●	●	●	●	●	●	●
MultiFlex skinnesystem inkl. kroge (yderligere tilbehør via Dethleffs original tilbehør)	●	●	●	●	●	●	●
<b>Toiletrum</b>							
Rummeligt badeværelse med separat brusebad og toiletrum med dør, der lukker til bodelen	●	●	—	●	●	●	●
Toiletrum med svingvæg giver rigtig god pladsudnyttelse	—	—	●	—	—	—	—
Trærist i brusebund	●	●	—	●	●	●	●
Trærist i brusebund	—	—	●	—	—	—	—
Udstyret med skabe, hylder, store spejle, tandkrus- og toiletpapirholder	●	●	●	●	●	●	●
<b>Multimediesystemer</b>							
Fladskærmsholder	●	●	●	●	●	●	●
<b>Varme</b>							
Gas luftbåren varme 6 kW med boiler	●	●	●	●	●	●	●
Varme monteret i siddegruppen for optimal varmfordeling	●	●	●	●	●	●	●
<b>Elektro-installation</b>							
Antal stikkontakter 1x 12V, 7x 230V, 4x USB	—	●	—	—	—	—	—
Antal stikkontakter 1x 12V, 8x 230V, 4x USB	—	—	●	●	—	●	—
Antal stikkontakter 1x 12V, 8x 230V, 5x USB	●	—	—	—	●	—	●
Baldakin med spots over indgangsdøren	●	●	●	●	●	●	●
Bodelsbatteri AGM, 95 Ah	●	●	●	●	●	●	●
EBL med overspændingsbeskyttelse og separat FI-afbryder	●	●	●	●	●	●	●
Forteltlygte 12 V	●	●	●	●	●	●	●
Kontrolpanel	●	●	●	●	●	●	●
LED belysning i hele bilen	●	●	●	●	●	●	●
Til-/frakoblingsautomatik for starterbatteri og bodelsbatteri samt køleskab	●	●	●	●	●	●	●
<b>Vandforsyning / -installation</b>							
Afbryder til vandpumpe	●	●	●	●	●	●	●
Dykkervandpumpe	●	●	●	●	●	●	●
Fersvandstank monteret i isoleret og opvarmet område	●	●	●	●	●	●	●
Isoleret rørføring under gulvet	●	●	●	●	●	●	●
<b>Gasinstallation</b>							
Crashsensor til gasanlæg	●	●	●	●	●	●	●
Opbevaringsplads til 2 gasflasker med en fyldevægt på 11 kg	●	●	●	●	●	●	●



# PAKKER JUST CAMP DELINTEGREREDE

Pakke	Active pakke T 6812 EB (14921)	Active pakke T 7052 EB (14921)	Active pakke T 7052 EBL (14921)	Active pakke T 7052 DBM (14921)	Active pakke T 7052 DBL (14921)
Vindue i udbygningen over førerhuset	15.200,-	15.200,-	15.200,-	15.200,-	15.200,-
Bodelsdør med vindue inkl. mørklægning og centrallås (inkl. førerhusdør)	7.200,-	7.200,-	7.200,-	7.200,-	7.200,-
Mørklægningsgardiner i førerhuset	7.800,-	7.800,-	7.800,-	7.800,-	7.800,-
Panorama-tagluge 70x50 cm i bodel	5.400,-	5.400,-	5.400,-	5.400,-	5.400,-
Light Moments: Indirekte belysning over overskabene	8.400,-	8.400,-	8.400,-	8.400,-	8.400,-
Light Moments: Indirekte vægbelysning (stemningsbelysning)	7.800,-	7.800,-	7.800,-	7.800,-	7.800,-
Sengeombygning enkelt- til dobbeltseng	4.200,-	4.200,-	4.200,-		
Hyggelig L-siddegruppe med fritstående, sænkbar bordben og 2 integrerede 3-punkts-seler	4.200,-	4.200,-		4.200,-	
Serviceluge venstre side	7.200,-	7.200,-	7.200,-	7.200,-	7.200,-
Rammevinduer, dobbeltglas, med mørklægning og myggenet inkl. køkkenbagvæg med paneler	9.300,-	9.300,-	9.300,-	9.300,-	9.300,-
Stofkombination Heron (tekstillæder)	4.800,-	4.800,-	4.800,-	4.800,-	4.800,-
Forberedelse for solceller	3.200,-	3.200,-	3.200,-	3.200,-	3.200,-
Light Moments: Belyst køkkenbagvæg	2.400,-	2.400,-	2.400,-	2.400,-	2.400,-
Forberedelse for A/C på taget	1.200,-	1.200,-	1.200,-	1.200,-	1.200,-
Digitalt betjeningselement til luftbåren varme	1.700,-	1.700,-	1.700,-	1.700,-	1.700,-
Dethleffs Naviceiver inkl. DAB+, lastbilnavigation, trådløs Apple CarPlay og Android Auto	24.000,-	24.000,-	24.000,-	24.000,-	24.000,-
Bakkamera (enkeltkamera)	6.000,-	6.000,-	6.000,-	6.000,-	6.000,-
Forberedelse for 2. bakkamera	1.800,-	1.800,-	1.800,-	1.800,-	1.800,-
Forberedelse for satellit-system	2.400,-	2.400,-	2.400,-	2.400,-	2.400,-
Udvendigt design Active (baglygtekonsol med sort diffuser, yderligere transfers, skidplate "rød")	18.000,-	18.000,-	18.000,-	18.000,-	18.000,-
Vindue i toiletrummet		2.900,-	2.900,-	2.900,-	2.900,-
Summen af de enkelte dele i pakken kr.	142.200,-	145.100,-	140.900,-	140.900,-	136.700,-
Pakkepris kr.	82.900,-	82.900,-	82.900,-	82.900,-	82.900,-
Du sparer kr.	59.300,-	62.200,-	58.000,-	58.000,-	53.800,-
Mervægt (kg)*	60.35	65.35	57.35	57.35	49.35



\* INFO

Montering af ekstraudstyr på fabrikken øger køretøjets reelle vægt og reducerer nyttelasten. Den angivne ekstravægt til pakker og ekstraudstyr viser ekstravægten over for standardudstyret for den pågældende model eller planløsning. Det valgte ekstraudstyrs samlede vægt må ikke overskride vægten af de producentspecificerede dimensioner for valgfrit udstyr, der er angivet i

modeloversigterne. Her er der tale om en kalkulatorisk værdi, der er beregnet for hver type og planløsning, som Dethleffs anvender, for hvor meget vægt der maksimalt står til rådighed for fabriksmonteret ekstraudstyr. Udførlige oplysninger og forklaringer vedrørende vægten og køretøjets konfiguration findes i afsnittet Juridiske oplysninger.

Pakke	Pakke X (markise 4,0 m) (11936)	Pakke X (markise 4,5 m) (11936)
Bakkamera (enkeltkamera)	6.000,-	6.000,-
Kassettemarkise Omnistor 4 m (manuel)	14.800,-	
Kassettemarkise Omnistor 4,5 m (manuel)		17.200,-
Summen af de enkelte dele i pakken kr.	20.800,-	23.200,-
Pakkepris kr.	16.000,-	17.100,-
Du sparer kr.	4.800,-	6.100,-
Mervægt (kg)*	35.1	39.1

Pakke	Family pakke T 6752 DBL (13881)	Family pakke T 6762 (13881)	Family pakke T 6812, 7052 EB (13881)	Family pakke T 7052 EBL (13881)	Family pakke T 7052 DBM (13881)	Family pakke T 7052 DBL (13881)
Vindue i udbygningen over førerhuset	15.200,-	15.200,-	15.200,-	15.200,-	15.200,-	15.200,-
Bodelsdør med vindue inkl. mørklægning og centrallås (inkl. førerhusdør)	7.200,-	7.200,-	7.200,-	7.200,-	7.200,-	7.200,-
Mørklægningsgardiner i førerhuset	7.800,-	7.800,-	7.800,-	7.800,-	7.800,-	7.800,-
Panorama-tagluge 70x50 cm i bodel	5.400,-	5.400,-	5.400,-	5.400,-	5.400,-	5.400,-
Light Moments: Indirekte belysning over overskabene	8.400,-	8.400,-	8.400,-	8.400,-	8.400,-	8.400,-
Light Moments: Indirekte vægbelysning (stemningsbelysning)	7.800,-	7.800,-	7.800,-	7.800,-	7.800,-	7.800,-
Serviceluge venstre side	7.200,-					
Sengeombygning enkelt- til dobbeltseng			4.200,-	4.200,-		
Hyggelig L-siddegruppe med fritstående, sænkbare bordben og 2 integrerede 3-punkts-seler			4.200,-		4.200,-	
Serviceluge venstre side			7.200,-	7.200,-	7.200,-	7.200,-
Summen af de enkelte dele i pakken kr.	59.000,-	51.800,-	67.400,-	63.200,-	63.200,-	59.000,-
Pakkepris kr.	38.900,-	32.600,-	46.400,-	42.700,-	42.700,-	38.900,-
Du sparer kr.	20.100,-	19.200,-	21.000,-	20.500,-	20.500,-	20.100,-
Mervægt (kg)*	27.5	21.5	45.5	37.5	37.5	29.5



\* INFO

Montering af ekstraudstyr på fabrikken øger køretøjets reelle vægt og reducerer nyttelasten. Den angivne ekstravægt til pakker og ekstraudstyr viser ekstravægten over for standardudstyret for den pågældende model eller planløsning. Det valgte ekstraudstyrs samlede vægt må ikke overskride vægten af de producentspecificerede dimensioner for valgfrit udstyr, der er angivet i

modeloversigterne. Her er der tale om en kalkulatorisk værdi, der er beregnet for hver type og planløsning, som Dethleffs anvender, for hvor meget vægt der maksimalt står til rådighed for fabriksmonteret ekstraudstyr. Udførlige oplysninger og forklaringer vedrørende vægten og køretøjets konfiguration findes i afsnittet Juridiske oplysninger.

Pakke	Vinterkomfort pakke luftbåren varme Just Camp 6752 DBL, 6762, 6812 EB (8251)	Vinterkomfort pakke luftbåren varme Just Camp 7052 (8251)
Isoleret rørføring under gulvet	2.200,-	2.200,-
Spildevandstank og -rørføring elektrisk opvarmet	15.300,-	15.300,-
Isoleret spildevandstank	2.400,-	2.400,-
Afbryder til vandpumpe	1.200,-	1.200,-
Gas luftbåren varme 6 kW med 1,8 kW el-patron og vandvarmer inkl. digitalt kontrolpanel	7.500,-	7.500,-
XPS isolering	8.900,-	
XPS isolering		8.900,-
Summen af de enkelte dele i pakken kr.	37.500,-	37.500,-
Pakkepris kr.	32.000,-	32.000,-
Du sparer kr.	5.500,-	5.500,-
Mervægt (kg)*	27.7	28.7

Chassis pakke (14476)	Pris kr.
Klimaanlæg i førerhus, automatisk	14.400,-
Elektrisk parkeringsbremse	7.500,-
Fuld LED forlygter	16.000,-
Summen af de enkelte dele i pakken	37.900,-
Pakkepris	29.300,-
Du sparer	8.600,-
Mervægt (kg)*	-9.1

Assistance pakke Fiat (14477)	Pris kr.
Regn- og lyssensor med automatisk nedblænding	
Nødbremseassistent inkl. registrering af fodgængere	
Vognbaneassistent	
Trafikskiltegenkendelsesassistent	
Opmærksomhedsassistent	
Intelligent hastighedsassistent	
Pakkepris	14.100,-
Mervægt (kg)*	0.5

Forberedelseskit (11350)	Pris kr.
Forberedelse for solceller	3.200,-
Forberedelse for A/C på taget	1.200,-
Forberedelse for satellit-system	2.400,-
Forberedelse for 1. bakkamera	3.400,-
Forberedelse for 2. bakkamera	1.800,-
Summen af de enkelte dele i pakken	12.000,-
Pakkepris	6.300,-
Du sparer	5.700,-
Mervægt (kg)*	7.6

△ Ikke kendt på udgivelsestidspunktet



\* INFO

Montering af ekstraudstyr på fabrikken øger køretøjets reelle vægt og reducerer nyttelasten. Den angivne ekstravægt til pakker og ekstraudstyr viser ekstravægten over for standardudstyret for den pågældende model eller planløsning. Det valgte ekstraudstyrs samlede vægt må ikke overskride vægten af de producentspecificerede dimensioner for valgfrit udstyr, der er angivet i

modeloversigterne. Her er der tale om en kalkulatorisk værdi, der er beregnet for hver type og planløsning, som Dethleffs anvender, for hvor meget vægt der maksimalt står til rådighed for fabriksmonteret ekstraudstyr. Udførlige oplysninger og forklaringer vedrørende vægten og køretøjets konfiguration findes i afsnittet Juridiske oplysninger.

# Ekstraudstyr<sup>✱</sup>

	Indgår i pakke	Pris i kr. (inkl. moms)	Mervægt (kg) <sup>✱</sup>	Kode	T 6752 DBL	T 6762	T 6812 EB	T 7052 EB	T 7052 EBL	T 7052 DBM	T 7052 DBL
<b>Chassis Fiat</b>											
Fiat Ducato Light lavramme (3.499 kg), Multijet 140 (2,2 l / 103 kW / 140 hk), 8-trins automatgear med momentomformer	—	40.800,-	60	140A	○	○	○	○	○	○	○
Fiat Ducato Light lavramme (3.499 kg), Multijet 180 (2,2 l / 132 kW / 180 hk), 8-trins automatgear med momentomformer	—	78.000,-	60	180A	○	○	○	○	○	○	○
<b>Vægtforhøjelse</b>											
Totalvægt 3.650 kg	—	3.600,-	0	10769	○	○	○	○	○	○	○
<b>Chassis udstyr Fiat</b>											
Anhængertræk (vær obs på vogtogets samlede vægt)	—	21.500,-	61	273	○	○	—	—	—	—	—
Anhængertræk (vær obs på vogtogets samlede vægt)	—	21.500,-	64	273	—	—	○	—	—	—	—
Anhængertræk (vær obs på vogtogets samlede vægt)	—	21.500,-	66	273	—	—	—	○	○	○	○
Ekstra siddeplads <sup>7)</sup>	—	8.700,-	14	435	—	—	○	○	—	○	—
<b>Påbygning udvendigt</b>											
Cykelholder til 3 cykler	—	5.200,-	9.6	938	○	○	○	○	○	○	○
Cykelholder, sænkbart (med 3 skinner)	—	11.100,-	21.1	7482	○	○	○	○	○	○	○
Rammevinduer, dobbeltglas, med mørklægning og myggenet inkl. køkkenbagvæg med paneler	ED-P	9.300,-	3.3	415	○	○	○	○	○	○	○
Serviceluge venstre side	FA-P	7.200,-	6	331	○	—	—	—	—	—	—
Serviceluge venstre side	FA-P, ED-P	7.200,-	8	331	—	—	○	○	○	○	○
<b>Indvendigt design</b>											
Stofkombination Heron (tekstillæder) <sup>2)</sup>	ED-P	4.800,-	0	13726	—	—	—	○	○	○	○
<b>Møbelvarianter</b>											
Elektrisk sænkeseng over siddegruppe	—	23.300,-	72	680	—	—	○	○	—	○	—
Elektrisk sænkeseng over siddegruppe	—	23.300,-	77	680	○	—	—	—	○	—	○
Isofix barnesædefastgørelse til 3. og 4. plads i kørselsretningen	—	4.400,-	4	8125	—	—	○	○	—	○	—
Sengeombygning enkelt- til dobbeltseng	FA-P, ED-P	4.200,-	8	1883	—	—	○	○	○	—	—
Sengeombygning i siddegruppen	—	6.800,-	9	1944	—	○	—	—	—	—	—
Sengeombygning i siddegruppen	—	6.800,-	7	1944	—	—	○	—	—	—	—
Sengeombygning i siddegruppen	—	6.800,-	8.5	1944	—	—	—	○	—	○	—
Sengeombygning i siddegruppen	—	6.800,-	5.5	1944	○	—	—	—	○	—	○
<b>Køkken</b>											
Køleskab (137 l) med integreret ovn	—	8.400,-	11	290	○	—	—	○	○	○	○
<b>Toiletrum</b>											
Vindue i toiletrummet	ED-P	2.900,-	5	372	○	●	—	○	○	○	○
<b>Multimediesystemer</b>											
Automatisk HD satellit-system 65 Twin <sup>8)</sup>	ONE	38.100,-	11	11258	○	○	○	○	○	○	○
Bakkamera nr. 2 i baglygtekonsol	—	3.600,-	1	11541	○	○	○	○	○	○	○
Dethleffs Moniceiver inkl. DAB+, Apple CarPlay / Android Auto	—	15.200,-	2	11301	○	○	○	○	○	○	○
Dethleffs Naviceiver inkl. DAB+, lastbilnavigation, trådløs Apple CarPlay og Android Auto	ED-P	24.000,-	3.65	9582	○	○	○	○	○	○	○
Fladskærm 22" HD TV inkl. fladskærmsholder <sup>3)</sup>	—	14.700,-	5.5	11506+325	○	○	○	○	○	○	○



Montering af ekstraudstyr på fabrikken øger køretøjets reelle vægt og reducerer nyttelasten. Den angivne ekstravægt til pakker og ekstraudstyr viser ekstravægten over for standardudstyret for den pågældende model eller planløsning. Det valgte ekstraudstyrs samlede vægt må ikke overskride vægten af de producentspecificerede dimensioner for valgfrit udstyr, der er angivet i modeloversigterne. Her er der tale om en kalkulatorisk værdi, der er beregnet for hver type og planløsning, som Dethleffs anvender, for hvor meget vægt der maksimalt står til rådighed for fabriksmonteret ekstraudstyr. Udførlige

oplysninger og forklaringer vedrørende vægten og køretøjets konfiguration findes i afsnittet Juridiske oplysninger. Ved en forøgelse af belastningen forøges de producentspecificerede dimensioner for valgfrit udstyr. Forøgelsen er et resultat af den højere nyttelast pga. det alternative chassis. Her skal den øgede egenvægt af det alternative chassis samt især vægten af evt. obligatoriske tungere motorvarianter (f.eks. 180 hk) fratrækkes. En mere detaljeret fremstilling af alle obligatoriske tekniske afhængigheder findes i forklaringerne til fodnoterne.

# Ekstraudstyr<sup>\*</sup>

	Indgår i pakke	Pris i kr. (inkl. moms)	Mervægt (kg) <sup>2</sup>	Kode	T 6752 DBL	T 6762	T 6812 EB	T 7052 EB	T 7052 EBL	T 7052 DBM	T 7052 DBL
<b>Varme</b>											
Elektrisk gulvopvarmning (delvis)	—	8.400,-	5	763	○	○	○	○	○	○	○
Gas luftbåren varme 6 kW med 1,8 kW el-patron og vandvarmer inkl. digitalt kontrolpanel	VI-KO	7.500,-	1	330	○	○	○	○	○	○	○
<b>Klimaanlæg</b>											
A/C på taget	—	28.800,-	40	609	○	○	○	○	○	○	○
<b>Elektro-installation</b>											
Ekstra AGM-bodelsbatteri 95 Ah	—	5.200,-	27	830	○	○	○	○	○	○	○
Solcelleanlæg 100 Watt	—	12.000,-	12.6	922	○	○	○	○	○	○	○
<b>Vandforsyning / -installation</b>											
Isoleret spildevandstank	VI-KO	2.400,-	11	665	○	○	○	○	○	○	○
<b>Gasinstallation</b>											
Automatisk gasflaskeskifte inkl. Crashesensor, EisEx og gasfilter	—	6.800,-	2.5	1577	○	○	○	○	○	○	○
<b>Pakker</b>											
Active pakke T 6812 EB	—	82.900,-	60.35	14921	—	—	○	—	—	—	—
Active pakke T 7052 DBL	—	82.900,-	49.35	14921	—	—	—	—	—	—	○
Active pakke T 7052 DBM	—	82.900,-	57.35	14921	—	—	—	—	—	○	—
Active pakke T 7052 EB	—	82.900,-	65.35	14921	—	—	—	○	—	—	—
Active pakke T 7052 EBL	—	82.900,-	57.35	14921	—	—	—	—	○	—	—
Assistance pakke Fiat	—	14.100,-	0.5	14477	○	○	○	○	○	○	○
Chassis pakke	—	29.300,-	-9.1	14476	○	○	○	○	○	○	○
Family pakke T 6752 DBL	—	38.900,-	27.5	13881	○	—	—	—	—	—	—
Family pakke T 6762	—	32.600,-	21.5	13881	—	○	—	—	—	—	—
Family pakke T 6812, 7052 EB <sup>6)</sup>	—	46.400,-	45.5	13881	—	—	○	○	—	—	—
Family pakke T 7052 DBL <sup>6)</sup>	—	38.900,-	29.5	13881	—	—	—	—	—	—	○
Family pakke T 7052 DBM <sup>6)</sup>	—	42.700,-	37.5	13881	—	—	—	—	—	○	—
Family pakke T 7052 EBL <sup>6)</sup>	—	42.700,-	37.5	13881	—	—	—	—	○	—	—
Forberedelseskit <sup>6)</sup>	—	6.300,-	7.6	11350	○	○	○	○	○	○	○
Pakke X (markise 4,0 m) <sup>6)</sup>	—	16.000,-	35.1	11936	○	○	○	—	—	—	—
Pakke X (markise 4,5 m) <sup>6)</sup>	—	17.100,-	39.1	11936	—	—	—	○	○	○	○
Vinterkomfort pakke luftbåren varme Just Camp 6752 DBL, 6762, 6812 EB	—	32.000,-	27.7	8251	○	○	○	—	—	—	—
Vinterkomfort pakke luftbåren varme Just Camp 7052	—	32.000,-	28.7	8251	—	—	—	○	○	○	○

○ Ekstraudstyr — Ikke muligt ● Standardudstyr ◆ Obligatorisk △ Ikke kendt på udgivelsestidspunktet

ED-P caption.availability.inpackage.ED-P FA-P Family pakke ONE Pakke One VI-KO Vinterkomfort pakke



Montering af ekstraudstyr på fabrikken øger køretøjets reelle vægt og reducerer nyttelasten. Den angivne ekstravægt til pakker og ekstraudstyr viser ekstravægten over for standardudstyret for den pågældende model eller planløsning. Det valgte ekstraudstyrs samlede vægt må ikke overskride vægten af de producentspecificerede dimensioner for valgfrit udstyr, der er angivet i modeloversigterne. Her er der tale om en kalkulatorisk værdi, der er beregnet for hver type og planløsning, som Dethleffs anvender, for hvor meget vægt der maksimalt står til rådighed for fabriksmonteret ekstraudstyr. Udførlige

oplysninger og forklaringer vedrørende vægten og køretøjets konfiguration findes i afsnittet Juridiske oplysninger. Ved en forøgelse af belastningen forøges de producentspecificerede dimensioner for valgfrit udstyr. Forøgelsen er et resultat af den højere nyttelast pga. det alternative chassis. Her skal den øgede egenvægt af det alternative chassis samt især vægten af evt. obligatoriske tungere motorvarianter (f.eks. 180 hK) fratrækkes. En mere detaljeret fremstilling af alle obligatoriske tekniske afhængigheder findes i forklaringerne til fodnoterne.

# Just Go delintegrerede



Oplev autocampverdenen enkelt og nemt - det fungerer perfekt med den nye Just Go baseret på Ford Transit. Fra det omfattende udstyr til det moderne interiør med Feel-good karakter, har den allerede alt ombord som standard - og til en rigtig god pris. Vil du have mere? Comfortpakken supplerer standardudstyret med masser af merværdi: mere sikkerhed, mere komfort, mere sjov. Just do it!

## Kendetegn

Total længde ca.	668 - 735 cm
Total bredde ca.	232 cm
Total højde ca.	299 cm
Ståhøjde i bodelen ca.	213 cm

De maksimale værdier er ikke mulige ved alle modeller henholdsvis kun mulige sammen med ekstraudstyr mod merpris.

## Stofkombination



+ Stofkombination  
Ravello



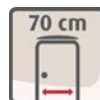
+ Stofkombination  
Calypso inkl. fører- &  
passagersædebetræk  
○



+ Stofkombination  
Salerno inkl. fører- &  
passagersædebetræk  
○

## Pluspunkter

- + Velkendt Dethleffs kvalitet til en attraktiv pris
- + 70 cm bred bodelsdør
- + Indvendig højde 2,13 m (ikke under sænkesengen)
- + Behagelig sovekomfort takket være 7-zoners koldskumsmadrasser af klimaregulerende materiale og ergonomiske trælameller
- + Sænkeseng muligt som ekstraudstyr
- + Fuldt udstyret køkken med komfur med 2 kogeblus og Multiflex skinneresystem
- + 137 l køleskab med stor frostboks



## Trædekor



+ Trædekor Noce Nagano

○ muligt som ekstraudstyr

# Just Go delintegrerede

## Tekniske data



Just Go delintegrerede		T 6615 EB	T 6815 EB	T 6905
Pris (inkl. moms)	kr.	797.000,-	803.000,-	818.000,-
Standard chassis		Ford Transit lav ramme	Ford Transit lav ramme	Ford Transit lav ramme
Emissionsnorm		Euro 6e	Euro 6e	Euro 6e
Totallængde ca.	cm	668	698	698
Total bredde ca.	cm	232	232	232
Totalhøjde ca.	cm	299 <sup>1)</sup>	299 <sup>1)</sup>	299 <sup>1)</sup>
Ståhøjde i bodelen ca.	cm	213	213	213
Anhængerlast bremsset/ubremst	kg	2200 / 750	2200 / 750	2200 / 750
Hjulafstand ca.	mm	3750	3750	3750
Sengemål foran L x B ca.	cm	200 x 85 ○	200 x 140 - 120 ○	200 x 140 - 120 ○
Sengemål midt L x B ca.	cm	157 x 101 - 75 ○	210 x 100 - 65 ○	210 x 100 - 65 ○
Sengemål i bag L x B ca.	cm	202 x 80 / 198 x 80 / 210 x 170 ○	198 x 80 / 208 x 80 / 210 x 170 ○	200 x 135 - 100
Sovepladser standard/maks.		2 / 4 ○	2 / 5 ○	2 / 5 ○
Basismotor		2,0   TDCi Ford EcoBlue	2,0   TDCi Ford EcoBlue	2,0   TDCi Ford EcoBlue
kW (hk)		96 (130)	96 (130)	96 (130)
Vægt i køreklar stand (+/-5%)*	kg	2805 (2665 til 2945)*	2831 (2689 til 2973)*	2894 (2749 til 3039)*
Fabriksangivet vægt af ekstraudstyr*	kg	363	334	271
Største teknisk tilladte totalvægt*	kg	3500	3500	3500
Tilladt antal siddepladser (inklusive fører)*		4	4 - 5 ○	4
Køleskabsvolumen (heraf frostboks), ca.	l	83 (8) / 142 (15) ○	137 (15)	137 (15) / 142 (15) ○
Spildevandstank ca.	l	95	95	95
Ferskvandstankens kapacitet i alt/ ferskvandstankens kapacitet ved kørefyldning	l	115 / 20	115 / 20	115 / 20
Mål serviceluge, venstre (B x H)	cm	55 x 95 ○	75 x 95 ○	
Mål serviceluge, højre (B x H)	cm	55 x 115	75 x 115	85 x 60



\* INFO

Ved den angivne vægt i køreklar stand er der tale om en standardværdi, der er fastlagt i typegodkendelsessystemet. Pga. produktionsafvigelser kan den reelt vejede vægt i køreklar stand afvige fra ovenstående værdi. Afvigelser på op til ± 5 % af vægten i køreklar stand er lovlige og mulige. Det tilladte spænd i kilogram er angivet i parentes bag vægten i køreklar stand. Ved producentenspecificerede dimensioner for valgfrit udstyr er der tale om en kalkulatorisk værdi, der er beregnet for hver type og planløsning, som Dethleffs anvender, for hvor meget vægt der maksimalt står til rådighed for fabriksmonteret ekstraudstyr. Begrænsning af ekstraudstyr skal sikre at den minimum nyttelast, dvs. den i loven foreskrevne frie vægt for bagage og efterfølgende monteret tilbehør også faktisk står til rådighed for nyttelasten

ved de af Dethleffs udleverede køretøjer. Din køretøjs faktiske vægt af fabrik kan først findes ved vejning i slutning af båndet. Hvis vejningen undtagelsesvist viser, at den faktiske belastningskapacitet til trods for begrænsning af ekstraudstyr overskrider minimum nyttelast pga. en tilladt vægtafvigelse opad, vil vi inden udlevering af køretøjet sammen med din forhandler og dig afgøre om vi f.eks. kan forøge belastningen af køretøjet, reducere siddepladser eller fjerne ekstraudstyr. Køretøjets største tekniske tilladte samlede vægt samt det største tekniske tilladte akseltryk må ikke overskrides. Udførlige oplysninger og forklaringer vedrørende vægten og køretøjets konfiguration findes i afsnittet Juridiske oplysninger. En mere detaljeret fremstilling af alle obligatoriske tekniske afhængigheder findes i forklaringerne til fodnoterne.

# Just Go delintegrerede

## Tekniske data



Just Go delintegrerede		T 7055 DBL	T 7055 EB	T 7055 EBL
Pris (inkl. moms)	kr.	851.000,-	829.000,-	846.000,-
Standard chassis		Ford Transit lav ramme	Ford Transit lav ramme	Ford Transit lav ramme
Emissionsnorm		Euro 6e	Euro 6e	Euro 6e
Totallængde ca.	cm	735	735	735
Total bredde ca.	cm	232	232	232
Totalhøjde ca.	cm	299 <sup>1)</sup>	299 <sup>1)</sup>	299 <sup>1)</sup>
Ståhøjde i bodelen ca.	cm	213	213	213
Anhængerlast bremsset/ubremst	kg	2200 / 750	2200 / 750	2200 / 750
Hjulafstand ca.	mm	3954	3954	3954
Sengemål foran L x B ca.	cm	200 x 140 ○	200 x 140 - 115 ○	200 x 140 ○
Sengemål midt L x B ca.	cm	210 x 105 - 80 ○	210 x 108 - 65 ○	210 x 105 - 80 ○
Sengemål i bag L x B ca.	cm	190 x 150	2x 215 x 80 / 210 x 190 ○	2x 215 x 80 / 210 x 190 ○
Sovepladser standard/maks.		2 / 5 ○	2 / 5 ○	2 / 5 ○
Basismotor		2,0 l TDCi Ford EcoBlue	2,0 l TDCi Ford EcoBlue	2,0 l TDCi Ford EcoBlue
kW (hk)		96 (130)	96 (130)	96 (130)
Vægt i køreklar stand (+/-5%)*	kg	2875 (2731 til 3019)*	2897 (2752 til 3042)*	2910 (2765 til 3056)*
Fabriksangivet vægt af ekstraudstyr*	kg	286	264	251
Største teknisk tilladte totalvægt*	kg	3500	3500	3500
Tilladt antal siddepladser (inklusive fører)*		4	4	4
Køleskabsvolumen (heraf frostboks), ca.	l	137 (15) / 142 (15) ○	137 (15) / 142 (15) ○	137 (15) / 142 (15) ○
Spildevandstank ca.	l	95	95	95
Ferskvandstankens kapacitet i alt/ ferskvandstankens kapacitet ved kørefyldning	l	115 / 20	115 / 20	115 / 20
Mål serviceluge, venstre (B x H)	cm	95 x 95 ○	95 x 95 ○	95 x 95 ○
Mål serviceluge, højre (B x H)	cm	93 x 115	93 x 115	93 x 115

○ Ekstraudstyr — Ikke muligt ● Standardudstyr ◆ Obligatorisk △ Ikke kendt på udgivelsestidspunktet



\* INFO

Ved den angivne vægt i køreklar stand er der tale om en standardværdi, der er fastlagt i typegodkendelsessystemet. Pga. produktionsafvigelser kan den reelt vejede vægt i køreklar stand afvige fra ovenstående værdi. Afvigelser på op til ± 5 % af vægten i køreklar stand er lovlige og mulige. Det tilladte spænd i kilogram er angivet i parentes bag vægten i køreklar stand. Ved producentenspecificerede dimensioner for valgfrit udstyr er der tale om en kalkulatorisk værdi, der er beregnet for hver type og planløsning, som Dethleffs anvender, for hvor meget vægt der maksimalt står til rådighed for fabriksmonteret ekstraudstyr. Begrænsning af ekstraudstyr skal sikre at den minimum nyttelast, dvs. den i loven foreskrevne frie vægt for bagage og efterfølgende monteret tilbehør også faktisk står til rådighed for nyttelasten

ved de af Dethleffs udleverede køretøjer. Din køretøjs faktiske vægt af fabrik kan først findes ved vejning i slutning af båndet. Hvis vejningen undtagelsesvist viser, at den faktiske belastningskapacitet til trods for begrænsning af ekstraudstyr overskrider minimum nyttelast pga. en tilladt vægtafvigelse opad, vil vi inden udlevering af køretøjet sammen med din forhandler og dig afgøre om vi f.eks. kan forøge belastningen af køretøjet, reducere siddepladser eller fjerne ekstraudstyr. Køretøjets største tekniske tilladte samlede vægt samt det største tekniske tilladte akseltryk må ikke overskrides. Udførlige oplysninger og forklaringer vedrørende vægten og køretøjets konfiguration findes i afsnittet Juridiske oplysninger. En mere detaljeret fremstilling af alle obligatoriske tekniske afhængigheder findes i forklaringerne til fodnoterne.



# Standardudstyr

	T 6615 EB	T 6815 EB	T 6905	T 7055 DBL	T 7055 EB	T 7055 EBL
<b>Chassis Ford</b>						
Ford Transit lavramme (3.500 kg), TDCi EcoBlue (2,0 l / 96 kW / 130 hk) Light Duty, 6-trins manuel gearkasse	●	●	●	●	●	●
Stålfælge 16" (235/65 R16) inkl. hjulkapsler	●	●	●	●	●	●
<b>Chassis udstyr Ford</b>						
12" multifunktionsdisplay med SYNC4	●	●	●	●	●	●
70l brændstoftank	●	●	●	●	●	●
ABS, EBD, ESP, TCS, Hill Start Assist, Sidevind Assist, Safety Brake Assist, væltebeskyttelse i førerkabinen, nødbremsestøtte inklusive nødbremselys	●	●	●	●	●	●
Advarselstrekant	●	●	●	●	●	●
Bakkamera	●	●	●	●	●	●
Dæktrykskontrolsystem	●	●	●	●	●	●
Elektrisk håndbremse	●	●	●	●	●	●
Fartpilot	●	●	●	●	●	●
Fix&Go Kit (dækreparationssæt)	●	●	●	●	●	●
Ford 6-trins manuel gearkasse	●	●	●	●	●	●
Forhjulstræk	●	●	●	●	●	●
Fører- og passagersæde Captain Chair med dobbelt armlæn, drejbar	●	●	●	●	●	●
Førerairbag	●	●	●	●	●	●
Læderrat	●	●	●	●	●	●
Manuelt justerbare sidespejle	●	●	●	●	●	●
Park-Pilot-system foran	●	●	●	●	●	●
Passagerairbag	●	●	●	●	●	●
Pre-Collision-Assist, radarbaseret	●	●	●	●	●	●
Stænklapper på bagakslen	●	●	●	●	●	●
System til genkendelse af trafikskilte	●	●	●	●	●	●
Tågelygter	●	●	●	●	●	●
Udvendig farve førerhus Frost White	●	●	●	●	●	●
Udvidet bagaksel	●	●	●	●	●	●
Vognbaneassistent	●	●	●	●	●	●
<b>Påbygning udvendigt</b>						
Adgang til bodel med komfortabelt, bredt, elektrisk trin	●	●	●	●	●	●
Bodelsdør: 70 cm	●	●	●	●	●	●
Dethleffs Exclusive baglygtekonsol med 3. bremselys	●	●	●	●	●	●
EPS isolering	●	●	●	●	●	●
GFK tag	●	●	●	●	●	●
Gulvtykkelse: 49 mm, sidevægtykkelse: 34 mm og tagtykkelse: 35 mm	●	●	●	●	●	●
Lifetime konstruktionsteknologi: Bevist, pålidelig gulv- og bodelskonstruktion med fremragende isolering	●	●	●	●	●	●
Myggenetdør til bodel	●	●	●	●	●	●
Sidevægge og bagvæg i slidstærkt HighGloss GFK med en glat, blank overflade	●	●	●	●	●	●
Soverumsvindue til højre og venstre	●	●	—	●	●	●
Stor garage i bag: højre garageluge med dreje-/spændingslås, sænket bagende (150 kg fladelast), skridsikker overflade, opvarmet, surringsskinner, belyst, 1x 230 V stikkontakt	●	●	—	●	●	●
Tagluge 40 x 40 cm over siddegruppen	●	●	●	●	●	●
<b>Udvendigt design</b>						
Udvendig lakering påbygning hvid	●	●	●	●	●	●
<b>Indvendigt design</b>						
Stofkombination Ravello	●	●	●	●	●	●
Trædekor Noce Nagano	●	●	●	●	●	●
<b>Tekstiludstyr</b>						
Senge i bag med ergonomiske trælamelbunde og 150 mm tyk 7-zoners madrasser i klimaregulerende materiale	●	●	●	●	●	●
<b>Møbelvarianter</b>						
Dobbeltsejng i bag, højdejusterbar	—	—	—	●	—	—

# Standardudstyr

	T 6615 EB	T 6815 EB	T 6905	T 7055 DBL	T 7055 EB	T 7055 EBL
Fransk seng	—	—	●	—	—	—
Hyggeilig lounge-siddegruppe med fritstående bord med fast bordben	—	—	—	●	—	●
Hævede enkeltsejge inklusive komfortable trin	●	●	—	—	●	●
Klædeskab på højre og venstre side af queensengen	—	—	—	●	—	—
Klædeskabe fra gulv til loft med bøjler eller hylde	—	—	●	—	—	—
Overskabslåge med lydsvag lukning (Soft-close)	●	●	●	●	●	●
Sengeombygning i siddegruppen	—	●	●	—	—	—
Sengeombygning i siddegruppen	—	—	—	—	●	—
Sengeombygning i siddegruppen	—	—	—	●	—	●
Siddegruppe med fastgøreligt og udvideligt bord og 2 integrerede 3-punkts bælte	●	●	●	—	●	—
<b>Køkken</b>						
Gourmetkøkken: 2 gasblus, rummelige skuffer, bestikindsats, skraldespand og stort køkkenbord	●	●	●	●	●	●
Køleskab fra gulv til loft med separat frostboks og automatisk energivalg (AES) (137 l)	—	●	●	●	●	●
Køleskab med separat fryserum og automatisk energivalg (AES) (83 l)	●	—	—	—	—	—
MultiFlex skinesystem inkl. kroge (yderligere tilbehør via Dethleffs original tilbehør)	●	●	●	●	●	●
<b>Toiletrum</b>						
Rummeligt badeværelse med separat brusebad og toiletrum med dør, der lukker til bodelen	—	—	—	●	●	●
Toiletrum med svingvæg giver rigtig god pladsudnyttelse	●	●	●	—	—	—
Trærist i brusebund	—	—	●	—	—	—
Trærist i brusebund	—	●	—	—	—	—
Trærist i brusebund	●	—	—	●	●	●
Udstyret med skabe, hylde, store spejle, tandkrus- og toiletpapirholder	●	●	—	●	●	●
<b>Multimediesystemer</b>						
Fladskærmsholder	●	●	●	●	●	●
<b>Varme</b>						
Gas luftbåren varme 6 kW med boiler	●	●	●	●	●	●
Varme monteret i siddegruppen for optimal varmfordeling	●	●	●	●	●	●
<b>Elektro-installation</b>						
Antal stikkontakter 1x 12V, 7x 230V, 4x USB	●	—	—	—	—	—
Antal stikkontakter 1x 12V, 8x 230V, 4x USB	—	●	●	●	●	●
Baldakin med spots over indgangsdøren	●	●	●	●	●	●
Bodelsbatteri AGM, 95 Ah	●	●	●	●	●	●
Dæmpbar LED-belysning i separat bruse- og toiletrum	—	—	—	●	●	●
EBL med overspændingsbeskyttelse og separat FI-afbryder	●	●	●	●	●	●
Forteltlygte 12 V	●	●	●	●	●	●
Kontrolpanel	●	●	●	●	●	●
LED belysning i hele bilen	●	●	●	●	●	●
Til-/frakoblingsautomatik for starterbatteri og bodelsbatteri samt køleskab	●	●	●	●	●	●
<b>Vandforsyning / -installation</b>						
Afbryder til vandpumpe	●	●	●	●	●	●
Dykkervandpumpe	●	●	●	●	●	●
Fersvandstank monteret i isoleret og opvarmet område	●	●	●	●	●	●
Isoleret rørføring under gulvet	●	●	●	●	●	●
<b>Gasinstallation</b>						
Opbevaringsplads til 2 gasflasker med en fyldevægt på 11 kg	●	●	●	●	●	●

# PAKKER JUST GO DELINTEGREREDE

Pakke	Comfort pakke T 6615 EB (14842)	Comfort pakke T 6815, 7055 EB (14842)	Comfort pakke T 6905 (14842)	Comfort pakke T 7055 DBL (14842)	Comfort pakke T 7055 EBL (14842)
Automatisk klimaanlæg inkl. støv- og pollenfilter	19.200,-	19.200,-	19.200,-	19.200,-	19.200,-
Handskerum, aflåseligt	2.400,-	2.400,-	2.400,-	2.400,-	2.400,-
Interiørpakke Trend Line	2.400,-	2.400,-	2.400,-	2.400,-	2.400,-
Sidebeskyttelseslister lakeret i køretøjets farve	3.600,-	3.600,-	3.600,-	3.600,-	3.600,-
Kofanger foran lakeret i køretøjets farve	3.600,-	3.600,-	3.600,-	3.600,-	3.600,-
High Series forlygter med statisk kurvelys	1.200,-	1.200,-	1.200,-	1.200,-	1.200,-
Sidespejle elektrisk justerbare og opvarmede	2.400,-	2.400,-	2.400,-	2.400,-	2.400,-
Alufælg Ford 16", sort	18.400,-	18.400,-	18.400,-	18.400,-	18.400,-
Bodelsdør med vindue inkl. mørklægning og centrallås (inkl. førerhusdør)	7.200,-	7.200,-	7.200,-	7.200,-	7.200,-
Panorama-tagluge 70x50 cm i bodel	5.400,-	5.400,-	5.400,-	5.400,-	5.400,-
Stofkombination Calypso inkl. fører- & passagersædebetræk	0,-	0,-	0,-	0,-	0,-
Light Moments: Indirekte vægbelysning (stemningsbelysning)	7.800,-	7.800,-	7.800,-	7.800,-	7.800,-
Light Moments: Indirekte belysning over overskabene	8.400,-	8.400,-	8.400,-	8.400,-	8.400,-
Mørklægningsgardiner i førerhuset	7.800,-	7.800,-	7.800,-	7.800,-	7.800,-
Vindue i udbygningen over førerhuset	15.200,-	15.200,-	15.200,-	15.200,-	15.200,-
Hyggelig L-siddegruppe med fritstående, sænkbar bordben og 2 integrerede 3-punkts-seler	4.200,-	4.200,-	4.200,-		
Sengeombygning enkelt- til dobbeltseng	4.200,-	4.200,-			4.200,-
Serviceluge venstre side	7.200,-		7.200,-		
Serviceluge venstre side		7.200,-		7.200,-	7.200,-
Summen af de enkelte dele i pakken kr.	120.600,-	120.600,-	116.400,-	112.200,-	116.400,-
Pakkepris kr.	87.800,-	87.800,-	84.000,-	80.300,-	84.000,-
Du sparer kr.	32.800,-	32.800,-	32.400,-	31.900,-	32.400,-
Mervægt (kg)*	55.8	57.8	47.8	41.8	49.8



\* INFO

Montering af ekstraudstyr på fabrikken øger køretøjets reelle vægt og reducerer nyttelasten. Den angivne ekstravægt til pakker og ekstraudstyr viser ekstravægten over for standardudstyret for den pågældende model eller planløsning. Det valgte ekstraudstyrs samlede vægt må ikke overskride vægten af de producentspecificerede dimensioner for valgfrit udstyr, der er angivet i

modeloversigterne. Her er der tale om en kalkulatorisk værdi, der er beregnet for hver type og planløsning, som Dethleffs anvender, for hvor meget vægt der maksimalt står til rådighed for fabriksmonteret ekstraudstyr. Udførlige oplysninger og forklaringer vedrørende vægten og køretøjets konfiguration findes i afsnittet Juridiske oplysninger.

Pakke	Vinterkomfort pakke luftbåren varme Just Go 6615 (8251)	Vinterkomfort pakke luftbåren varme Just Go 6815 EB, 6905 (8251)	Vinterkomfort pakke luftbåren varme Just Go7055 (8251)
Isoleret rørføring under gulvet	2.200,-	2.200,-	2.200,-
Afbryder til vandpumpe	1.200,-	1.200,-	1.200,-
Gas luftbåren varme 6 kW med 1,8 kW el-patron og vandvarmer inkl. digitalt kontrolpanel	7.500,-	7.500,-	7.500,-
Spildevandstank og -rørføring elektrisk opvarmet	15.300,-	15.300,-	15.300,-
Isoleret spildevandstank	2.400,-	2.400,-	2.400,-
XPS isolering	8.900,-		
XPS isolering		8.900,-	
XPS isolering			8.900,-
Summen af de enkelte dele i pakken kr.	37.500,-	37.500,-	37.500,-
Pakkepris kr.	32.000,-	32.000,-	32.000,-
Du sparer kr.	5.500,-	5.500,-	5.500,-
Mervægt (kg)*	25	26	27

Forberedelseskit (14843)	Pris kr.
Forberedelse for solceller	3.200,-
Forberedelse for A/C på taget	1.200,-
Forberedelse for satellit-system	2.400,-
Summen af de enkelte dele i pakken	6.800,-
Pakkepris	4.400,-
Du sparer	2.400,-
Mervægt (kg)*	5.6

△ Ikke kendt på udgivelsestidspunktet



\* INFO

Montering af ekstraudstyr på fabrikken øger køretøjets reelle vægt og reducerer nyttelasten. Den angivne ekstravægt til pakker og ekstraudstyr viser ekstravægten over for standardudstyret for den pågældende model eller planløsning. Det valgte ekstraudstyrs samlede vægt må ikke overskride vægten af de producentspecificerede dimensioner for valgfrit udstyr, der er angivet i

modeloversigterne. Her er der tale om en kalkulatorisk værdi, der er beregnet for hver type og planløsning, som Dethleffs anvender, for hvor meget vægt der maksimalt står til rådighed for fabriksmonteret ekstraudstyr. Udførlige oplysninger og forklaringer vedrørende vægten og køretøjets konfiguration findes i afsnittet Juridiske oplysninger.

# Ekstraudstyr<sup>❖</sup>

	Indgår i pakke	Pris i kr. (inkl. moms)	Mervægt (kg)*	Kode	T 6615 EB	T 6815 EB	T 6905	T 7055 DBL	T 7055 EB	T 7055 EBL
<b>Chassis Ford</b>										
Ford Transit lavramme (3.500 kg), TDCi EcoBlue (2,0 l / 121 kW / 165 hk) Heavy Duty, 8-trins automatgear <sup>9)</sup>	—	51.600,-	55	165A	○	○	○	○	○	○
<b>Chassis udstyr Ford</b>										
Anhængertræk (vær obs på vogntogets samlede vægt) <sup>9)</sup>	—	21.500,-	51	273	—	—	—	○	○	○
Anhængertræk (vær obs på vogntogets samlede vægt) <sup>9)</sup>	—	21.500,-	50	273	—	○	○	—	—	—
Anhængertræk (vær obs på vogntogets samlede vægt) <sup>9)</sup>	—	21.500,-	48	273	○	—	—	—	—	—
Ekstra siddeplads <sup>7)</sup>	—	8.700,-	14	435	—	○	○	—	—	—
<b>Påbygning udvendigt</b>										
Cykelholder til 3 cykler	—	5.200,-	9.6	938	○	○	○	○	○	○
Cykelholder, sænkbart (med 3 skinner)	—	11.100,-	21.1	7482	○	○	○	○	○	○
Kassettemarkise Omnistor 4 m (manuel)	ONE	14.800,-	34	859	○	○	○	—	—	—
Kassettemarkise Omnistor 4,5 m (manuel)	ONE	17.200,-	38	930	—	—	—	○	○	○
Rammevinduer, dobbeltglas, med mørklægning og myggenet	—	9.300,-	1	415	○	○	○	○	○	○
Serviceluge venstre side	CO	7.200,-	6	331	○	—	—	—	—	—
Serviceluge venstre side	CO	7.200,-	8	331	—	○	—	○	○	○
<b>Indvendigt design</b>										
Stofkombination Calypso inkl. fører- & passagersædebetræk <sup>10)</sup>	CO		0	13491	○	○	○	○	○	○
Stofkombination Salerno inkl. fører- & passagersædebetræk <sup>10)</sup>	—		0	12747	○	○	○	○	○	○
<b>Møbelvarianter</b>										
Elektrisk sænkeseng enkelt over siddegruppe	—	23.300,-	52	680	○	—	—	—	—	—
Elektrisk sænkeseng over siddegruppe	—	23.300,-	72	680	—	—	—	○	—	○
Elektrisk sænkeseng over siddegruppe	—	23.300,-	65	680	—	—	—	—	○	—
Elektrisk sænkeseng over siddegruppe	—	23.300,-	64	680	—	—	○	—	—	—
Elektrisk sænkeseng over siddegruppe	—	23.300,-	62	680	—	○	—	—	—	—
Isofix barnesædefastgørelse til 3. og 4. plads i kørselsretningen	—	4.400,-	4	8125	○	○	○	—	○	—
Nødseng	—	4.400,-	4.5	339	○	—	—	—	—	—
Sengeombygning enkelt- til dobbeltseng	CO	4.200,-	8	1883	○	○	—	—	○	○
<b>Køkken</b>										
Køleskab (137 l)	—	8.100,-	18	713	○	—	—	—	—	—
Køleskab (137 l) med integreret ovn	—	8.400,-	12	290	—	—	○	○	○	○
<b>Toiletrum</b>										
Vindue i toiletrummet	—	2.900,-	5	372	—	—	—	○	○	○
<b>Multimediesystemer</b>										
Bakkamera nr. 2 i baglygtekonsol	—	3.600,-	1	11541	○	○	○	○	○	○
<b>Varme</b>										
Gas luftbåren varme 6 kW med 1,8 kW el-patron og vandvarmer inkl. digitalt kontrolpanel	VI-KO	7.500,-	1	330	○	○	○	○	○	○
<b>Elektro-installation</b>										
Ekstra AGM-bodelsbatteri 95 Ah <sup>5)</sup>	—	5.200,-	27	830	○	○	○	○	○	○
Solcelleanlæg 100 Watt	—	12.000,-	12.6	922	○	○	○	○	○	○



Montering af ekstraudstyr på fabrikken øger køretøjets reelle vægt og reducerer nyttelasten. Den angivne ekstravægt til pakker og ekstraudstyr viser ekstravægten over for standardudstyret for den pågældende model eller planløsning. Det valgte ekstraudstyrs samlede vægt må ikke overskride vægten af de producentspecificerede dimensioner for valgfrit udstyr, der er angivet i modeloversigterne. Her er der tale om en kalkulatorisk værdi, der er beregnet for hver type og planløsning, som Dethleffs anvender, for hvor meget vægt der maksimalt står til rådighed for fabriksmonteret ekstraudstyr. Udførlige

oplysninger og forklaringer vedrørende vægten og køretøjets konfiguration findes i afsnittet Juridiske oplysninger. Ved en forøgelse af belastningen forøges de producentspecificerede dimensioner for valgfrit udstyr. Forøgelsen er et resultat af den højere nyttelast pga. det alternative chassis. Her skal den øgede egenvægt af det alternative chassis samt især vægten af evt. obligatoriske tungere motorvarianter (f.eks. 180 hk) fratrækkes. En mere detaljeret fremstilling af alle obligatoriske tekniske afhængigheder findes i forklaringerne til fodnoterne.

# Ekstraudstyr<sup>\*</sup>

	Indgår i pakke	Pris i kr. (inkl. moms)	Mervægt (kg) <sup>*</sup>	Kode	T 6615 EB	T 6815 EB	T 6905	T 7055 DBL	T 7055 EB	T 7055 EBL
<b>Vandforsyning / -installation</b>										
Isoleret spildevandstank	VI-KO	2.400,-	8.5	665	○	○	○	○	○	○
<b>Gasinstallation</b>										
Automatisk gasflaskeskifte inkl. Crashsensor, EisEx og gasfilter	—	6.800,-	2.5	1577	○	○	○	○	○	○
<b>Pakker</b>										
Comfort pakke T 6615 EB	—	87.800,-	55.8	14842	○	—	—	—	—	—
Comfort pakke T 6815, 7055 EB	—	87.800,-	57.8	14842	—	○	—	—	○	—
Comfort pakke T 6905	—	84.000,-	47.8	14842	—	—	○	—	—	—
Comfort pakke T 7055 DBL	—	80.300,-	41.8	14842	—	—	—	○	—	—
Comfort pakke T 7055 EBL	—	84.000,-	49.8	14842	—	—	—	—	—	○
Forberedelseskit	—	4.400,-	5.6	14843	○	○	○	○	○	○
Vinterkomfort pakke luftbåren varme Just Go 6615	—	32.000,-	25	8251	○	—	—	—	—	—
Vinterkomfort pakke luftbåren varme Just Go 6815 EB, 6905	—	32.000,-	26	8251	—	○	○	—	—	—
Vinterkomfort pakke luftbåren varme Just Go7055	—	32.000,-	27	8251	—	—	—	○	○	○

○ Ekstraudstyr — Ikke muligt ● Standardudstyr ◆ Obligatorisk △ Ikke kendt på udgivelsestidspunktet

ONE Pakke One CO Comfort pakke VI-KO Vinterkomfort pakke



Montering af ekstraudstyr på fabrikken øger køretøjets reelle vægt og reducerer nyttelasten. Den angivne ekstravægt til pakker og ekstraudstyr viser ekstravægten over for standardudstyret for den pågældende model eller planløsning. Det valgte ekstraudstyrs samlede vægt må ikke overskride vægten af de producentspecificerede dimensioner for valgfrit udstyr, der er angivet i modeloversigterne. Her er der tale om en kalkulatorisk værdi, der er beregnet for hver type og planløsning, som Dethleffs anvender, for hvor meget vægt der maksimalt står til rådighed for fabriksmonteret ekstraudstyr. Udførlige

oplysninger og forklaringer vedrørende vægten og køretøjets konfiguration findes i afsnittet Juridiske oplysninger. Ved en forøgelse af belastningen forøges de producentspecificerede dimensioner for valgfrit udstyr. Forøgelsen er et resultat af den højere nyttelast pga. det alternative chassis. Her skal den øgede egenvægt af det alternative chassis samt især vægten af evt. obligatoriske tungere motorvarianter (f.eks. 180 hK) fratrækkes. En mere detaljeret fremstilling af alle obligatoriske tekniske afhængigheder findes i forklaringerne til fodnoterne.

# Trend delintegrerede



Bestselleren i Dethleffs' modelprogram er blevet fuldstændig fornyet: Moderne design, omfattende standardudstyr og praktiske nye funktioner gør Trend til den ubestridte vinder i forhold til pris og ydelse. Et særligt komfortelement er det trinløse IsoProtect-stuegulv, som strækker sig fra førerhuset til badeværelset. Som delintegreret model har Trend som standard et oplukkeligt vindue over førerhuset, som giver et lyst og luftigt indeklima.

## Kendetegn

Total længde ca.	671 - 741 cm
Total bredde ca.	233 cm
Total højde ca.	300 cm
Ståhøjde i bodelen ca.	205 cm

De maksimale værdier er ikke mulige ved alle modeller henholdsvis kun mulige sammen med ekstraudstyr mod merpris.

## Stofkombination



+ Stofkombination  
Saros



+ Stofkombination  
Yoko ○



+ Stofkombination  
Heron (tekstillæder)  
○

## Trædekor

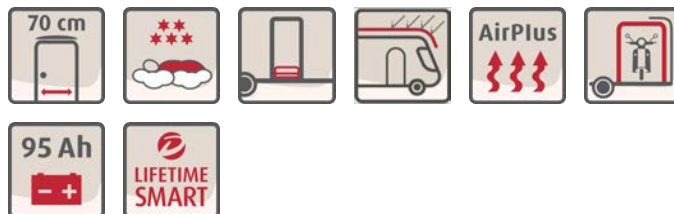


+ Trædekor Ashton

○ muligt som ekstraudstyr

## Pluspunkter

- + Lifetime Smart konstruktion - med træfri, GFK-beklædt undervogn
- + Aerodynamisk udbygning over førerhuset med oplukkeligt vindue som standard
- + Eksklusivt design bagpå med Shapeline LED-baglygter, 3. bremselys integreret i hækspoiler
- + Stor baggarage, der kan lastes fra begge sider, enhåndsbetjening af garagedørene, belysning, 230 V-stik og robuste surringskinner
- + 70 cm bred bodelsdør med praktisk coupé-indgang
- + Iso-Protect komfortgulv i bodelen uden afsatser eller trin
- + Nyt overskabskoncept med grebsfri fronter og stor opbevaringsvolumen inkl. AirPlus ventilation til overskabe
- + Soveområde: Enestående sovekomfort med 150 mm tykke Evopore-koldskummadrasser



## Trend delintegrerede Tekniske data



Trend delintegrerede		T 6617 EB	T 6817 EB	T 6877
Pris (inkl. moms)	kr.	963.000,-	971.000,-	971.000,-
Standard chassis		Fiat Ducato Light lav ramme	Fiat Ducato Light lav ramme	Fiat Ducato Light lav ramme
Emissionsnorm		Euro 6e	Euro 6e	Euro 6e
Totallængde ca.	cm	671	699	699
Total bredde ca.	cm	233	233	233
Totalhøjde ca.	cm	300 <sup>1)</sup>	300 <sup>1)</sup>	300 <sup>1)</sup>
Ståhøjde i bodelen ca.	cm	205	205	205
Anhængerlast bremsset/ubremst	kg	2000 / 750	2000 / 750	2000 / 750
Hjulafstand ca.	mm	3800	3800	3800
Sengemål foran L x B ca.	cm	198 x 88 ○	198 x 140 - 112 ○	198 x 140 ○
Sengemål midt L x B ca.	cm	155 x 100 - 80 ○	206 x 100 - 65 ○	210 x 118 - 80 ○
Sengemål i bag L x B ca.	cm	212 x 80 / 201 x 80 / 211 x 144 ○	207 x 80 / 194 x 80 / 211 x 192 ○	212 x 162
Sovepladser standard/maks.		2 / 4 ○	2 / 5 ○	2 / 5 ○
Basismotor		140 Multijet 3	140 Multijet 3	140 Multijet 3
kW (hk)		103 (140)	103 (140)	103 (140)
Vægt i køreklar stand (+/-5%)*	kg	2789 (2650 til 2928)*	2829 (2688 til 2970)*	2859 (2716 til 3002)*
Fabriksangivet vægt af ekstraudstyr*	kg	378	335	305
Største teknisk tilladte totalvægt*	kg	3499	3499	3499
Tilladt antal siddepladser (inklusive fører)*		4	4	4 - 5 ○
Køleskabsvolumen (heraf frostboks), ca.	l	142 (15)	142 (15)	142 (15)
Spildevandstank ca.	l	90	90	90
Ferskvandstankens kapacitet i alt/ ferskvandstankens kapacitet ved kørefyldning	l	116 / 20	116 / 20	116 / 20
Mål serviceluge, venstre (B x H)	cm	40 x 75 ○ / 40 x 110	85 x 65 ○ / 85 x 110	85 x 110
Mål serviceluge, højre (B x H)	cm	75 x 75 ○ / 75 x 110	85 x 65 ○ / 85 x 110	85 x 110



\* INFO

Ved den angivne vægt i køreklar stand er der tale om en standardværdi, der er fastlagt i typegodkendelsessystemet. Pga. produktionsafvigelser kan den reelt vejede vægt i køreklar stand afvige fra ovenstående værdi. Afvigelser på op til ± 5 % af vægten i køreklar stand er lovlige og mulige. Det tilladte spænd i kilogram er angivet i parentes bag vægten i køreklar stand. Ved producentspecificerede dimensioner for valgfrit udstyr er der tale om en kalkulatorisk værdi, der er beregnet for hver type og planløsning, som Dethleffs anvender, for hvor meget vægt der maksimalt står til rådighed for fabriksmonteret ekstraudstyr. Begrænsning af ekstraudstyr skal sikre at den minimum nyttelast, dvs. den i loven foreskrevne frie vægt for bagage og efterfølgende monteret tilbehør også faktisk står til rådighed for nyttelasten

ved de af Dethleffs udleverede køretøjer. Din køretøjs faktiske vægt af fabrik kan først findes ved vejning i slutning af båndet. Hvis vejningen undtagelsesvist viser, at den faktiske belastningskapacitet til trods for begrænsning af ekstraudstyr overskrider minimum nyttelast pga. en tilladt vægtafvigelse opad, vil vi inden udlevering af køretøjet sammen med din forhandler og dig afgøre om vi f.eks. kan fjerne belastningen af køretøjet, reducere siddepladser eller fjerne ekstraudstyr. Køretøjets største tekniske tilladte samlede vægt samt det største tekniske tilladte akseltryk må ikke overskrides. Udførlige oplysninger og forklaringer vedrørende vægten og køretøjets konfiguration findes i afsnittet Juridiske oplysninger. En mere detaljeret fremstilling af alle obligatoriske tekniske afhængigheder findes i forklaringerne til fodnoterne.



# Trend delintegrerede

## Tekniske data



Trend delintegrerede		T 7057 EB	T 7057 DBL	T 7057 EBL
Pris (inkl. moms)	kr.	995.000,-	1.032.000,-	1.032.000,-
Standard chassis		Fiat Ducato Light lav ramme	Fiat Ducato Light lav ramme	Fiat Ducato Light lav ramme
Emissionsnorm		Euro 6e	Euro 6e	Euro 6e
Totallængde ca.	cm	741	741	741
Total bredde ca.	cm	233	233	233
Totalhøjde ca.	cm	300 <sup>1)</sup>	300 <sup>1)</sup>	300 <sup>1)</sup>
Ståhøjde i bodelen ca.	cm	205	205	205
Anhængerlast bremsset/ubremset	kg	2000 / 750	2000 / 750	2000 / 750
Hjulafstand ca.	mm	4035	4035	4035
Sengemål foran L x B ca.	cm	198 x 140 - 120 ○	198 x 140 ○	198 x 140 ○
Sengemål midt L x B ca.	cm	210 x 118 - 80 ○	206 x 110 - 88 ○	206 x 110 - 88 ○
Sengemål i bag L x B ca.	cm	214 x 80 / 212 x 80 / 211 x 201 ○	195 x 150	211 x 80 / 207 x 80 / 211 x 198 ○
Sovepladser standard/maks.		2 / 5 ○	2 / 5 ○	2 / 5 ○
Basismotor		140 Multijet 3	140 Multijet 3	140 Multijet 3
kW (hk)		103 (140)	103 (140)	103 (140)
Vægt i køreklar stand (+/-5%)*	kg	2921 (2775 til 3067)*	2960 (2812 til 3108)*	2960 (2812 til 3108)*
Fabriksangivet vægt af ekstraudstyr*	kg	239	200	200
Største teknisk tilladte totalvægt*	kg	3499	3499	3499
Tilladt antal siddepladser (inklusive fører)*		4 - 5 ○	4	4
Køleskabsvolumen (heraf frostboks), ca.	l	142 (15)	142 (15)	142 (15)
Spildevandstank ca.	l	90	90	90
Ferskvandstankens kapacitet i alt/ ferskvandstankens kapacitet ved kørefyldning	l	116 / 20	116 / 20	116 / 20
Mål serviceluge, venstre (B x H)	cm	90 x 75 ○ / 90 x 110	90 x 110	90 x 75 ○ / 90 x 110
Mål serviceluge, højre (B x H)	cm	90 x 75 ○ / 90 x 110	90 x 110	90 x 75 ○ / 90 x 110

○ Ekstraudstyr — Ikke muligt ● Standardudstyr ◆ Obligatorisk △ Ikke kendt på udgivelsestidspunktet



\* INFO

Ved den angivne vægt i køreklar stand er der tale om en standardværdi, der er fastlagt i typegodkendelsessystemet. Pga. produktionsafvigelser kan den reelt vejede vægt i køreklar stand afvige fra ovenstående værdi. Afvigelser på op til ± 5 % af vægten i køreklar stand er lovlige og mulige. Det tilladte spænd i kilogram er angivet i parentes bag vægten i køreklar stand. Ved producentspecificerede dimensioner for valgfrit udstyr er der tale om en kalkulatorisk værdi, der er beregnet for hver type og planløsning, som Dethleffs anvender, for hvor meget vægt der maksimalt står til rådighed for fabriksmonteret ekstraudstyr. Begrænsning af ekstraudstyr skal sikre at den minimum nyttelast, dvs. den i loven foreskrevne frie vægt for bagage og efterfølgende monteret tilbehør også faktisk står til rådighed for nyttelasten

ved de af Dethleffs udleverede køretøjer. Din køretøjs faktiske vægt af fabrik kan først findes ved vejning i slutning af båndet. Hvis vejningen undtagelsesvist viser, at den faktiske belastningskapacitet til trods for begrænsning af ekstraudstyr overskrider minimum nyttelast pga. en tilladt vægtafvigelse opad, vil vi inden udlevering af køretøjet sammen med din forhandler og dig afgøre om vi f.eks. kan forøge belastningen af køretøjet, reducere siddepladser eller fjerne ekstraudstyr. Køretøjets største tekniske tilladte samlede vægt samt det største tekniske tilladte akseltryk må ikke overskrides. Udførlige oplysninger og forklaringer vedrørende vægten og køretøjets konfiguration findes i afsnittet Juridiske oplysninger. En mere detaljeret fremstilling af alle obligatoriske tekniske afhængigheder findes i forklaringerne til fodnoterne.

# Standardudstyr

	T 6617 EB	T 6817 EB	T 6877	T 7057 EB	T 7057 DBL	T 7057 EBL
<b>Chassis Fiat</b>						
Alufælge Fiat 16"	●	●	●	●	●	●
Fiat Ducato Light lavramme (3.499 kg), Multijet 140 (2.2 l / 103 kW / 140 hk), 6-trins manuel gearkasse	●	●	●	●	●	●
<b>Chassis udstyr Fiat</b>						
Sædegenkendelse til fører og passager foran	●	●	●	●	●	●
ABS (blokeringsfrit bremsesystem) / EBD (elektronisk bremsekraftfordeling)	●	●	●	●	●	●
Advarselstrekant	●	●	●	●	●	●
Automatisk bremseassistent efter en kollision	●	●	●	●	●	●
DAB+ radioantenne integreret i højre sidespejl	●	●	●	●	●	●
Dieseltank 90 l inkl. 19 l AdBlue Tank	●	●	●	●	●	●
Dækpumpesæt og trækøje	●	●	●	●	●	●
ESP inkl. ASR, Traction Plus, Hill Holder og Hill Descent Control	●	●	●	●	●	●
Fartpilot	●	●	●	●	●	●
Forberedelse til radiosystem inkl. højttalere i førerhuset	●	●	●	●	●	●
Forhjulstræk	●	●	●	●	●	●
Fører- og passagerairbag	●	●	●	●	●	●
Førersæde og passagersæde Captain Chair, drejbar	●	●	●	●	●	●
GFK letvægtsbladfeder	●	●	●	●	●	●
Højde- og hælningsjustering samt dobbelt armlæn til fører- og passagersæde	●	●	●	●	●	●
Instrumentbord med alu-applikation	●	●	●	●	●	●
Justerbare, opvarmede sidespejle inkl. dødvinkelspejl og integrerede blinklys	●	●	●	●	●	●
Klimaanlæg i førerhus, manuelt	●	●	●	●	●	●
Kopholder midt i instrumentbordet	●	●	●	●	●	●
Kørellys integreret i forlygterne	●	●	●	●	●	●
Lakeret forkofanger i bilens farve inkl. sort SkidPlate	●	●	●	●	●	●
Læderrat og gearknop med lædermanchet	●	●	●	●	●	●
Multifunktionsrat	●	●	●	●	●	●
Polstret dobbelt armlæn, med betræk	●	●	●	●	●	●
Sidevind-assistent	●	●	●	●	●	●
Startspærre	●	●	●	●	●	●
Stænklapper på forakslen	●	●	●	●	●	●
Trailer stabiliseringsprogram	●	●	●	●	●	●
Tågeforlygter inkl. kurvelys	●	●	●	●	●	●
Udvendig farve på chassis hvid	●	●	●	●	●	●
Udvidet bagaksel	●	●	●	●	●	●
Vinterdæk M+S Camping (med snefnug)	●	●	●	●	●	●
<b>Påbygning udvendigt</b>						
Adgang til bodel med komfortabel coupéindstigning	●	●	●	●	●	●
Adgang til bodel med komfortabelt, bredt, elektrisk trin	●	●	●	●	●	●
Bodelsdør: 70 cm	●	●	●	●	●	●
Dethleffs Exclusive baglygtekonsol med ShapeLine LED-baglygter, 3. bremselys integreret i hækspoiler	●	●	●	●	●	●
EPS isolering	●	●	●	●	●	●
GFK tag	●	●	●	●	●	●
Garage i bag: 2 garageluger med enkelthåndsbetjening, sænket bagende (150 kg fladelast), opvarmet, med surringlister, belyst, 1 x 230 V stikkontakt	●	●	●	●	●	●
Gulvtykkelse: 49 mm, sidevægtykkelse: 34 mm og tagtykkelse: 35 mm	●	●	●	●	●	●
Iso-Protect komfortgulv i opholdsrum uden repos eller afsatser	●	●	●	●	●	●
Lifetime Smart konstruktionsteknologi: Rådsikret gulvkonstruktion uden træ - med GFK-beklædt understel og tag	●	●	●	●	●	●
Myggenetdør til bodel	●	●	●	●	●	●
Panorama-tagluge 70x50 cm i bodel	●	●	●	●	●	●
Sidevægge og bagvæg i slidstærkt HighGloss GFK med en glat, blank overflade	●	●	●	●	●	●
Soverumsvindue til højre og venstre	●	●	●	●	●	●
Vindue i udbygningen over førerhuset	●	●	●	●	●	●

# Standardudstyr

	T 6617 EB	T 6817 EB	T 6877	T 7057 EB	T 7057 DBL	T 7057 EBL
<b>Udvendigt design</b>						
Udvendig lakering påbygning hvid	●	●	●	●	●	●
<b>Indvendigt design</b>						
Stofkombination Saros	●	●	●	●	●	●
Trædekor Ashton	●	●	●	●	●	●
<b>Tekstiludstyr</b>						
Senge i bag med ergonomiske trælamelbunde og 150 mm tyk 7-zoners madrasser i klimaregulerende materiale	●	●	●	●	●	●
<b>Møbelvarianter</b>						
AirPlus - indvendig luftcirkulation samt ventilation bag overskabe for at hindre kondensdannelse	●	●	●	●	●	●
Dobbeltseng i bag på tværs, høj	—	—	●	—	—	—
Dobbeltseng i bag, højdejusterbar	—	—	—	—	●	—
Gennemgående overskabe bag i bilen	●	●	—	●	—	●
Hyggelig lounge-siddegruppe med 2 klapsæder inkl. 3-punktseler inkl. isofix og fritstående bord med fast bordben	—	—	—	—	●	●
Hævede enkeltsenge inklusive komfortable trin	●	●	—	●	—	●
Klædeskab fra gulv til loft med udtrækstrin for nem adgang til sengen	—	—	●	—	—	—
Klædeskab på højre og venstre side af queensengen	—	—	—	—	●	—
Moderne indgangshylde med praktiske opbevaringsrum og stropper	—	●	●	●	●	●
Moderne indretning med mørkt loft og vinduesbeklædning i bodelen	●	●	●	●	●	●
Multifunktionelt opbevaringsrum under dobbeltsengen med garderobeskab, tilgængeligt indefra og udefra, belyst, sengebund kan stilles oprejst	—	—	●	—	—	—
Overskabslåger med lydsvag lukning (Soft-close)	●	●	●	●	●	●
Siddegruppe med fastgøreligt og udvideligt bord og 2 integrerede 3-punkts bæltter	●	●	●	●	—	—
Skydedør af træ i rummets højde for adskillelse fra soveværelset	—	—	—	●	●	●
To praktiske spændingsnet under overskab ved seng i bag	●	●	●	●	●	●
Udbygningen over førerhuset med masser af opbevaringsplads og to praktiske spændingsnet til højre og venstre	●	●	●	●	●	●
<b>Køkken</b>						
Gourmetkøkken: 2 gasblus, rummelige skuffer, bestikindsats, skraldespand og stort køkkenbord	●	●	●	●	●	●
Køkkenbagvæg med krydderihylde	●	●	●	●	●	●
Køleskab (137 l)	●	●	●	—	—	—
Køleskab (137 l) med integreret ovn	—	—	—	●	—	—
Køleskab (137 l) med integreret ovn	—	—	—	—	●	●
MultiFlex skinnesystem inkl. kroge (yderligere tilbehør via Dethleffs original tilbehør)	●	●	●	●	●	●
<b>Toiletrum</b>						
Rummeligt badeværelse med separat brusebad og toiletrum med dør, der lukker til bodelen	—	—	—	●	●	●
Toiletrum med svingvæg giver rigtig god pladsudnyttelse	●	—	—	—	—	—
Trærist i brusebund	●	●	●	●	●	●
Udstyret med skabe, hylder, store spejle, tandkrus- og toiletpapirholder	●	●	●	●	●	●
<b>Multimediesystemer</b>						
Fladskærmsholder	●	●	●	●	●	●
<b>Varme</b>						
Digitalt betjeningslement til luftbåren varme	●	●	●	●	●	●
Gas luftbåren varme 6 kW med boiler	●	●	●	●	●	●
Varme monteret i siddegruppen for optimal varmfordeling	●	●	●	●	●	●
<b>Elektro-installation</b>						
Antal stikkontakter 1x 12V, 8x 230V, 4x USB	●	●	●	●	●	●
Baldakin med spots over indgangsdøren	●	●	●	●	●	●
Bodelsbatteri AGM, 95 Ah	●	●	●	●	●	●
EBL med overspændingsbeskyttelse og separat FI-afbryder	●	●	●	●	●	●
Forteltlygte 12 V	●	●	●	●	●	●
Funktionelt belysning (bodels og indbygningsspot)	●	●	●	●	●	●
Kontrolpanel	●	●	●	●	●	●

# Standardudstyr

	T 6617 EB	T 6817 EB	T 6877	T 7057 EB	T 7057 DBL	T 7057 EBL
LED belysning i hele bilen	●	●	●	●	●	●
Til-/frakoblingsautomatik for starterbatteri og bodelsbatteri samt køleskab	●	●	●	●	●	●
<b>Vandforsyning / -installation</b>						
Afbryder til vandpumpe	●	●	●	●	●	●
Dykkervandpumpe	●	●	●	●	●	●
Fersvandstank monteret i isoleret og opvarmet område	●	●	●	●	●	●
Isoleret rørføring under gulvet	●	●	●	●	●	●
<b>Gasinstallation</b>						
Crashsensor til gasanlæg	●	●	●	●	●	●
Opbevaringsplads til 2 gasflasker med en fyldevægt på 11 kg, med nem adgang	●	●	●	●	●	●

## PAKKER TREND DELINTEGREREDE

Pakke	Pakke X (markise 3,5 m) (13734)	Pakke X (markise 4,0 m) (13734)	Pakke X (markise 4,5 m) (13734)
Bakkamera	4.200,-	4.200,-	4.200,-
Kassettemarkise Omnistor 3,5 m manuel	13.200,-		
Kassettemarkise Omnistor 4 m (manuel)		14.800,-	
Kassettemarkise Omnistor 4,5 m (manuel)			17.200,-
Summen af de enkelte dele i pakken kr.	17.400,-	19.000,-	21.400,-
Pakkepris kr.	13.600,-	14.700,-	15.700,-
Du sparer kr.	3.800,-	4.300,-	5.700,-
Mervægt (kg)*	29.8	35	39

Pakke	Family pakke T 6617 EB (14533)	Family pakke T 6817, 7057 EB (14533)	Family pakke T 6877 (14533)	Family pakke T 7057 DBL (14533)	Family pakke T 7057 EBL (14533)
Bodelsdør med vindue inkl. mørklægning og centrallås (inkl. førerhusdør)	7.200,-	7.200,-	7.200,-	7.200,-	7.200,-
Mørklægningsgardiner i førerhuset	7.800,-	7.800,-	7.800,-	7.800,-	7.800,-
Light Moments: Indirekte belysning over overskabene	8.400,-	8.400,-	8.400,-	8.400,-	8.400,-
Light Moments: Indirekte vægbelysning (stemningsbelysning)	7.800,-	7.800,-	7.800,-	7.800,-	7.800,-
Light Moments: Belyst køkkenbagvæg	2.400,-	2.400,-	2.400,-	2.400,-	2.400,-
Light Moments: Beklædt sædebænk med indirekte belysning	1.600,-	1.600,-	1.600,-		
Hyggelig L-siddegruppe med fritstående, sænkbare bordben og 2 integrerede 3-punkts-seler	4.200,-	4.200,-	4.200,-		
Sengeombygning enkelt- til dobbeltseng	4.200,-	4.200,-			4.200,-
Light Moments: Indirekte belysning i badet med belyst bruserkonsol		3.000,-	3.000,-	3.000,-	3.000,-
Light Moments: Indgangsmodul med indirekte belysning		1.200,-	1.200,-	1.200,-	1.200,-
Summen af de enkelte dele i pakken kr.	43.600,-	47.800,-	43.600,-	37.800,-	42.000,-
Pakkepris kr.	33.900,-	33.900,-	31.400,-	25.100,-	30.100,-
Du sparer kr.	9.700,-	13.900,-	12.200,-	12.700,-	11.900,-
Mervægt (kg)*	26.1	26.7	19.2	9.7	17.2



\* INFO

Montering af ekstraudstyr på fabrikken øger køretøjets reelle vægt og reducerer nyttelasten. Den angivne ekstravægt til pakker og ekstraudstyr viser ekstravægten over for standardudstyret for den pågældende model eller planløsning. Det valgte ekstraudstyrs samlede vægt må ikke overskride vægten af de producentspecificerede dimensioner for valgfrit udstyr, der er angivet i

modeloversigterne. Her er der tale om en kalkulatorisk værdi, der er beregnet for hver type og planløsning, som Dethleffs anvender, for hvor meget vægt der maksimalt står til rådighed for fabriksmonteret ekstraudstyr. Udførlige oplysninger og forklaringer vedrørende vægten og køretøjets konfiguration findes i afsnittet Juridiske oplysninger.

Pakke	Vinterkomfort pakke Alde vandbåren varme T (13736)	Vinterkomfort pakke Alde vandbåren varme T (13736)	Vinterkomfort pakke Alde vandbåren varme T (13736)
Afbryder til vandpumpe	1.200,-	1.200,-	1.200,-
Isoleret rørføring under gulvet	2.200,-	2.200,-	2.200,-
Isoleret spildevandstank	2.400,-	2.400,-	2.400,-
Spildevandstank og -rørføring elektrisk opvarmet	15.300,-	15.300,-	15.300,-
Vandbåren varme i førerhus (varmemåtte)	11.100,-	11.100,-	11.100,-
Vandbåren varme med boiler, automatisk afløbsventil, afspærringsventil til soveværelset og digitalt kontrollement	36.700,-	36.700,-	
XPS isolering	8.900,-		
XPS isolering		8.900,-	
Vandbåren varme med boiler, automatisk afløbsventil, afspærringsventil til soveværelset og digitalt kontrollement			36.700,-
XPS isolering			8.900,-
Summen af de enkelte dele i pakken kr.	77.800,-	77.800,-	77.800,-
Pakkepris kr.	72.800,-	72.800,-	72.800,-
Du sparer kr.	5.000,-	5.000,-	5.000,-
Mervægt (kg)*	65.7	67.2	69.2

Pakke	Vinterkomfort pakke luftbåren varme (13735)	Vinterkomfort pakke luftbåren varme (13735)	Vinterkomfort pakke luftbåren varme (13735)
Afbryder til vandpumpe	1.200,-	1.200,-	1.200,-
Isoleret rørføring under gulvet	2.200,-	2.200,-	2.200,-
Isoleret spildevandstank	2.400,-	2.400,-	2.400,-
Spildevandstank og -rørføring elektrisk opvarmet	15.300,-	15.300,-	15.300,-
Gas luftbåren varme 6 kW med 1,8 kW el-patron og vandvarmer inkl. digitalt kontrolpanel	7.500,-	7.500,-	7.500,-
XPS isolering	8.900,-		
XPS isolering		8.900,-	
XPS isolering			8.900,-
Summen af de enkelte dele i pakken kr.	37.500,-	37.500,-	37.500,-
Pakkepris kr.	32.000,-	32.000,-	32.000,-
Du sparer kr.	5.500,-	5.500,-	5.500,-
Mervægt (kg)*	23.2	24.7	25.7



\* INFO

Montering af ekstraudstyr på fabrikken øger køretøjets reelle vægt og reducerer nyttelasten. Den angivne ekstravægt til pakker og ekstraudstyr viser ekstravægten over for standardudstyret for den pågældende model eller planløsning. Det valgte ekstraudstyrs samlede vægt må ikke overskride vægten af de producentspecificerede dimensioner for valgfrit udstyr, der er angivet i

modeloversigterne. Her er der tale om en kalkulatorisk værdi, der er beregnet for hver type og planløsning, som Dethleffs anvender, for hvor meget vægt der maksimalt står til rådighed for fabriksmonteret ekstraudstyr. Udførlige oplysninger og forklaringer vedrørende vægten og køretøjets konfiguration findes i afsnittet Juridiske oplysninger.

GT Design pakke (14530)	Pris kr.
Rammevinduer, dobbeltglas, med mørklægning og myggenet	9.300,-
Udvendigt design GT (baglygtekonsol med sort diffuser, yderligere transfers, skidplate "rød")	18.000,-
Summen af de enkelte dele i pakken	27.300,-
Pakkepris	25.100,-
Du sparer	2.200,-
Mervægt (kg)*	2

Chassis pakke (14476)	Pris kr.
Klima anlæg i førerhus, automatisk	14.400,-
Elektrisk parkeringsbremse	7.500,-
Fuld LED forlygter	16.000,-
Summen af de enkelte dele i pakken	37.900,-
Pakkepris	29.300,-
Du sparer	8.600,-
Mervægt (kg)*	-9,1

Assistance pakke Fiat (14477)	Pris kr.
Regn- og lyssensor med automatisk nedblænding	
Nødbremseassistent inkl. registrering af fodgængere	
Vognbaneassistent	
Trafikskiltegenkendelsesassistent	
Opmærksomhedsassistent	
Intelligent hastighedsassistent	
Pakkepris	14.100,-
Mervægt (kg)*	0,5

Forberedelseskit (11350)	Pris kr.
Forberedelse for solceller	3.200,-
Forberedelse for A/C på taget	1.200,-
Forberedelse for satellit-system	2.400,-
Forberedelse for 1. bakkamera	3.400,-
Forberedelse for 2. bakkamera	1.800,-
Summen af de enkelte dele i pakken	12.000,-
Pakkepris	6.300,-
Du sparer	5.700,-
Mervægt (kg)*	7,6

△ Ikke kendt på udgivelsestidspunktet



\* INFO

Montering af ekstraudstyr på fabrikken øger køretøjets reelle vægt og reducerer nyttelasten. Den angivne ekstravægt til pakker og ekstraudstyr viser ekstravægten over for standardudstyret for den pågældende model eller planløsning. Det valgte ekstraudstyrs samlede vægt må ikke overskride vægten af de producent-specificerede dimensioner for valgfrit udstyr, der er angivet i

modeloversigterne. Her er der tale om en kalkulatorisk værdi, der er beregnet for hver type og planløsning, som Dethleffs anvender, for hvor meget vægt der maksimalt står til rådighed for fabriksmonteret ekstraudstyr. Udførlige oplysninger og forklaringer vedrørende vægten og køretøjets konfiguration findes i afsnittet Juridiske oplysninger.

# Ekstraudstyr<sup>\*\*</sup>

	Indgår i pakke	Pris i kr. (inkl. moms)	Mervægt (kg)*	Kode	T 6617 EB	T 6817 EB	T 6877	T 7057 EB	T 7057 DBL	T 7057 EBL
<b>Chassis Fiat</b>										
Fiat Ducato Light lavramme (3.499 kg), Multijet 140 (2.2 l / 103 kW / 140 hk), 8-trins automatgear med momentomformer	—	40.800,-	60	140A	○	○	○	○	○	○
Fiat Ducato Light lavramme (3.499 kg), Multijet 180 (2,2 l / 132 kW / 180 hk), 8-trins automatgear med momentomformer	—	78.000,-	60	180A	○	○	○	○	○	○
Fiat Ducato Maxi lavramme (4.250 kg), Multijet 180 (2,2 l / 132 kW / 180 hk), 8-trins automatgear med momentomformer	—	96.000,-	60	M180A	—	—	—	○	○	○
<b>Vægtforhøjelse</b>										
Totalvægt 3.650 kg	—	3.600,-	0	10769	○	○	○	○	○	○
<b>Chassis udstyr Fiat</b>										
Anhængertræk (vær obs på vogtogets samlede vægt)	—	21.500,-	65	273	—	○	○	—	—	—
Anhængertræk (vær obs på vogtogets samlede vægt)	—	21.500,-	62	273	○	—	—	—	—	—
Anhængertræk (vær obs på vogtogets samlede vægt)	—	21.500,-	66	273	—	—	—	○	○	○
Ekstra siddeplads <sup>7)</sup>	—	8.700,-	14.5	435	—	—	○	○	—	—
Støtteben i bag (2 stk)	—	4.000,-	6	390	○	○	○	○	○	○
<b>Påbygning udvendigt</b>										
Cykelholder til 3 cykler	—	5.200,-	10.5	938	○	○	○	○	○	○
Cykelholder, sænkbart (med 3 skinner)	—	11.100,-	20.7	7482	○	○	○	○	○	○
Dobbelt gulv i garagen i bag	—	3.600,-	10	1890	○	—	—	—	—	—
Dobbelt gulv i garagen i bag	—	3.600,-	12	1890	—	○	—	○	○	○
Dobbelt gulv i garagen i bag	—	3.600,-	13	1890	—	—	○	—	—	—
Rammevinduer, dobbeltglas, med mørklægning og myggenet	GT-P	9.300,-	1	415	○	○	○	○	○	○
Tagudluftning med ventilator	—	3.600,-	1.5	7507	○	○	○	○	○	○
<b>Indvendigt design</b>										
Stofkombination Heron (tekstiltæpper)	—	4.800,-	0	13726	○	○	○	○	○	○
Stofkombination Yoko	—	—	0	13725	○	○	○	○	○	○
<b>Tekstiludstyr</b>										
Kantsyede tæpper	—	9.900,-	5.4	851	○	—	—	—	—	—
Kantsyede tæpper	—	9.900,-	5.9	851	—	○	—	—	—	—
Kantsyede tæpper	—	9.900,-	5.3	851	—	—	○	—	—	—
Kantsyede tæpper	—	9.900,-	6.8	851	—	—	—	○	—	—
Kantsyede tæpper	—	9.900,-	8.3	851	—	—	—	—	○	—
Kantsyede tæpper	—	9.900,-	7.3	851	—	—	—	—	—	○
<b>Møbelvarianter</b>										
Elektrisk sænkeseng over siddegruppe <sup>11)</sup>	—	23.300,-	65	13738	—	○	—	○	—	—
Elektrisk sænkeseng over siddegruppe <sup>11)</sup>	—	23.300,-	68	13738	—	—	○	—	—	—
Elektrisk sænkeseng over siddegruppe <sup>11)</sup>	—	23.300,-	71	13738	—	—	—	—	○	○
Elektrisk sænkeseng over siddegruppe (enkelt seng) <sup>11)</sup>	—	23.300,-	45	13738	○	—	—	—	—	—
Enkelt seng, lave for komfortabel adgang og høj frihøjde over	—	1.200,-	-13	510	○	○	—	—	—	—
Enkelt seng, lave for komfortabel adgang og høj frihøjde over	—	1.200,-	-10.5	510	—	—	—	○	—	○
Isofix barnesædefastgørelse til 3. og 4. plads i kørselsretningen	—	4.400,-	4	8125	○	○	○	○	—	—
Nødseng	—	4.400,-	7	339	○	—	—	—	—	—
Sengebygning enkelt- til dobbeltseng	FA-P	4.200,-	7.5	1883	○	○	—	○	—	○



Montering af ekstraudstyr på fabrikken øger køretøjets reelle vægt og reducerer nyttelasten. Den angivne ekstravægt til pakker og ekstraudstyr viser ekstravægten over for standardudstyret for den pågældende model eller planløsning. Det valgte ekstraudstyrs samlede vægt må ikke overskride vægten af de producentspecificerede dimensioner for valgfrit udstyr, der er angivet i modeloversigten. Her er der tale om en kalkulatorisk værdi, der er beregnet for hver type og planløsning, som Dethleffs anvender, for hvor meget vægt der maksimalt står til rådighed for fabriksmonteret ekstraudstyr. Udførlige

oplysninger og forklaringer vedrørende vægten og køretøjets konfiguration findes i afsnittet Juridiske oplysninger. Ved en forøgelse af belastningen forøges de producentspecificerede dimensioner for valgfrit udstyr. Forøgelsen er et resultat af den højere nyttelast pga. det alternative chassis. Her skal den øgede egenvægt af det alternative chassis samt især vægten af evt. obligatoriske tungere motorvarianter (f.eks. 180 hK) fratrækkes. En mere detaljeret fremstilling af alle obligatoriske tekniske afhængigheder findes i forklaringerne til fodnoterne.



## Ekstraudstyr<sup>3</sup>

	Indgår i pakke	Pris i kr. (inkl. moms)	Mervægt (kg)*	Kode	T 6617 EB	T 6817 EB	T 6877	T 7057 EB	T 7057 DBL	T 7057 EBL
Sengeombygning i siddegruppen	—	6.800,-	7	1944	—	○	—	—	—	—
Sengeombygning i siddegruppen	—	6.800,-	5.5	1944	—	—	○	—	—	—
Sengeombygning i siddegruppen	—	6.800,-	8	1944	—	—	—	○	—	—
Sengeombygning i siddegruppen	—	6.800,-	5	1944	—	—	—	—	○	○
<b>Toiletrum</b>										
Vindue i toiletrummet	—	2.900,-	5	372	—	○	○	○	○	○
<b>Multimediesystemer</b>										
Bakkamera nr. 2 i baglygtekonsole	—	3.600,-	1	11541	○	○	○	○	○	○
Dethleffs Naviceiver inkl. DAB+, lastbilnavigation, trådløs Apple CarPlay og Android Auto	—	24.000,-	3.65	9582	○	○	○	○	○	○
<b>Varme</b>										
Elektrisk gulvopvarmning (delvis) <sup>13</sup>	—	8.400,-	5	763	○	○	○	○	○	○
Gas luftbåren varme 6 kW med 1,8 kW el-patron og vandvarmer inkl. digitalt kontrolpanel	VI-KO	7.500,-	1	330	○	○	○	○	○	○
Vandbåren gulvopvarmning <sup>12</sup>	—	14.400,-	11	1603	○	○	○	○	○	○
Vandbåren varme i førerhus (varmemåtte) <sup>12</sup>	VI-KO	11.100,-	3.5	6709	○	○	○	○	○	○
Vandbåren varme med boiler, automatisk afløbsventil, afspærringsventil til soveværelset og digitalt kontrolelement	VI-KO	36.700,-	40	761	○	○	○	—	—	—
Vandbåren varme med boiler, automatisk afløbsventil, afspærringsventil til soveværelset og digitalt kontrolelement	VI-KO	36.700,-	41	761	—	—	—	○	○	○
<b>Elektro-installation</b>										
2. batteri Dual Battery System (lithium), 140 Ah <sup>5</sup>	—	31.200,-	19	13968	○	○	○	○	○	○
Ekstra AGM-bodelsbatteri 95 Ah <sup>5</sup>	—	5.200,-	27	830	○	○	○	○	○	○
Solcelleanlæg 100 Watt	—	12.000,-	12.6	922	○	○	○	○	○	○
<b>Vandforsyning / -installation</b>										
Isoleret spildevandstank	VI-KO	2.400,-	11	13742	○	○	○	○	○	○
Udendørs bruser (koldt vand)	—	2.400,-	0.5	793	○	○	○	○	○	○
<b>Gasinstallation</b>										
Automatisk gasflaskeskifte inkl. Crashesensor, EisEx og gasfilter	—	6.800,-	2.5	1577	○	○	○	○	○	○
Gasstikdåse udvendigt, 30 mbar	—	3.200,-	1.3	878	○	○	○	○	○	○
<b>Sikkerhed</b>										
Brandslukker 2 kg	—	2.000,-	4	1878	○	○	○	○	○	○
Røgalarm	—	1.200,-	0.2	1891	○	○	○	○	○	○
Værdiboks / safe	—	2.400,-	4.7	13739	○	○	○	○	○	○
<b>Pakker</b>										
Assistance pakke Fiat	—	14.100,-	0.5	14477	○	○	○	○	○	○
Chassis pakke	—	29.300,-	-9.1	14476	○	○	○	○	○	○
Family pakke T 6617 EB	—	33.900,-	26.1	14533	○	—	—	—	—	—
Family pakke T 6817, 7057 EB	—	33.900,-	26.7	14533	—	○	—	○	—	—
Family pakke T 6877	—	31.400,-	19.2	14533	—	—	○	—	—	—
Family pakke T 7057 DBL	—	25.100,-	9.7	14533	—	—	—	—	○	—
Family pakke T 7057 EBL	—	30.100,-	17.2	14533	—	—	—	—	—	○
Forberedelseskit	—	6.300,-	7.6	11350	○	○	○	○	○	○



Montering af ekstraudstyr på fabrikken øger køretøjets reelle vægt og reducerer nyttelasten. Den angivne ekstravægt til pakker og ekstraudstyr viser ekstravægten over for standardudstyret for den pågældende model eller planløsning. Det valgte ekstraudstyrs samlede vægt må ikke overskride vægten af de producentspecificerede dimensioner for valgfrit udstyr, der er angivet i modeloversigterne. Her er der tale om en kalkulatorisk værdi, der er beregnet for hver type og planløsning, som Dethleffs anvender, for hvor meget vægt der maksimalt står til rådighed for fabriksmonteret ekstraudstyr. Udførlige

oplysninger og forklaringer vedrørende vægten og køretøjets konfiguration findes i afsnittet Juridiske oplysninger. Ved en forøgelse af belastningen forøges de producentspecificerede dimensioner for valgfrit udstyr. Forøgelsen er et resultat af den højere nyttelast pga. det alternative chassis. Her skal den øgede egenvægt af det alternative chassis samt især vægten af evt. obligatoriske tungere motorvarianter (f.eks. 180 hK) fratrækkes. En mere detaljeret fremstilling af alle obligatoriske tekniske afhængigheder findes i forklaringerne til fodnoterne.

## Ekstraudstyr<sup>✪</sup>

	Indgår i pakke	Pris i kr. (inkl. moms)	Mervægt (kg) <sup>*</sup>	Kode	T 6617 EB	T 6817 EB	T 6877	T 7057 EB	T 7057 DBL	T 7057 EBL
GT Design pakke	—	25.100,-	2	14530	○	○	○	○	○	○
Pakke X (markise 3,5 m)	—	13.600,-	29.8	13734	○	—	—	—	—	—
Pakke X (markise 4,0 m)	—	14.700,-	35	13734	—	○	○	—	—	—
Pakke X (markise 4,5 m)	—	15.700,-	39	13734	—	—	—	○	○	○
Vinterkomfort pakke Alde vandbåren varme T	—	72.800,-	65.7	13736	○	—	—	—	—	—
Vinterkomfort pakke Alde vandbåren varme T	—	72.800,-	67.2	13736	—	○	○	—	—	—
Vinterkomfort pakke Alde vandbåren varme T	—	72.800,-	69.2	13736	—	—	—	○	○	○
Vinterkomfort pakke luftbåren varme	—	32.000,-	23.2	13735	○	—	—	—	—	—
Vinterkomfort pakke luftbåren varme	—	32.000,-	24.7	13735	—	○	○	—	—	—
Vinterkomfort pakke luftbåren varme	—	32.000,-	25.7	13735	—	—	—	○	○	○

○ Ekstraudstyr — Ikke muligt ● Standardudstyr ◆ Obligatorisk △ Ikke kendt på udgivelsestidspunktet

GT-P GT pakke FA-P Family pakke VI-KO Vinterkomfort pakke



<sup>\*</sup> INFO

Montering af ekstraudstyr på fabrikken øger køretøjets reelle vægt og reducerer nyttelasten. Den angivne ekstravægt til pakker og ekstraudstyr viser ekstravægten over for standardudstyret for den pågældende model eller planløsning. Det valgte ekstraudstyrs samlede vægt må ikke overskride vægten af de producentspecificerede dimensioner for valgfrit udstyr, der er angivet i modeloversigterne. Her er der tale om en kalkulatorisk værdi, der er beregnet for hver type og planløsning, som Dethleffs anvender, for hvor meget vægt der maksimalt står til rådighed for fabriksmonteret ekstraudstyr. Udførlige

oplysninger og forklaringer vedrørende vægten og køretøjets konfiguration findes i afsnittet Juridiske oplysninger. Ved en forøgelse af belastningen forøges de producentspecificerede dimensioner for valgfrit udstyr. Forøgelsen er et resultat af den højere nyttelast pga. det alternative chassis. Her skal den øgede egenvægt af det alternative chassis samt især vægten af evt. obligatoriske tungere motorvarianter (f.eks. 180 hK) fratrækkes. En mere detaljeret fremstilling af alle obligatoriske tekniske afhængigheder findes i forklaringerne til fodnoterne.

# Trend integrerede



Bestselleren i Dethleffs' modelprogram er blevet fuldstændig fornyet: Moderne design, omfattende standardudstyr og praktiske nye funktioner gør Trend til den ubestridte vinder i forhold til pris og ydelse. Et særligt komfortelement er det trinløse IsoProtect-stuegulv, som strækker sig fra førerkabinen til badeværelset. Med den store sænkeseng i førerhuset er der altid to ekstra komfortable sovepladser om bord på Trend integreret, som ikke optager nogen plads i løbet af dagen.

## Stofkombination



+ Stofkombination  
Saros



+ Stofkombination  
Yoko ○



+ Stofkombination  
Heron (tekstillæder)  
○

## Trædekor



+ Trædekor Ashton

○ muligt som ekstraudstyr

## Kendetegn

Total længde ca.	670 - 740 cm
Total bredde ca.	233 cm
Total højde ca.	300 cm
Ståhøjde i bodelen ca.	205 cm

De maksimale værdier er ikke mulige ved alle modeller henholdsvis kun mulige sammen med ekstraudstyr mod merpris.

## Pluspunkter

- + Lifetime Smart konstruktion - med træfri, GFK-beklædt undervogn
- + Eksklusivt design bagpå med Shapeline LED-baglygter, 3. bremselys integreret i hækspoiler
- + Stor baggarage, der kan lastes fra begge sider, enhåndsbetjening af garagedørene, belysning, 230 V-stik og robuste surringskinner
- + 70 cm bred bodelsdør med praktisk coupé-indgang
- + Iso-Protect komfortgulv i bodelen uden afsatser eller trin
- + Nyt overskabskoncept med grebsfri fronter og stor opbevaringsvolumen inkl. AirPlus ventilation til overskabe
- + Sænkeseng i førerhuset som standard
- + Soveområde: Enestående sovekomfort med 150 mm tykke Evopore-koldskummadrasser



## Trend integrerede Tekniske data



Trend integrerede		I 6617 EB	I 6817 EB	I 6877
Pris (inkl. moms)	kr.	1.104.000,-	1.111.000,-	1.111.000,-
Standard chassis		Fiat Ducato Light lav ramme	Fiat Ducato Light lav ramme	Fiat Ducato Light lav ramme
Emissionsnorm		Euro 6e	Euro 6e	Euro 6e
Totallængde ca.	cm	670	699	699
Total bredde ca.	cm	233	233	233
Totalhøjde ca.	cm	300 <sup>1)</sup>	300 <sup>1)</sup>	300 <sup>1)</sup>
Ståhøjde i bodelen ca.	cm	205	205	205
Anhængerlast bremsset/ubremset	kg	2000 / 750	2000 / 750	2000 / 750
Hjulafstand ca.	mm	3800	3800	3800
Sengemål foran L x B ca.	cm	196 x 150	196 x 150	196 x 150
Sengemål midt L x B ca.	cm			210 x 118 - 80 ○
Sengemål i bag L x B ca.	cm	212 x 80 / 201 x 80 / 211 x 144 ○	207 x 80 / 194 x 80 / 211 x 192 ○	212 x 162
Sovepladser standard/maks.		4	4	4 / 5 ○
Basismotor		140 Multijet 3	140 Multijet 3	140 Multijet 3
kW (hk)		103 (140)	103 (140)	103 (140)
Vægt i køreklar stand (+/-5%)*	kg	2859 (2716 til 3002)*	2879 (2735 til 3023)*	2929 (2783 til 3075)*
Fabriksangivet vægt af ekstraudstyr*	kg	308	285	235
Største teknisk tilladte totalvægt*	kg	3499	3499	3499
Tilladt antal siddepladser (inklusive fører)*		4	4	4 - 5 ○
Køleskabsvolumen (heraf frostboks), ca.	l	142 (15)	142 (15)	142 (15)
Spildevandstank ca.	l	90	90	90
Ferskvandstankens kapacitet i alt/ ferskvandstankens kapacitet ved kørefyldning	l	116 / 20	116 / 20	116 / 20
Mål serviceluge, venstre (B x H)	cm	40 x 75 ○ / 40 x 110	85 x 65 ○ / 85 x 110	85 x 110
Mål serviceluge, højre (B x H)	cm	75 x 75 ○ / 75 x 110	85 x 65 ○ / 85 x 110	85 x 110



\* INFO

Ved den angivne vægt i køreklar stand er der tale om en standardværdi, der er fastlagt i typegodkendelsessystemet. Pga. produktionsafvigelser kan den reelt vejede vægt i køreklar stand afvige fra ovenstående værdi. Afvigelser på op til ± 5 % af vægten i køreklar stand er lovlige og mulige. Det tilladte spænd i kilogram er angivet i parentes bag vægten i køreklar stand. Ved producentspecificerede dimensioner for valgfrit udstyr er der tale om en kalkulatorisk værdi, der er beregnet for hver type og planløsning, som Dethleffs anvender, for hvor meget vægt der maksimalt står til rådighed for fabriksmonteret ekstraudstyr. Begrænsning af ekstraudstyr skal sikre at den minimum nyttelast, dvs. den i loven foreskrevne frie vægt for bagage og efterfølgende monteret tilbehør også faktisk står til rådighed for nyttelasten

ved de af Dethleffs udleverede køretøjer. Din køretøjs faktiske vægt af fabrik kan først findes ved vejning i slutning af båndet. Hvis vejningen undtagelsesvist viser, at den faktiske belastningskapacitet til trods for begrænsning af ekstraudstyr overskrider minimum nyttelast pga. en tilladt vægtafvigelse opad, vil vi inden udlevering af køretøjet sammen med din forhandler og dig afgøre om vi f.eks. kan forøge belastningen af køretøjet, reducere siddepladser eller fjerne ekstraudstyr. Køretøjets største tekniske tilladte samlede vægt samt det største tekniske tilladte akseltryk må ikke overskrides. Udførlige oplysninger og forklaringer vedrørende vægten og køretøjets konfiguration findes i afsnittet Juridiske oplysninger. En mere detaljeret fremstilling af alle obligatoriske tekniske afhængigheder findes i forklaringerne til fodnoterne.

# Trend integrerede

## Tekniske data



Trend integrerede		I 7057 EB	I 7057 DBL	I 7057 EBL
Pris (inkl. moms)	kr.	1.135.000,-	1.171.000,-	1.171.000,-
Standard chassis		Fiat Ducato Light lav ramme	Fiat Ducato Light lav ramme	Fiat Ducato Light lav ramme
Emissionsnorm		Euro 6e	Euro 6e	Euro 6e
Totallængde ca.	cm	740	740	740
Total bredde ca.	cm	233	233	233
Totalhøjde ca.	cm	300 <sup>1)</sup>	300 <sup>1)</sup>	300 <sup>1)</sup>
Ståhøjde i bodelen ca.	cm	205	205	205
Anhængerlast bremsset/ubremst	kg	2000 / 750	2000 / 750	2000 / 750
Hjulafstand ca.	mm	4035	4035	4035
Sengemål foran L x B ca.	cm	196 x 150	196 x 150	196 x 150
Sengemål midt L x B ca.	cm	210 x 118 - 80 ○		
Sengemål i bag L x B ca.	cm	214 x 80 / 212 x 80 / 211 x 201 ○	195 x 150	211 x 80 / 207 x 80 / 211 x 198 ○
Sovepladser standard/maks.		4 / 5 ○	4	4
Basismotor		140 Multijet 3	140 Multijet 3	140 Multijet 3
kW (hk)		103 (140)	103 (140)	103 (140)
Vægt i køreklar stand (+/-5%)*	kg	3021 (2870 til 3172)*	3030 (2879 til 3182)*	3010 (2860 til 3161)*
Fabriksangivet vægt af ekstraudstyr*	kg	139	130	150
Største teknisk tilladte totalvægt*	kg	3499	3499	3499
Tilladt antal siddepladser (inklusive fører)*		4 - 5 ○	4	4
Køleskabsvolumen (heraf frostboks), ca.	l	142 (15)	142 (15)	142 (15)
Spildevandstank ca.	l	90	90	90
Ferskvandstankens kapacitet i alt/ ferskvandstankens kapacitet ved kørefyldning	l	116 / 20	116 / 20	116 / 20
Mål serviceluge, venstre (B x H)	cm	90 x 75 ○ / 90 x 110	90 x 110	90 x 75 ○ / 90 x 110
Mål serviceluge, højre (B x H)	cm	90 x 75 ○ / 90 x 110	90 x 110	90 x 75 ○ / 90 x 110

○ Ekstraudstyr — Ikke muligt ● Standardudstyr ◆ Obligatorisk △ Ikke kendt på udgivelsestidspunktet



\* INFO

Ved den angivne vægt i køreklar stand er der tale om en standardværdi, der er fastlagt i typegodkendelsessystemet. Pga. produktionsafvigelser kan den reelt vejede vægt i køreklar stand afvige fra ovenstående værdi. Afvigelser på op til ± 5 % af vægten i køreklar stand er lovlige og mulige. Det tilladte spænd i kilogram er angivet i parentes bag vægten i køreklar stand. Ved producentspecificerede dimensioner for valgfrit udstyr er der tale om en kalkulatorisk værdi, der er beregnet for hver type og planløsning, som Dethleffs anvender, for hvor meget vægt der maksimalt står til rådighed for fabriksmonteret ekstraudstyr. Begrænsning af ekstraudstyr skal sikre at den minimum nyttelast, dvs. den i loven foreskrevne frie vægt for bagage og efterfølgende monteret tilbehør også faktisk står til rådighed for nyttelasten

ved de af Dethleffs udleverede køretøjer. Din køretøjs faktiske vægt af fabrik kan først findes ved vejning i slutning af båndet. Hvis vejningen undtagelsesvist viser, at den faktiske belastningskapacitet til trods for begrænsning af ekstraudstyr overskrider minimum nyttelast pga. en tilladt vægtafvigelse opad, vil vi inden udlevering af køretøjet sammen med din forhandler og dig afgøre om vi f.eks. kan forøge belastningen af køretøjet, reducere siddepladser eller fjerne ekstraudstyr. Køretøjets største tekniske tilladte samlede vægt samt det største tekniske tilladte akseltryk må ikke overskrides. Udførlige oplysninger og forklaringer vedrørende vægten og køretøjets konfiguration findes i afsnittet Juridiske oplysninger. En mere detaljeret fremstilling af alle obligatoriske tekniske afhængigheder findes i forklaringerne til fodnoterne.

# Standardudstyr

	I 6617 EB	I 6817 EB	I 6877	I 7057 EB	I 7057 DBL	I 7057 EBL
<b>Chassis Fiat</b>						
Alufælge Fiat 16"	●	●	●	●	●	●
Fiat Ducato Light lavramme (3.499 kg), Multijet 140 (2.2 l / 103 kW / 140 hk), 6-trins manuel gearkasse	●	●	●	●	●	●
<b>Chassis udstyr Fiat</b>						
Sædegenkendelse til fører og passager foran	●	●	●	●	●	●
ABS (blokeringsfrit bremsesystem) / EBD (elektronisk bremsekraftfordeling)	●	●	●	●	●	●
Advarselstrekant	●	●	●	●	●	●
Automatisk bremseassistent efter en kollision	●	●	●	●	●	●
Dieseltank 90 l inkl. 19 l AdBlue Tank	●	●	●	●	●	●
Dækpumpesæt og trækøje	●	●	●	●	●	●
ESP inkl. ASR, Traction Plus, Hill Holder og Hill Descent Control	●	●	●	●	●	●
Fartpilot	●	●	●	●	●	●
Forhjulstræk	●	●	●	●	●	●
Fører- og passagerairbag	●	●	●	●	●	●
Førerhus-persienner til front- og sidevinduer for isolering og afskærmning	●	●	●	●	●	●
GFK letvægtsblad fjeder	●	●	●	●	●	●
Højde- og hælningsjustering inkl. to polstrede armlæn til fører- og passagersæde	●	●	●	●	●	●
Instrumentbord med alu-applikation	●	●	●	●	●	●
Klimaanlæg i førerhus, manuelt	●	●	●	●	●	●
Kopholder midt i instrumentbordet	●	●	●	●	●	●
Læderrat og gearknop med lædermanchet	●	●	●	●	●	●
Multifunktionsrat	●	●	●	●	●	●
Pilotsæder: Integrerede nakkestøtter, to polstrede armlæn, drejbare	●	●	●	●	●	●
Sidevind-assistent	●	●	●	●	●	●
Startspærre	●	●	●	●	●	●
Stænklapper på forakslen	●	●	●	●	●	●
Trailer stabiliseringsprogram	●	●	●	●	●	●
Udvidet bagaksel	●	●	●	●	●	●
Vibrationssvage, elektrisk justerbare og opvarmede sidespejle i bus-look (todelt)	●	●	●	●	●	●
Vinterdæk M+S Camping (med snefnug)	●	●	●	●	●	●
<b>Påbygning udvendigt</b>						
Adgang til bodel med komfortabel coupéindstigning	●	●	●	●	●	●
Adgang til bodel med komfortabelt, bredt, elektrisk trin	●	●	●	●	●	●
Bodelsdør: 70 cm	●	●	●	●	●	●
Dethleffs Exclusive baglygtekonsol med ShapeLine LED-baglygter, 3. bremselys integreret i hækspoiler	●	●	●	●	●	●
EPS isolering	●	●	●	●	●	●
Førerhusdør, venstre	●	●	●	●	●	●
GFK tag	●	●	●	●	●	●
Garage i bag: 2 garageluger med enkelthåndsbetjening, sænket bagende (150 kg fladelast), opvarmet, med surringlister, belyst, 1 x 230 V stikkontakt	●	●	●	●	●	●
Gulvtykkelse: 49 mm, sidevægtykkelse: 34 mm og tagtykkelse: 35 mm	●	●	●	●	●	●
Iso-Protect komfortgulv i opholdsrum uden repos eller afsatser	●	●	●	●	●	●
Lifetime Smart konstruktionsteknologi: Rådsikret gulvkonstruktion uden træ - med GFK-beklædt understel og tag	●	●	●	●	●	●
Myggenetdør til bodel	●	●	●	●	●	●
Panorama-tagluge 40x40 cm med myggenet og mørklægningsrulle gardin over sænkesengen	●	●	●	●	●	●
Panorama-tagluge 75x105 cm i bodel	●	●	●	●	●	●
Sidevægge og bagvæg i slidstærkt HighGloss GFK med en glat, blank overflade	●	●	●	●	●	●
Soverumsvindue til højre og venstre	●	●	●	●	●	●
<b>Udvendigt design</b>						
Udvendig lakering påbygning hvid	●	●	●	●	●	●
<b>Indvendigt design</b>						
Stofkombination Saros	●	●	●	●	●	●

# Standardudstyr

	I 6617 EB	I 6817 EB	I 6877	I 7057 EB	I 7057 DBL	I 7057 EBL
Trædekor Ashton	●	●	●	●	●	●
<b>Tekstiludstyr</b>						
Senge i bag med ergonomiske trælamelbunde og 150 mm tyk 7-zoners madrasser i klimaregulerende materiale	●	●	●	●	●	●
<b>Møbelvarianter</b>						
AirPlus - indvendig luftcirkulation samt ventilation bag overskabe for at hindre kondensdannelse	●	●	●	●	●	●
Dobbeltseng i bag på tværs, høj	—	—	●	—	—	—
Dobbeltseng i bag, højdejusterbar	—	—	—	—	●	—
Gennemgående overskabe bag i bilen	●	●	—	●	—	●
Hygge lounge-siddegruppe med 2 klapsæder inkl. 3-punktssele inkl. isofix og fritstående bord med fast bordben	—	—	—	—	●	●
Hævede enkeltsenge inklusive komfortable trin	●	●	—	●	—	●
Klædeskab fra gulv til loft med udtrækstrin for nem adgang til sengen	—	—	●	—	—	—
Klædeskab på højre og venstre side af queensengen	—	—	—	—	●	—
Moderne indgangshylde med praktiske opbevaringsrum og stropper	—	●	●	●	●	●
Moderne indretning med mørkt loft og vinduesbeklædning i bodelen	●	●	●	●	●	●
Multifunktionelt opbevaringsrum under dobbeltsengen med garderobeskab, tilgængeligt indefra og udefra, belyst, sengebund kan stilles oprejst	—	—	●	—	—	—
Overskabslåger med lydsvag lukning (Soft-close)	●	●	●	●	●	●
Siddegruppe med fastgøreligt og udvideligt bord og 2 integrerede 3-punkts bæltter	●	●	●	●	—	—
Skydedør af træ i rummets højde for adskillelse fra soveværelset	—	—	—	●	●	●
Sænkeseng i førerhus, manuel	●	●	●	●	●	●
To praktiske spændingsnet under overskab ved seng i bag	●	●	●	●	●	●
<b>Køkken</b>						
Gourmetkøkken: 2 gasblus, rummelige skuffer, bestikindsats, skraldespand og stort køkkenbord	●	●	●	●	●	●
Køkkenbagvæg med krydderihylde	●	●	●	●	●	●
Køleskab (137 l)	●	●	●	—	—	—
Køleskab (137 l) med integreret ovn	—	—	—	●	—	—
Køleskab (137 l) med integreret ovn	—	—	—	—	●	●
MultiFlex skinnesystem inkl. kroge (yderligere tilbehør via Dethleffs original tilbehør)	●	●	●	●	●	●
<b>Toiletrum</b>						
Rummeligt badeværelse med separat brusebad og toiletrum med dør, der lukker til bodelen	—	—	—	●	●	●
Toiletrum med svingvæg giver rigtig god pladsudnyttelse	●	—	—	—	—	—
Trærist i brusebund	●	●	●	●	●	●
Udstyret med skabe, hylder, store spejle, tandkrus- og toiletpapirholder	●	●	●	●	●	●
<b>Multimediesystemer</b>						
Fladskærmsholder	●	●	●	●	●	●
<b>Varme</b>						
Digitalt betjeningslement til luftbåren varme	●	●	●	●	●	●
Gas luftbåren varme 6 kW med boiler	●	●	●	●	●	●
Varme monteret i siddegruppen for optimal varmfordeling	●	●	●	●	●	●
<b>Elektro-installation</b>						
Antal stikkontakter 1x 12V, 7x 230V, 4x USB	●	●	●	●	●	●
Baldakin med spots over indgangsdøren	●	●	●	●	●	●
Bodelsbatteri AGM, 95 Ah	●	●	●	●	●	●
EBL med overspændingsbeskyttelse og separat FI-afbryder	●	●	●	●	●	●
Forteltlygte 12 V	●	●	●	●	●	●
Funktionelt belysning (bodels og indbygningsspot)	●	●	●	●	●	●
Kontrolpanel	●	●	●	●	●	●
LED belysning i hele bilen	●	●	●	●	●	●
Til-/frakoblingsautomatik for starterbatteri og bodelsbatteri samt køleskab	●	●	●	●	●	●
<b>Vandforsyning / -installation</b>						
Afbryder til vandpumpe	●	●	●	●	●	●

# Standardudstyr

	I 6617 EB	I 6817 EB	I 6877	I 7057 EB	I 7057 DBL	I 7057 EBL
Dykkervandpumpe	●	●	●	●	●	●
Fersvandstank monteret i isoleret og opvarmet område	●	●	●	●	●	●
Isoleret rørføring under gulvet	●	●	●	●	●	●
<b>Gasinstallation</b>						
Crashsensor til gasanlæg	●	●	●	●	●	●
Opbevaringsplads til 2 gasflasker med en fyldevægt på 11 kg, med nem adgang	●	●	●	●	●	●



## PAKKER TREND INTEGREREDE

Pakke	Pakke X (markise 4,0 m) (13734)	Pakke X (markise 4,5 m) (13734)	Pakke X (markise 5,0 m) (13734)
Bakkamera	4.200,-	4.200,-	4.200,-
Kassettemarkise Omnistor 4 m (manuel)	14.800,-		
Kassettemarkise Omnistor 4,5 m (manuel)		17.200,-	
Kassettemarkise Omnistor 5 m manuel			20.900,-
Summen af de enkelte dele i pakken kr.	19.000,-	21.400,-	25.100,-
Pakkepris kr.	14.700,-	15.700,-	17.800,-
Du sparer kr.	4.300,-	5.700,-	7.300,-
Mervægt (kg)*	35	39	41

Pakke	Family pakke I 6617 EB (13849)	Family pakke I 6817, 7057 EB (13849)	Family pakke I 6877 (13849)	Family pakke I 7057 DBL (13849)	Family pakke I 7057 EBL (13849)
Bodelsdør med vindue inkl. mørklægning og centrallås (inkl. førerhusdør)	7.200,-	7.200,-	7.200,-	7.200,-	7.200,-
Light Moments: Indirekte belysning over overskabene	8.400,-	8.400,-	8.400,-	8.400,-	8.400,-
Light Moments: Indirekte vægbelysning (stemningsbelysning)	7.800,-	7.800,-	7.800,-	7.800,-	7.800,-
Light Moments: Belyst køkkenbagvæg	2.400,-	2.400,-	2.400,-	2.400,-	2.400,-
Radioforberedelse med Soundpakke i førerhuset	11.100,-	11.100,-	11.100,-	11.100,-	11.100,-
Radioantenne DAB+ monteret på taget	4.800,-	4.800,-	4.800,-	4.800,-	4.800,-
Light Moments: Beklædt sædebænk med indirekte belysning	1.600,-	1.600,-	1.600,-		
Hyggelig L-siddegruppe med fritstående, sænkbar bordben og 2 integrerede 3-punkts-seler	4.200,-	4.200,-	4.200,-		
Sengeombygning enkelt- til dobbeltseng	4.200,-	4.200,-			4.200,-
Light Moments: Indirekte belysning i badet med belyst bruserkonsol		3.000,-	3.000,-	3.000,-	3.000,-
Light Moments: Indgangsmodul med indirekte belysning		1.200,-	1.200,-	1.200,-	1.200,-
Summen af de enkelte dele i pakken kr.	51.700,-	55.900,-	51.700,-	45.900,-	50.100,-
Pakkepris kr.	35.100,-	35.100,-	32.600,-	26.400,-	31.400,-
Du sparer kr.	16.600,-	20.800,-	19.100,-	19.500,-	18.700,-
Mervægt (kg)*	27.1	27.7	20.2	10.7	18.2



\* INFO

Montering af ekstraudstyr på fabrikken øger køretøjets reelle vægt og reducerer nyttelasten. Den angivne ekstravægt til pakker og ekstraudstyr viser ekstravægten over for standardudstyret for den pågældende model eller planløsning. Det valgte ekstraudstyrs samlede vægt må ikke overskride vægten af de producentspecificerede dimensioner for valgfrit udstyr, der er angivet i

modeloversigterne. Her er der tale om en kalkulatorisk værdi, der er beregnet for hver type og planløsning, som Dethleffs anvender, for hvor meget vægt der maksimalt står til rådighed for fabriksmonteret ekstraudstyr. Udførlige oplysninger og forklaringer vedrørende vægten og køretøjets konfiguration findes i afsnittet Juridiske oplysninger.

Pakke	Vinterkomfort pakke Alde vandbåren varme I (13736)	Vinterkomfort pakke Alde vandbåren varme I (13736)	Vinterkomfort pakke Alde vandbåren varme I (13736)
Afbryder til vandpumpe	1.200,-	1.200,-	1.200,-
Isoleret rørføring under gulvet	2.200,-	2.200,-	2.200,-
Isoleret spildevandstank	2.400,-	2.400,-	2.400,-
Spildevandstank og -rørføring elektrisk opvarmet	15.300,-	15.300,-	15.300,-
Vandbåren varme i førerhus (varmemåtte)	11.100,-	11.100,-	11.100,-
Vandbåren varme med boiler, automatisk afløbsventil, afspærringsventil til soveværelset og digitalt kontrollement	36.700,-	36.700,-	
XPS isolering	8.900,-		
XPS isolering		8.900,-	
Vandbåren varme med boiler, automatisk afløbsventil, afspærringsventil til soveværelset og digitalt kontrollement			36.700,-
XPS isolering			8.900,-
Summen af de enkelte dele i pakken kr.	77.800,-	77.800,-	77.800,-
Pakkepris kr.	72.800,-	72.800,-	72.800,-
Du sparer kr.	5.000,-	5.000,-	5.000,-
Mervægt (kg)*	66.7	68.7	75.7

Pakke	Vinterkomfort pakke luftbåren varme (13735)	Vinterkomfort pakke luftbåren varme (13735)	Vinterkomfort pakke luftbåren varme (13735)
Afbryder til vandpumpe	1.200,-	1.200,-	1.200,-
Isoleret rørføring under gulvet	2.200,-	2.200,-	2.200,-
Isoleret spildevandstank	2.400,-	2.400,-	2.400,-
Spildevandstank og -rørføring elektrisk opvarmet	15.300,-	15.300,-	15.300,-
Gas luftbåren varme 6 kW med 1,8 kW el-patron og vandvarmer inkl. digitalt kontrolpanel	7.500,-	7.500,-	7.500,-
XPS isolering	8.900,-		
XPS isolering		8.900,-	
XPS isolering			8.900,-
Summen af de enkelte dele i pakken kr.	37.500,-	37.500,-	37.500,-
Pakkepris kr.	32.000,-	32.000,-	32.000,-
Du sparer kr.	5.500,-	5.500,-	5.500,-
Mervægt (kg)*	24.2	26.2	27.2



\* INFO

Montering af ekstraudstyr på fabrikken øger køretøjets reelle vægt og reducerer nyttelasten. Den angivne ekstravægt til pakker og ekstraudstyr viser ekstravægten over for standardudstyret for den pågældende model eller planløsning. Det valgte ekstraudstyrs samlede vægt må ikke overskride vægten af de producentspecificerede dimensioner for valgfrit udstyr, der er angivet i

modeloversigterne. Her er der tale om en kalkulatorisk værdi, der er beregnet for hver type og planløsning, som Dethleffs anvender, for hvor meget vægt der maksimalt står til rådighed for fabriksmonteret ekstraudstyr. Udførlige oplysninger og forklaringer vedrørende vægten og køretøjets konfiguration findes i afsnittet Juridiske oplysninger.

GT Design pakke (14583)	Pris kr.
Rammevinduer, dobbeltglas, med mørklægning og myggenet	9.300,-
Udvendigt design GT (baglygtekonsol med sort diffuser, yderligere transfers, skidplate "rød")	18.000,-
Summen af de enkelte dele i pakken	27.300,-
Pakkepris	25.100,-
Du sparer	2.200,-
Mervægt (kg)*	2

Chassis pakke (14582)	Pris kr.
Klimaanlæg i førerhus, automatisk	14.400,-
Elektrisk parkeringsbremse	7.500,-
LED kørelys	5.400,-
Summen af de enkelte dele i pakken	27.300,-
Pakkepris	21.100,-
Du sparer	6.200,-
Mervægt (kg)*	-8.1

Forberedelseskit (11350)	Pris kr.
Forberedelse for solceller	3.200,-
Forberedelse for A/C på taget	1.200,-
Forberedelse for satellit-system	2.400,-
Forberedelse for 1. bakkamera	3.400,-
Forberedelse for 2. bakkamera	1.800,-
Summen af de enkelte dele i pakken	12.000,-
Pakkepris	6.300,-
Du sparer	5.700,-
Mervægt (kg)*	7.6

△ Ikke kendt på udgivelsestidspunktet



\* INFO

Montering af ekstraudstyr på fabrikken øger køretøjets reelle vægt og reducerer nyttelasten. Den angivne ekstravægt til pakker og ekstraudstyr viser ekstravægten over for standardudstyret for den pågældende model eller planløsning. Det valgte ekstraudstyrs samlede vægt må ikke overskride vægten af de producentspecificerede dimensioner for valgfrit udstyr, der er angivet i

modeloversigterne. Her er der tale om en kalkulatorisk værdi, der er beregnet for hver type og planløsning, som Dethleffs anvender, for hvor meget vægt der maksimalt står til rådighed for fabriksmonteret ekstraudstyr. Udførlige oplysninger og forklaringer vedrørende vægten og køretøjets konfiguration findes i afsnittet Juridiske oplysninger.

# Ekstraudstyr<sup>\*</sup>

	Indgår i pakke	Pris i kr. (inkl. moms)	Mervægt (kg)*	Kode	I 6617 EB	I 6817 EB	I 6877	I 7057 EB	I 7057 DBL	I 7057 EBL
<b>Chassis Fiat</b>										
Fiat Ducato Light lavramme (3.499 kg), Multijet 140 (2.2 l / 103 kW / 140 hk), 8-trins automatgear med momentomformer	—	40.800,-	60	140A	○	○	○	○	○	○
Fiat Ducato Light lavramme (3.499 kg), Multijet 180 (2,2 l / 132 kW / 180 hk), 8-trins automatgear med momentomformer	—	78.000,-	60	180A	○	○	○	○	○	○
Fiat Ducato Maxi lavramme (4.250 kg), Multijet 180 (2,2 l / 132 kW / 180 hk), 8-trins automatgear med momentomformer	—	96.000,-	60	M180A	○	○	○	○	○	○
<b>Vægtforhøjelse</b>										
Totalvægt 3.650 kg	—	3.600,-	0	10769	○	○	○	○	○	○
<b>Chassis udstyr Fiat</b>										
Anhængertræk (vær obs på vogntogets samlede vægt)	—	21.500,-	62	273	○	—	—	—	—	—
Anhængertræk (vær obs på vogntogets samlede vægt)	—	21.500,-	65	273	—	○	○	—	—	—
Anhængertræk (vær obs på vogntogets samlede vægt)	—	21.500,-	66	273	—	—	—	○	○	○
Ekstra siddeplads <sup>7)</sup>	—	8.700,-	14.5	435	—	—	○	○	—	—
Forstærkede spiralfjedre på foraksel	—	9.900,-	3.75	1889	○	○	○	○	○	○
Støtteben i bag (2 stk)	—	4.000,-	6	390	○	○	○	○	○	○
<b>Påbygning udvendigt</b>										
Cykelholder til 3 cykler	—	5.200,-	10.5	938	○	○	○	○	○	○
Cykelholder, sænkbart (med 3 skinner)	—	11.100,-	20.7	7482	○	○	○	○	○	○
Dobbelt gulv i garagen i bag	—	3.600,-	10	1890	○	—	—	—	—	—
Dobbelt gulv i garagen i bag	—	3.600,-	12	1890	—	—	—	○	○	○
Dobbelt gulv i garagen i bag	—	3.600,-	13	1890	—	○	○	—	—	—
Rammevinduer, dobbeltglas, med mørklægning og myggenet	GT-P	9.300,-	1	415	○	○	○	○	○	○
Tagudluftning med ventilator	—	3.600,-	1.5	7507	○	○	○	○	○	○
<b>Indvendigt design</b>										
Stofkombination Heron (tekstiltæder)	—	4.800,-	0	13726	○	○	○	○	○	○
Stofkombination Yoko	—		0	13725	○	○	○	○	○	○
<b>Tekstiludstyr</b>										
Kantsyede tæpper	—	9.900,-	5.7	851	○	—	—	—	—	—
Kantsyede tæpper	—	9.900,-	6.2	851	—	○	—	—	—	—
Kantsyede tæpper	—	9.900,-	5.5	851	—	—	○	—	—	—
Kantsyede tæpper	—	9.900,-	7.1	851	—	—	—	○	—	—
Kantsyede tæpper	—	9.900,-	8.5	851	—	—	—	—	○	—
Kantsyede tæpper	—	9.900,-	7.5	851	—	—	—	—	—	○
<b>Møbelvarianter</b>										
Enkeltsejle, lave for komfortabel adgang og høj frihøjde over nyttelasten	—	1.200,-	-13	510	○	○	—	—	—	—
Enkeltsejle, lave for komfortabel adgang og høj frihøjde over nyttelasten	—	1.200,-	-10.5	510	—	—	—	○	—	○
Isofix barnesædefastgørelse til 3. og 4. plads i kørselsretningen	—	4.400,-	4	8125	○	○	○	○	—	—
Sengeombygning enkelt- til dobbeltseng	FA-P	4.200,-	7.5	1883	○	○	—	○	—	○
Sengeombygning i siddegruppen	—	6.800,-	5.5	1944	—	—	○	—	—	—
Sengeombygning i siddegruppen	—	6.800,-	8	1944	—	—	—	○	—	—



Montering af ekstraudstyr på fabrikken øger køretøjets reelle vægt og reducerer nyttelasten. Den angivne ekstravægt til pakker og ekstraudstyr viser ekstravægten over for standardudstyret for den pågældende model eller planløsning. Det valgte ekstraudstyrs samlede vægt må ikke overskride vægten af de producentspecificerede dimensioner for valgfrit udstyr, der er angivet i modeloversigterne. Her er der tale om en kalkulatorisk værdi, der er beregnet for hver type og planløsning, som Dethleffs anvender, for hvor meget vægt der maksimalt står til rådighed for fabriksmonteret ekstraudstyr. Udførlige

oplysninger og forklaringer vedrørende vægten og køretøjets konfiguration findes i afsnittet Juridiske oplysninger. Ved en forøgelse af belastningen forøges de producentspecificerede dimensioner for valgfrit udstyr. Forøgelsen er et resultat af den højere nyttelast pga. det alternative chassis. Her skal den øgede egenvægt af det alternative chassis samt især vægten af evt. obligatoriske tungere motorvarianter (f.eks. 180 hk) fratrækkes. En mere detaljeret fremstilling af alle obligatoriske tekniske afhængigheder findes i forklaringerne til fodnoterne.

	Indgår i pakke	Pris i kr. (inkl. moms)	Mervægt (kg) <sup>*</sup>	Kode	I 6617 EB	I 6817 EB	I 6877	I 7057 EB	I 7057 DBL	I 7057 EBL
<b>Toiletrum</b>										
Vindue i toiletrummet	—	2.900,-	5	372	—	○	○	○	○	○
<b>Multimediesystemer</b>										
Bakkamera nr. 2 i baglygtekonsol	—	3.600,-	1	11541	○	○	○	○	○	○
Dethleffs Naviceiver inkl. DAB+, lastbilnavigation, trådløs Apple CarPlay og Android Auto <sup>4)</sup>	—	24.000,-	3.65	9582	○	○	○	○	○	○
<b>Varme</b>										
Elektrisk gulvopvarmning (delvis) <sup>13)</sup>	—	8.400,-	5	763	○	○	○	○	○	○
Gas luftbåren varme 6 kW med 1,8 kW el-patron og vandvarmer inkl. digitalt kontrolpanel	VI-KO	7.500,-	1	330	○	○	○	○	○	○
Vandbåren gulvopvarmning <sup>12)</sup>	—	14.400,-	11	1603	○	○	○	○	○	○
Vandbåren varme i førerhus (varmemåtte) <sup>12)</sup>	VI-KO	11.100,-	3.5	6709	○	○	○	○	○	○
Vandbåren varme med boiler, automatisk afløbsventil, afspærringsventil til soveværelset og digitalt kontrolelement	VI-KO	36.700,-	40	761	○	○	○	—	—	—
Vandbåren varme med boiler, automatisk afløbsventil, afspærringsventil til soveværelset og digitalt kontrolelement	VI-KO	36.700,-	46	761	—	—	—	○	○	○
<b>Elektro-installation</b>										
2. batteri Dual Battery System (lithium), 140 Ah <sup>5)</sup>	—	31.200,-	19	13968	○	○	○	○	○	○
Ekstra AGM-bodelsbatteri 95 Ah <sup>5)</sup>	—	5.200,-	27	830	○	○	○	○	○	○
Solcelleanlæg 100 Watt	—	12.000,-	12.6	922	○	○	○	○	○	○
<b>Vandforsyning / -installation</b>										
Isoleret spildevandstank	VI-KO	2.400,-	11	13742	○	○	○	○	○	○
Udendørs bruser (koldt vand)	—	2.400,-	0.5	793	○	○	○	○	○	○
<b>Gasinstallation</b>										
Automatisk gasflaskeskifte inkl. Crashsensor, EisEx og gasfilter	—	6.800,-	2.5	1577	○	○	○	○	○	○
Gasstikdåse udvendigt, 30 mbar	—	3.200,-	1.3	878	○	○	○	○	○	○
<b>Sikkerhed</b>										
Brandslukker 2 kg	—	2.000,-	4	1878	○	○	○	○	○	○
Røgalarm	—	1.200,-	0.2	1891	○	○	○	○	○	○
Værdiboks / safe	—	2.400,-	4.7	13739	○	○	○	○	○	○
<b>Pakker</b>										
Chassis pakke	—	21.100,-	-8.1	14582	○	○	○	○	○	○
Family pakke I 6617 EB	—	35.100,-	27.1	13849	○	—	—	—	—	—
Family pakke I 6817, 7057 EB	—	35.100,-	27.7	13849	—	○	—	○	—	—
Family pakke I 6877	—	32.600,-	20.2	13849	—	—	○	—	—	—
Family pakke I 7057 DBL	—	26.400,-	10.7	13849	—	—	—	—	○	—
Family pakke I 7057 EBL	—	31.400,-	18.2	13849	—	—	—	—	—	○
Forberedelseskit	—	6.300,-	7.6	11350	○	○	○	○	○	○
GT Design pakke	—	25.100,-	2	14583	○	○	○	○	○	○
Pakke X (markise 4,0 m)	—	14.700,-	35	13734	○	—	—	—	—	—
Pakke X (markise 4,5 m)	—	15.700,-	39	13734	—	○	○	—	—	—
Pakke X (markise 5,0 m)	—	17.800,-	41	13734	—	—	—	○	○	○



<sup>\*</sup> INFO

Montering af ekstraudstyr på fabrikken øger køretøjets reelle vægt og reducerer nyttelasten. Den angivne ekstravægt til pakker og ekstraudstyr viser ekstravægten over for standardudstyret for den pågældende model eller planløsning. Det valgte ekstraudstyrs samlede vægt må ikke overskride vægten af de producentspecificerede dimensioner for valgfrit udstyr, der er angivet i modeloversigterne. Her er der tale om en kalkulatorisk værdi, der er beregnet for hver type og planløsning, som Dethleffs anvender, for hvor meget vægt der maksimalt står til rådighed for fabriksmonteret ekstraudstyr. Udførlige

oplysninger og forklaringer vedrørende vægten og køretøjets konfiguration findes i afsnittet Juridiske oplysninger. Ved en forøgelse af belastningen forøges de producentspecificerede dimensioner for valgfrit udstyr. Forøgelsen er et resultat af den højere nyttelast pga. det alternative chassis. Her skal den øgede egenvægt af det alternative chassis samt især vægten af evt. obligatoriske tungere motorvarianter (f.eks. 180 hk) fratrækkes. En mere detaljeret fremstilling af alle obligatoriske tekniske afhængigheder findes i forklaringerne til fodnoterne.

## Ekstraudstyr<sup>\*</sup>

	Indgår i pakke	Pris i kr. (inkl. moms)	Mervægt (kg) <sup>*</sup>	Kode	I 6617 EB	I 6817 EB	I 6877	I 7057 EB	I 7057 DBL	I 7057 EBL
Vinterkomfort pakke Alde vandbåren varme I	—	72.800,-	66.7	13736	○	—	—	—	—	—
Vinterkomfort pakke Alde vandbåren varme I	—	72.800,-	68.7	13736	—	○	○	—	—	—
Vinterkomfort pakke Alde vandbåren varme I	—	72.800,-	75.7	13736	—	—	—	○	○	○
Vinterkomfort pakke luftbåren varme	—	32.000,-	24.2	13735	○	—	—	—	—	—
Vinterkomfort pakke luftbåren varme	—	32.000,-	26.2	13735	—	○	○	—	—	—
Vinterkomfort pakke luftbåren varme	—	32.000,-	27.2	13735	—	—	—	○	○	○

○ Ekstraudstyr — Ikke muligt ● Standardudstyr ◆ Obligatorisk △ Ikke kendt på udgivelsestidspunktet

GT-P GT pakke FA-P Family pakke VI-KO Vinterkomfort pakke



<sup>\*</sup> INFO

Montering af ekstraudstyr på fabrikken øger køretøjets reelle vægt og reducerer nyttelasten. Den angivne ekstravægt til pakker og ekstraudstyr viser ekstravægten over for standardudstyret for den pågældende model eller planløsning. Det valgte ekstraudstyrs samlede vægt må ikke overskride vægten af de producentspecificerede dimensioner for valgfrit udstyr, der er angivet i modeloversigterne. Her er der tale om en kalkulatorisk værdi, der er beregnet for hver type og planløsning, som Dethleffs anvender, for hvor meget vægt der maksimalt står til rådighed for fabriksmonteret ekstraudstyr. Udførlige

oplysninger og forklaringer vedrørende vægten og køretøjets konfiguration findes i afsnittet Juridiske oplysninger. Ved en forøgelse af belastningen forøges de producentspecificerede dimensioner for valgfrit udstyr. Forøgelsen er et resultat af den højere nyttelast pga. det alternative chassis. Her skal den øgede egenvægt af det alternative chassis samt især vægten af evt. obligatoriske tungere motorvarianter (f.eks. 180 hK) fratrækkes. En mere detaljeret fremstilling af alle obligatoriske tekniske afhængigheder findes i forklaringerne til fodnoterne.

# Esprit integrerede




Esprit kombinerer moderne design i nordisk stil med fremragende komfort i topklassen. Det opvarmede dobbeltgulv med dets frostsikre vandinstallation gør det til en vinteregnet ledsager året rundt. 26 cm højt dobbeltgulv giver ekstra nyttig opbevaringsplads.

## Kendetegn

Total længde ca.	779 cm
Total bredde ca.	232 cm
Total højde ca.	298 cm
Ståhøjde i bodelen ca.	205 cm

De maksimale værdier er ikke mulige ved alle modeller henholdsvis kun mulige sammen med ekstraudstyr mod merpris.

## Stofkombination



+ Stofkombination  
Kari



+ Stofkombination  
Nubia ○



+ Rubino læder ○



+ Ægte læder  
individuel ○

## Trædekor

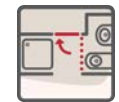
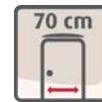


+ Trædekor Noce Nagano

○ muligt som ekstraudstyr

## Pluspunkter

- + 180 hk (136 kW) Multijet-motor, 8-trins automatgear med momentomformer, automatisk klimaanlæg, multifunktionslæderrat og meget mere
- + Ideelle køreegenskaber: Premium-lavrammechassis med 145 mm sænkning og op til 4,5 t tilladt totalvægt
- + Absolut vinterbestandighed på grund af opvarmet dobbeltbund med frostsikret installation
- + Lifetime Plus-konstruktionsteknologi med absolut råsikker og holdbar vægkonstruktion
- + Rummelig garage i bag med døre i begge sider, 250 kg overfladelast, skridsikker gulvbelægning, fleeceforing, surringsskinner, belysning samt enhåndsbetjening og 2-punktslås
- + Gourmetkøkken med 3-blus, rummelige skuffer med softclose-indtræk og centrallås, skærebræt, apotekerudtræk og meget mere
- + Stor og komfortabel elektrisk sænkeseng med 200 x 150 cm liggeflade, koldskumsmadræs af høj kvalitet og trælamelramme



# Esprit integrerede

## Tekniske data



Esprit integrerede		I 7150-2 EB	I 7150-2 EBL
Pris (inkl. moms)	kr.	1.622.000,-	1.635.000,-
Standard chassis		Fiat Ducato Maxi AL-KO lav ramme	Fiat Ducato Maxi AL-KO lav ramme
Emissionsnorm		Euro VI-E	Euro VI-E
Totallængde ca.	cm	779	779
Total bredde ca.	cm	232	232
Totalhøjde ca.	cm	298 <sup>1)</sup>	298 <sup>1)</sup>
Ståhøjde i bodelen ca.	cm	205	205
Anhængerlast bremsset/ubremst	kg	1750 / 750	1750 / 750
Hjulafstand ca.	mm	4500	4500
Sengemål foran L x B ca.	cm	200 x 150	200 x 150
Sengemål midt L x B ca.	cm	206 x 123 - 88 ○	
Sengemål i bag L x B ca.	cm	215 x 80 / 220 x 80 / 210 x 200 - 193	215 x 80 / 220 x 80 / 210 x 200 - 193
Sovepladser standard/maks.		4 / 5 ○	4
Basismotor		180 Multijet 3 Power	180 Multijet 3 Power
kW (hk)		132 (180)	132 (180)
Vægt i køreklar stand (+/-5%)*	kg	3524 (3348 til 3700)*	3604 (3424 til 3784)*
Fabriksangivet vægt af ekstraudstyr*	kg	623	553
Største teknisk tilladte totalvægt*	kg	4500	4500
Tilladt antal siddepladser (inklusive fører)*		4 - 5 ○	4
Køleskabsvolumen (heraf frostboks), ca.	l	177 (35)	177 (35)
Spildevandstank ca.	l	156	156
Ferskvandstankens kapacitet i alt/ ferskvandstankens kapacitet ved kørefyldning	l	166 / 20	166 / 20
Mål serviceluge, venstre (B x H)	cm	100 x 80 ○ / 100 x 110	100 x 80 ○ / 100 x 110
Mål serviceluge, højre (B x H)	cm	100 x 80 ○ / 100 x 110	100 x 80 ○ / 100 x 110



\* INFO

Ved den angivne vægt i køreklar stand er der tale om en standardværdi, der er fastlagt i typegodkendelsessystemet. Pga. produktionsafvigelser kan den reelt vejede vægt i køreklar stand afvige fra ovenstående værdi. Afvigelser på op til ± 5 % af vægten i køreklar stand er lovlige og mulige. Det tilladte spænd i kilogram er angivet i parentes bag vægten i køreklar stand. Ved producentspecificerede dimensioner for valgfrit udstyr er der tale om en kalkulatorisk værdi, der er beregnet for hver type og planløsning, som Dethleffs anvender, for hvor meget vægt der maksimalt står til rådighed for fabriksmonteret ekstraudstyr. Begrænsning af ekstraudstyr skal sikre at den minimum nyttelast, dvs. den i loven foreskrevne frie vægt for bagage og efterfølgende monteret tilbehør også faktisk står til rådighed for nyttelasten

ved de af Dethleffs udleverede køretøjer. Din køretøjs faktiske vægt af fabrik kan først findes ved vejning i slutning af båndet. Hvis vejningen undtagelsesvist viser, at den faktiske belastningskapacitet til trods for begrænsning af ekstraudstyr overskrider minimum nyttelast pga. en tilladt vægtafvigelse opad, vil vi inden udlevering af køretøjet sammen med din forhandler og dig afgøre om vi f.eks. kan fjerne belastningen af køretøjet, reducere siddepladser eller fjerne ekstraudstyr. Køretøjets største tekniske tilladte samlede vægt samt det største tekniske tilladte akseltryk må ikke overskrides. Udførlige oplysninger og forklaringer vedrørende vægten og køretøjets konfiguration findes i afsnittet Juridiske oplysninger. En mere detaljeret fremstilling af alle obligatoriske tekniske afhængigheder findes i forklaringerne til fodnoterne.



# Esprit integrerede

## Tekniske data



Esprit integrerede		I 7150-2 DBM	I 7150-2 DBL
Pris (inkl. moms)	kr.	1.622.000,-	1.635.000,-
Standard chassis		Fiat Ducato Maxi AL-KO lav ramme	Fiat Ducato Maxi AL-KO lav ramme
Emissionsnorm		Euro VI-E	Euro VI-E
Totallængde ca.	cm	779	779
Total bredde ca.	cm	232	232
Totalhøjde ca.	cm	298 <sup>1)</sup>	298 <sup>1)</sup>
Ståhøjde i bodelen ca.	cm	205	205
Anhængerlast bremsset/ubremst	kg	1750 / 750	1750 / 750
Hjulafstand ca.	mm	4500	4500
Sengemål foran L x B ca.	cm	200 x 150	200 x 150
Sengemål midt L x B ca.	cm	206 x 123 - 88 ○	
Sengemål i bag L x B ca.	cm	200 x 160	200 x 160
Sovepladser standard/maks.		4 / 5 ○	4
Basismotor		180 Multijet 3 Power	180 Multijet 3 Power
kW (hk)		132 (180)	132 (180)
Vægt i køreklar stand (+/-5%)*	kg	3524 (3348 til 3700)*	3554 (3376 til 3732)*
Fabriksangivet vægt af ekstraudstyr*	kg	623	603
Største teknisk tilladte totalvægt*	kg	4500	4500
Tilladt antal siddepladser (inklusive fører)*		4 - 5 ○	4
Køleskabsvolumen (heraf frostboks), ca.	l	177 (35)	177 (35)
Spildevandstank ca.	l	156	156
Ferskvandstankens kapacitet i alt/ ferskvandstankens kapacitet ved kørefyldning	l	166 / 20	166 / 20
Mål serviceluge, venstre (B x H)	cm	100 x 105	100 x 105
Mål serviceluge, højre (B x H)	cm	100 x 105	100 x 105

○ Ekstraudstyr — Ikke muligt ● Standardudstyr ◆ Obligatorisk △ Ikke kendt på udgivelsestidspunktet



\* INFO

Ved den angivne vægt i køreklar stand er der tale om en standardværdi, der er fastlagt i typegodkendelsessystemet. Pga. produktionsafvigelser kan den reelt vejede vægt i køreklar stand afvige fra ovenstående værdi. Afvigelser på op til ± 5 % af vægten i køreklar stand er lovlige og mulige. Det tilladte spænd i kilogram er angivet i parentes bag vægten i køreklar stand. Ved producentspecificerede dimensioner for valgfrit udstyr er der tale om en kalkulatorisk værdi, der er beregnet for hver type og planløsning, som Dethleffs anvender, for hvor meget vægt der maksimalt står til rådighed for fabriksmonteret ekstraudstyr. Begrænsning af ekstraudstyr skal sikre at den minimum nyttelast, dvs. den i loven foreskrevne frie vægt for bagage og efterfølgende monteret tilbehør også faktisk står til rådighed for nyttelasten

ved de af Dethleffs udleverede køretøjer. Din køretøjs faktiske vægt af fabrik kan først findes ved vejning i slutning af båndet. Hvis vejningen undtagelsesvist viser, at den faktiske belastningskapacitet til trods for begrænsning af ekstraudstyr overskrider minimum nyttelast pga. en tilladt vægtafvigelse opad, vil vi inden udlevering af køretøjet sammen med din forhandler og dig afgøre om vi f.eks. kan fjerne belastningen af køretøjet, reducere siddepladser eller fjerne ekstraudstyr. Køretøjets største tekniske tilladte samlede vægt samt det største tekniske tilladte akseltryk må ikke overskrides. Udførlige oplysninger og forklaringer vedrørende vægten og køretøjets konfiguration findes i afsnittet Juridiske oplysninger. En mere detaljeret fremstilling af alle obligatoriske tekniske afhængigheder findes i forklaringerne til fodnoterne.

# Standardudstyr

I 7150-2 EB	I 7150-2 EBL	I 7150-2 DBM	I 7150-2 DBL
-------------	--------------	--------------	--------------

Chassis Fiat			
Alufælge Fiat 16"	●	●	●
Fiat Ducato maxi ALKO lavramme bredsporet bagaksel (4.500 kg) Multijet 180 (2,2 l / 132 kW / 180 hk) Heavy Duty, 8-trins automatgear med momentomformer	●	●	●
Chassis udstyr Fiat			
Sædegenkendelse til fører og passager foran	●	●	●
ABS (blokeringsfrit bremsesystem) / EBD (elektronisk bremsekraftfordeling)	●	●	●
Advarselstrekant	●	●	●
Automatisk bremseassistent efter en kollision	●	●	●
Dieseltank 90 l inkl. 19 l AdBlue Tank	●	●	●
Dækpumpesæt og trækøje	●	●	●
ESP inkl. ASR, Traction Plus, Hill Holder og Hill Descent Control	●	●	●
Fartpilot	●	●	●
Forhjulstræk	●	●	●
Forstærkede spiralfjedre på foraksel	●	●	●
Frontrude-rullegardin, elektrisk	●	●	●
Fører- og passagerairbag	●	●	●
Instrumentbord med alu-applikation	●	●	●
Klimaanlæg i førerhus, automatisk	●	●	●
Kopholder midt i instrumentbordet	●	●	●
Køler ekstra sikret på grund af gitter i førerhusfronten	●	●	●
Læderrat og gearknop med lædermanchet	●	●	●
Multifunktionsrat	●	●	●
Pilotsæder: Integrerede nakkestøtter, drejbare, højde- og hældningsjustring inkl. to polstrede armlæn	●	●	●
Sidevind-assistent	●	●	●
Startspærre	●	●	●
Stænklapper på forakslen	●	●	●
Støtteben i bag (2 stk)	●	●	●
Trailer stabiliseringsprogram	●	●	●
Vibrationssvage, elektrisk justerbare og opvarmede sidespejle i bus-look (todelt)	●	●	●
Vinterdæk M+S Camping (med snefnug)	●	●	●
Påbygning udvendigt			
Adgang til bodel med komfortabel coupéindstigning	●	●	●
Adgang til bodel med komfortabelt, bredt, elektrisk trin	●	●	●
Bodelsdør: 70 cm med vindue og mørklægning	●	●	●
Centrallås for førerhus, bodelsdør og serviceluger	●	●	●
Dethleffs Exclusive baglygtekonsol med ShapeLine LED-baglygter, 3. bremselys integreret i hækspoiler	●	●	●
Dobbeltgulv, som delvist kan lastes i hele køretøjets bredde	●	●	●
Elektrisk lukkehjælp til bodelsdør	●	●	●
Førerhusdør, venstre	●	●	●
GFK tag	●	●	●
Garage i bag: 2 garageluger, sænket bagende (250 kg fladelast), opvarmet, med surringslister, belyst, 1x 230V stikkontakt, LED-belysning i bilens bredde, 230 V stikkontakt, GFK antislip gulv	●	●	●
Gulvtykkelse: 43 mm, sidevægstykkelse: 34 mm og tagtykkelse: 35 mm	●	●	●
Lifetime Plus konstruktionsteknologi: Rådsikret bodelskonstruktion uden træ, XPS-isolering - med GFK-beklædt understel og tag	●	●	●
Myggenetdør til bodel	●	●	●
Panorama-tagluge 40x40 cm med myggenet og mørklægningsrullegardin over sænkesengen	●	●	●
Panorama-tagluge 75x105 cm	●	●	●
Rammevinduer, dobbeltglas, med mørklægning og myggenet	●	●	●
Sidevægge og bagvæg i glat aluminiumsplade	●	●	●
Soverumsvindue til højre og venstre	●	●	●
Udvendigt design			
Udvendig lakering påbygning hvid	●	●	●

# Standardudstyr

I 7150-Z EB	I 7150-Z EBL	I 7150-Z DBM	I 7150-Z DBL
-------------	--------------	--------------	--------------

Indvendigt design			
Stofkombination Kari	●	●	●
Trædekor Noce Nagano	●	●	●
Tekstiludstyr			
Senge i bag med ergonomiske trælamelbunde og 150 mm tyk 7-zoners madrasser i klimaregulerende materiale	●	●	●
Møbelvarianter			
AirPlus - indvendig luftcirkulation samt ventilation bag overskabe for at hindre kondensdannelse	●	●	●
Bodel uden niveauforskelle	●	●	●
Dobbelt seng i bag, høj	—	—	●
Gennemgående overskabe bag i bilen	●	●	—
Hyggelig L-siddegruppe med fritstående, fast bordben og 2 integrerede 3-punkts-seler	●	—	—
Hyggelig lounge-siddegruppe med fritstående bord med fast bordben	—	●	—
Hævede enkeltsenge inklusive komfortable trin	●	●	—
Klædeskab på højre og venstre side af queensengen	●	●	●
Overskabslåger med lydsvag lukning (Soft-close)	●	●	●
Sengeombygning enkelt- til dobbeltseng	●	●	—
Skoskab i indgangspartiet	●	●	●
Skydedør af træ i rummets højde for adskillelse fra soveværelset	●	●	●
Sænkeseng i førerhus, elektrisk	●	●	●
Køkken			
Emhætte i køkkenet med stop mod træluft	●	●	●
Gourmet-køkken: 3 kogeblus, rummelige skuffer med Soft-close, skærebræt, udtræksskab, skraldespand og centrallås	●	●	●
Køleskab (177 l) med ovn, kan åbnes til begge sider	●	●	●
Vinterafdækning til køleskabsventilation	●	●	●
Toiletrum			
Brusekonsol i sort og tilbehør til badeværelset	●	●	●
Rummeligt badeværelse med separat brusebad og toiletrum med dør, der lukker til bodelen	●	●	●
Trærist i brusebund	●	—	—
Trærist i brusebund	—	●	—
Udstyret med skabe, hylder, knager, stort spejl, halogenbelysning og højdejusterbart bruserarmatur	●	●	●
Vindue i toiletrummet	●	●	●
Multimediesystemer			
Bakkamera	●	●	●
Bakkamera nr. 2 i baglygtekonsol	●	●	●
Fladskærmsholder	●	●	●
Radioantenne DAB+ monteret på taget	●	●	●
Radioforberedelse med Soundpakke i førerhuset	●	●	●
Varme			
Digitalt betjeningslement til luftbåren varme	●	●	●
Gas luftbåren varme 6 kW med boiler	●	●	●
Varme monteret i siddegruppen for optimal varmfordeling	●	●	●
Elektro-installation			
Antal stikkontakter 1x 12V, 7x 230V, 2x USB	●	●	●
Baldakin med spots over indgangsdøren	●	●	●
Bodelsbatteri AGM, 95 Ah	●	●	●
EBL med overspændingsbeskyttelse og separat FI-afbryder	●	●	●
Forteltlygte 12 V	●	●	●
Kontrolpanel luksus	●	●	●
LED belysning i hele bilen	●	●	●
Light Moments: Belyst indgangshåndtag	●	●	●
Light Moments: Belyst køkkenbagvæg	●	●	●

# Standardudstyr

	I 7150-2 EB	I 7150-2 EBL	I 7150-2 DBM	I 7150-2 DBL
Light Moments: Gennemgående baldakin med indirekte belysning	●	●	●	●
Light Moments: Indirekte belysning i badet med belyst bruserkonsol	●	●	●	●
Light Moments: Indirekte belysning over overskabene	●	●	●	●
Light Moments: Indirekte dæmpbar belysning på vægoverfladen	●	●	●	●
Light Moments: Sokkelbelysning i hele køretøjet	●	●	●	●
Til-/frakoblingsautomatik for starterbatteri og bodelsbatteri samt køleskab	●	●	●	●
<b>Vandforsyning / -installation</b>				
Afbryder til vandpumpe	●	●	●	●
Trykvandspumpesystem	●	●	●	●
<b>Gasinstallation</b>				
Automatisk gasflaskeskifte inkl. Crashsensor, EisEx og gasfilter	●	●	●	●
Opbevaringsplads til 2 gasflasker med en fyldevægt på 11 kg, med nem adgang	●	●	●	●

# PAKKER ESPRIT INTEGREREDE

Pakke	Dual Battery System pakke 1 (7488)	Dual Battery System pakke 2 (7489)
Victron PowerAssist & PowerControl	x	x
Elektroblok EBL 102	x	x
Victron kontrolpanel over bodelsdøren	x	x
Victron Energy MultiPlus oplader / inverter kombination 1600W / 70A	x	
168 Ah litiumbatteri	x	
Victron Energy MultiPlus oplader / inverter kombination 3000W / 120A		x
336 Ah litiumbatteri		x
Pakkepris kr.	62.700,-	102.300,-
Mervægt (kg)*	63	113

Esprit GT (14585)	Pris kr.
LED nærlys	12.000,-
Solskærme i siden som rullegardiner til fører og passager	3.400,-
Panorama-tagluge 70x50 cm i soverum	5.400,-
Interiør GT inkl. udvidet køkken bagvæg	4.500,-
Udvendigt design GT Advance (baglygtekonsol med sort diffuser, lakering I-front delvis sort, kølegitter med kromrør, skidplade "rød")	6.000,-
Høj, karakteristisk Dethleffs Exclusive baglygtekonsol med ShapeLine LED-baglygter, 3. bremselys integreret i hækspoiler	8.700,-
Summen af de enkelte dele i pakken	40.000,-
Pakkepris	25.100,-
Du sparer	14.900,-
Mervægt (kg)*	15,7

Forberedelseskit (11350)	Pris kr.
Forberedelse for solceller	3.200,-
Forberedelse for A/C på taget	1.200,-
Forberedelse for satellit-system	2.400,-
Forberedelse for 1. bakkamera	3.400,-
Forberedelse for 2. bakkamera	1.800,-
Summen af de enkelte dele i pakken	12.000,-
Pakkepris	6.300,-
Du sparer	5.700,-
Mervægt (kg)*	7,6

△ Ikke kendt på udgivelsestidspunktet



\* INFO

Montering af ekstraudstyr på fabrikken øger køretøjets reelle vægt og reducerer nyttelasten. Den angivne ekstravægt til pakker og ekstraudstyr viser ekstravægten over for standardudstyret for den pågældende model eller planløsning. Det valgte ekstraudstyrs samlede vægt må ikke overskride vægten af de producentspecificerede dimensioner for valgfrit udstyr, der er angivet i

modeloversigterne. Her er der tale om en kalkulatorisk værdi, der er beregnet for hver type og planløsning, som Dethleffs anvender, for hvor meget vægt der maksimalt står til rådighed for fabriksmonteret ekstraudstyr. Udførlige oplysninger og forklaringer vedrørende vægten og køretøjets konfiguration findes i afsnittet Juridiske oplysninger.

Indgår i pakke	Pris i kr. (inkl. moms)	Mervægt (kg) <sup>*</sup>	Kode	I 17150-2 EB	I 17150-2 EBL	I 17150-2 DBM	I 17150-2 DBL
----------------	-------------------------	---------------------------	------	--------------	---------------	---------------	---------------

## Chassis udstyr Fiat

Anhængertræk (vær obs på vogntogets samlede vægt)	—	21.500,-	30	273	○	○	○	○
Ekstra siddeplads <sup>7)</sup>	—	8.700,-	17	435	○	—	○	—
Hydrauliske støtteben med automatisk nivellerings- og vejefunktion	—	99.600,-	70	9663	○	○	○	○
LED nærllys	GT	12.000,-	0.5	7152	○	○	○	○
Pilot-luftsvingstole fra SKA	—	35.500,-	20	7505	○	○	○	○
Sædevarme og ventilation af siddefladen <sup>14) 15)</sup>	—	16.000,-	0	11147	○	○	○	○

## Påbygning udvendigt

Cykelholder til 3 cykler	—	5.200,-	10.5	938	○	○	○	○
Cykelholder, sænkbart (med 3 skinner)	—	11.100,-	20.7	7482	○	○	○	○
Kassettemarkise Omnistor 5 m manuel	—	20.900,-	40	697	○	○	○	○

## Indvendigt design

Rubino læder <sup>14)</sup>	—	42.000,-	0	10443	○	○	○	○
Stofkombination Nubia	—		0	10442	○	○	○	○
Ægte læder individuel <sup>14) 16)</sup>	—		0	9785	○	○	○	○

## Tekstiludstyr

Kantsyede tæpper	—	9.900,-	8.2	851	○	—	—	—
Kantsyede tæpper	—	9.900,-	10.7	851	—	—	—	○
Kantsyede tæpper	—	9.900,-	10	851	—	○	—	—
Kantsyede tæpper	—	9.900,-	9.7	851	—	—	○	—

## Møbelvarianter

Enkeltsejle, lave for komfortabel adgang og høj frihøjde over	—	1.200,-	20.5	510	○	○	—	—
Isofix barnesædefastgørelse til 3. og 4. plads i kørselsretningen	—	4.400,-	4	8125	○	—	○	—
Overskabe i førerhus i stedet for sænkeseng	—	7.000,-	-40	679	○	○	○	○
Sengeombygning i siddegruppen inkl. sænkbare bordben	—	6.800,-	15.3	1944	○	—	○	—

## Toiletrum

Keramisk toilet <sup>17)</sup>	—	2.400,-	9.1	7243	○	○	○	○
Kværtentoilet med 107 l fækalieltank	—	42.900,-	44	1625	○	○	○	○

## Multimediesystemer

32" Smart TV inkl. fladskærmsholder	—	21.300,-	10	9807+325	○	○	○	○
Automatisk satellit-system 85 Twin	—	45.400,-	16	1637	○	○	○	○
Dethleffs Naviceiver inkl. DAB+, lastbilnavigation, trådløs Apple CarPlay og Android Auto <sup>4)</sup>	—	24.000,-	3.65	9582	○	○	○	○
Ekstra fladskærm 22" inkl. fladskærmsholder	—	14.700,-	5.5	7490+1809	○	○	○	○
Fladskærm 22" inkl. fladskærmsholder	—	14.700,-	5.2	1799+325	○	○	○	○
Soundpakke i bodelen <sup>4)</sup>	—	12.300,-	9	9964	○	○	○	○
Top View 360° HD kamera <sup>18) 19)</sup>	—	27.000,-	4.5	7173	○	○	○	○

## Varme

Gas luftbåren varme 6 kW med 1,8 kW el-patron og vandvarmer inkl. digitalt kontrolpanel	—	7.500,-	1	330	○	○	○	○
Vandbåren varme i førerhus (varmematte) <sup>12)</sup>	—	11.100,-	3.5	6709	○	○	○	○



<sup>\*</sup> INFO

Montering af ekstraudstyr på fabrikken øger køretøjets reelle vægt og reducerer nyttelasten. Den angivne ekstravægt til pakker og ekstraudstyr viser ekstravægten over for standardudstyret for den pågældende model eller planløsning. Det valgte ekstraudstyrs samlede vægt må ikke overskride vægten af de producentspecificerede dimensioner for valgfrit udstyr, der er angivet i modeloversigterne. Her er der tale om en kalkulatorisk værdi, der er beregnet for hver type og planløsning, som Dethleffs anvender, for hvor meget vægt der maksimalt står til rådighed for fabriksmonteret ekstraudstyr. Udførlige

oplysninger og forklaringer vedrørende vægten og køretøjets konfiguration findes i afsnittet Juridiske oplysninger. Ved en forøgelse af belastningen forøges de producentspecificerede dimensioner for valgfrit udstyr. Forøgelsen er et resultat af den højere nyttelast pga. det alternative chassis. Her skal den øgede egenvægt af det alternative chassis samt især vægten af evt. obligatoriske tungere motorvarianter (f.eks. 180 hK) fratrækkes. En mere detaljeret fremstilling af alle obligatoriske tekniske afhængigheder findes i forklaringerne til fodnoterne.

## Ekstraudstyr<sup>\*</sup>

	Indgår i pakke	Pris i kr. (inkl. moms)	Mervægt (kg) <sup>*</sup>	Kode	I 7150-2 EB	I 7150-2 EBL	I 7150-2 DBM	I 7150-2 DBL
Vandbåren varme med boiler, automatisk afløbsventil, afspærringsventil til soveværelset og digitalt kontrolelement	—	36.700,-	40	761	○	○	○	○
Varmeveksler til vandbåren varme <sup>12)</sup>	—	11.100,-	7.5	565	○	○	○	○
<b>Klimaanlæg</b>								
A/C på taget	—	28.800,-	38.5	609	○	○	○	○
<b>Elektro-installation</b>								
Solcelleanlæg 100 Watt	—	12.000,-	12.6	922	○	○	○	○
<b>Vandforsyning / -installation</b>								
Udvendig bruser, varmt/koldt vand, i garagen i bag	—	4.400,-	2.4	1574	○	○	○	○
<b>Gasinstallation</b>								
Gasstikdåse udvendigt, 30 mbar	—	3.200,-	1.3	878	○	○	○	○
<b>Sikkerhed</b>								
Alarmanlæg (til døre med centrallås)	—	8.100,-	0.5	322	○	○	○	○
Brandslukker 2 kg	—	2.000,-	4	1878	○	○	○	○
Værdiboks / safe	—	2.400,-	4.7	323	○	○	○	○
<b>Pakker</b>								
Dual Battery System pakke 1 <sup>5)</sup>	—	62.700,-	63	7488	○	○	○	○
Dual Battery System pakke 2 <sup>5)</sup>	—	102.300,-	113	7489	○	○	○	○
Esprit GT	—	25.100,-	15.7	14585	○	○	○	○
Forberedelseskit	—	6.300,-	7.6	11350	○	○	○	○

○ Ekstraudstyr — Ikke muligt ● Standardudstyr ◆ Obligatorisk △ Ikke kendt på udgivelsestidspunktet

GT GT pakke



Montering af ekstraudstyr på fabrikken øger køretøjets reelle vægt og reducerer nyttelasten. Den angivne ekstravægt til pakker og ekstraudstyr viser ekstravægten over for standardudstyret for den pågældende model eller planløsning. Det valgte ekstraudstyrs samlede vægt må ikke overskride vægten af de producentspecificerede dimensioner for valgfrit udstyr, der er angivet i modeloversigterne. Her er der tale om en kalkulatorisk værdi, der er beregnet for hver type og planløsning, som Dethleffs anvender, for hvor meget vægt der maksimalt står til rådighed for fabriksmonteret ekstraudstyr. Udførlige

oplysninger og forklaringer vedrørende vægten og køretøjets konfiguration findes i afsnittet Juridiske oplysninger. Ved en forøgelse af belastningen forøges de producentspecificerede dimensioner for valgfrit udstyr. Forøgelsen er et resultat af den højere nyttelast pga. det alternative chassis. Her skal den øgede egenvægt af det alternative chassis samt især vægten af evt. obligatoriske tungere motorvarianter (f.eks. 180 hK) fratrækkes. En mere detaljeret fremstilling af alle obligatoriske tekniske afhængigheder findes i forklaringerne til fodnoterne.

# Alpa alkove



Autocamperen til par, der rejser som par. Med masser af plads, en stor siddegruppe med panoramaudsigt og komfortable enkeltsenge i alkoven er denne autocamper ideel til behagelig rejse for to. Og det selv i iskolde temperaturer, fordi det opvarmede dobbeltgulv med frostsikret vandinstallation gør den absolut vinteregnet.

## Kendetegn

Total længde ca.	730 - 855 cm
Total bredde ca.	232 cm
Total højde ca.	327 cm
Ståhøjde i bodelen ca.	209 cm

De maksimale værdier er ikke mulige ved alle modeller henholdsvis kun mulige sammen med ekstraudstyr mod merpris.

## Stofkombination



+ Stofkombination  
Samir



+ Stofkombination  
Melia ○



+ Ægte læder Collin  
○



+ Ægte læder  
individuel ○

## Trædekor



+ Trædekor Ashton

○ muligt som ekstraudstyr

## Pluspunkter

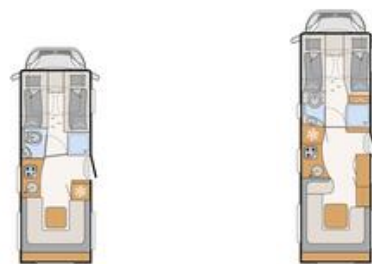
- + 180 hk (136 kW) Multijet-motor, 8-trins automatgear med momentomformer, automatisk klimaanlæg, LED-kørellys, multifunktionslæderrat og topmoderne køre-assistentsystemer
- + Ideelle køreegenskaber: Premium-lavrammechassis med 145 mm sænkning og op til 4,8 t eller 5,4 t tilladt totalvægt
- + Absolut vinterbestandighed på grund af opvarmet dobbeltbund med frostsikret installation
- + Lifetime Plus-konstruktionsteknologi med absolut råsikker og holdbar vægkonstruktion
- + Stor panorama rundsiddegruppe med god plads til spisning og samvær
- + Komfortable enkeltsenge på langs med 195 x 80 cm og 205 x 80 cm liggeflade i alkoven inkl. store adgangstrin





# Alpa alkove

## Tekniske data



Alpa alkove		A 6820-2	A 7820-2
Pris (inkl. moms)	kr.	1.756.000,-	1.899.000,-
Standard chassis		Fiat Ducato Maxi AL-KO lav ramme	Fiat Ducato Maxi AL-KO lav ramme 3-akslet
Emissionsnorm		Euro VI-E	Euro VI-E
Total længde ca.	cm	730	855
Total bredde ca.	cm	232	232
Total højde ca.	cm	327 <sup>1)</sup>	327 <sup>1)</sup>
Ståhøjde i bodelen ca.	cm	209	209
Anhængerlast bremsset/ubremst	kg	1750 / 750	1800 / 750
Hjulafstand ca.	mm	4070	4600
Sengemål alkove L x B ca.	cm	205 x 80 / 195 x 80 / 210 x 155	205 x 80 / 195 x 80 / 210 x 155
Sengemål i bag L x B ca.	cm	210 x 170	210 x 210 - 150
Sovepladser standard/maks.		4	4
Basismotor		180 Multijet 3 Power	180 Multijet 3 Power
kW (hk)		132 (180)	132 (180)
Vægt i køreklar stand (+/-5%)*	kg	3636 (3454 til 3818)*	4051 (3848 til 4254)*
Fabriksangivet vægt af ekstraudstyr*	kg	806	978
Største teknisk tilladte totalvægt*	kg	4800	5400
Tilladt antal siddepladser (inklusive fører)*		4	4
Køleskabsvolumen (heraf frostboks), ca.	l	153 (29)	177 (35)
Spildevandstank ca.	l	137	137
Ferskvandstankens kapacitet i alt/ ferskvandstankens kapacitet ved kørefyldning	l	140 / 20	140 / 20
Mål serviceluge, venstre (B x H)	cm	95 x 105	105 x 105
Mål serviceluge, højre (B x H)	cm	95 x 105	105 x 105
Frit mål på bageste garageluge/klap (B x H)	cm	105 x 60 ○	105 x 60 ○

○ Ekstraudstyr — Ikke muligt ● Standardudstyr ◆ Obligatorisk △ Ikke kendt på udgivelsestidspunktet



\* INFO

Ved den angivne vægt i køreklar stand er der tale om en standardværdi, der er fastlagt i typegodkendelsessystemet. Pga. produktionsafvigelser kan den reelt vejede vægt i køreklar stand afvige fra ovenstående værdi. Afvigelser på op til ± 5 % af vægten i køreklar stand er lovlige og mulige. Det tilladte spænd i kilogram er angivet i parentes bag vægten i køreklar stand. Ved producentspecificerede dimensioner for valgfrit udstyr er der tale om en kalkulatorisk værdi, der er beregnet for hver type og planløsning, som Dethleffs anvender, for hvor meget vægt der maksimalt står til rådighed for fabriksmonteret ekstraudstyr. Begrænsning af ekstraudstyr skal sikre at den minimum nyttelast, dvs. den i loven foreskrevne frie vægt for bagage og efterfølgende monteret tilbehør også faktisk står til rådighed for nyttelasten

ved de af Dethleffs udleverede køretøjer. Din køretøjs faktiske vægt af fabrik kan først findes ved vejning i slutning af båndet. Hvis vejningen undtagelsesvist viser, at den faktiske belastningskapacitet til trods for begrænsning af ekstraudstyr overskrider minimum nyttelast pga. en tilladt vægtafvigelse opad, vil vi inden udlevering af køretøjet sammen med din forhandler og dig afgøre om vi f.eks. kan forøge belastningen af køretøjet, reducere siddepladser eller fjerne ekstraudstyr. Køretøjets største tekniske tilladte samlede vægt samt det største tekniske tilladte akseltryk må ikke overskrides. Udførlige oplysninger og forklaringer vedrørende vægten og køretøjets konfiguration findes i afsnittet Juridiske oplysninger. En mere detaljeret fremstilling af alle obligatoriske tekniske afhængigheder findes i forklaringerne til fodnoterne.

# Standardudstyr

A 6820-2

A 7820-2

## Chassis Fiat

Alufælge Fiat 16" sorte (til 3-akslet)	—	●
Fiat Ducato maxi ALKO lavramme (4.800 kg inkl. bagaksel luftaffjedring, forstærkede fjedre, alufælge) Multijet 180 (2,2 l / 132 kW / 180 hk) Heavy Duty, 8-trins automatgear med momentomformer	●	—
Fiat Ducato maxi ALKO lavramme 3-akslet (5.400 kg) Multijet 180 (2,2 l / 132 kW / 180 hk) Heavy Duty, 8-trins automatgear med momentomformer	—	●

## Vægtforhøjelse

Enkeltklapsæde i bag højre og venstre inkl. isofix	●	—
--	---	---

## Chassis udstyr Fiat

Sædegenkendelse til fører og passager foran	●	●
ABS (blokeringsfrit bremsesystem) / EBD (elektronisk bremsekraftfordeling)	●	●
Advarselstrekant	●	●
Automatisk bremseassistent efter en kollision	●	●
DAB+ radioantenne integreret i højre sidespejl	●	●
Dieseltank 90 l inkl. 19 l AdBlue Tank	●	●
Dækpumpesæt og trækøje	●	●
ESP inkl. ASR, Traction Plus, Hill Holder og Hill Descent Control	●	●
Fartpilot	●	●
Forberedelse til radiosystem inkl. højttalere i førerhuset	●	●
Forhjulstræk	●	●
Fuld LED forlygter	●	●
Fører- og passagerairbag	●	●
Førersæde og passagersæde Captain Chair, drejbar	●	●
Højde- og hældningsjustering samt dobbelt armlæn til fører- og passagersæde	●	●
Instrumentbord med alu-applikation	●	●
Justerbare, opvarmede sidespejle inkl. dødvinkelspejl og integrerede blinklys	●	●
Klimaanlæg i førerhus, automatisk	●	●
Kopholder midt i instrumentbordet	●	●
Kørellys integreret i forlygterne	●	●
Lakeret forkofanger i bilens farve inkl. sort SkidPlate	●	●
Læderrat og gearknop med lædermanchet	●	●
Multifunktionsrat	●	●
Mørklægningsgardiner i førerhuset	●	●
Polstret dobbelt armlæn, med betræk	●	●
Selebænk inkl. to 3-punktsbælter mod kørselsretningen inkl. sengeombygning af siddegruppen	—	●
Sidevind-assistent	●	●
Startspærre	●	●
Stænklapper på forakslen	●	●
Støtteben i bag (2 stk)	●	●
Trailer stabiliseringsprogram	●	●
Tågeforlygter inkl. kurvelys	●	●
Udvendig farve på chassis hvid	●	●
Vinterdæk M+S Camping (med snefnug)	●	●

## Påbygning udvendigt

70 cm bred bodelsdør med vindue og mørklægning, elektrisk lukkehjælp og gastykspjæld som fastholdelsesanordning	●	●
Adgang til bodel med komfortabel coupéindstigning	●	●
Adgang til bodel med komfortabelt, bredt, elektrisk trin	●	●
Centrallås for førerhus, bodelsdør og serviceluger	●	●
Dethleffs Exclusive baglygtekonsol med ShapeLine LED-baglygter. 3. bremselys integreret i hækspoiler	●	●
Dobbeltgulv, som delvist kan lastes i hele køretøjets bredde	●	●
GFK tag	●	●
Garage i bag: 2 garageluger, sænket bagende (250 kg fladelast), opvarmet, med surringslister, belyst, 1x 230V stikkontakt, LED-belysning i bilens bredde, 230 V stikkontakt, GFK antislip gulv	●	●
Gulvtykkelse: 43 mm, sidevægstykkelse: 34 mm og tagtykkelse: 35 mm	●	●

# Standardudstyr

	A 6820-2	A 7820-2
Hængslet alkovevindue højre side	●	●
Lifetime Plus konstruktionsteknologi: Rådsikret bodelskonstruktion uden træ, XPS-isolering - med GFK-beklædt understel og tag	●	●
Myggenetdør til bodel	●	●
Panorama-tagluge 75x105 cm over rundsiddegruppen	—	●
Rammevinduer, dobbeltglas, med mørklægning og myggenet	●	●
Sidevægge og bagvæg i glat aluminiumsplade	●	●
Sky Roof (2 x panorama-tagluge 70x50 cm på tværs) over siddegruppen i bag	●	—
Sky Roof (ekstra panorama-tagluge 75x105 cm på langs over siddegruppen i bag) inkl. baldakin og lampe	—	●
<b>Udvendigt design</b>		
Udvendig lakering påbygning hvid	●	●
<b>Indvendigt design</b>		
Stofkombination Samir	●	●
Trædekor Ashton	●	●
<b>Tekstiludstyr</b>		
Senge i bag med ergonomiske trælamelbunde og 150 mm tyk 7-zoners madrasser i klimaregulerende materiale	●	●
<b>Møbelvarianter</b>		
AirPlus - indvendig luftcirkulation samt ventilation bag overskabe for at hindre kondensdannelse	●	●
Gennemgående overskabe bag i bilen	●	●
Klædeskab fra gulv til loft med praktiske hylder øverst	—	●
Lounge rundsiddegruppe med fritstående, stiv bordfod og sæde- og rygpude med fleksibel nakkestøtte	—	●
Overskablåger med lydsvag lukning (Soft-close)	●	●
Rund siddegruppe med fritstående, stiv bordfod og sæde- og ryghynde med fleksibel nakkestøtte, der dækker hele vejen rundt	●	—
Sengeombygning i siddegruppen	—	●
Sengeombygning i siddegruppen	●	—
Stort spejl	●	●
<b>Køkken</b>		
Emhætte i køkkenet med stop mod træluft	●	●
Gourmet-køkken: 3 kogeblus, rummelige skuffer med Soft-close, skærebræt, udtræksskab, skraldespand og centrallås	●	●
Køkkenoverskab med belyst baldakin	●	●
Køleskab (153 l), kan åbnes til begge sider, med integreret ovn	●	—
Køleskab (177 l) med ovn, kan åbnes til begge sider	—	●
MultiFlex skinsystem inkl. kroge (yderligere tilbehør via Dethleffs original tilbehør)	●	●
Vinterafdækning til køleskabsventilation	●	●
<b>Toiletrum</b>		
Brusekonsol i sort og tilbehør til badeværelset	●	●
Rummeligt badeværelse med separat brusebad og toiletrum med dør, der lukker til bodelen	●	●
Trærist i brusebund	●	●
Udstyret med skabe, hylder, knager, stort spejl, halogenbelysning og højdejusterbart bruserarmatur	●	●
<b>Multimediesystemer</b>		
Bakkamera (enkeltkamera)	●	●
Fladskærmholder	●	●
Radioforberedelse med Soundpakke i førerhuset	●	●
<b>Varme</b>		
Vandbåren varme med boiler, automatisk afløbsventil, afspærringsventil til soveværelset og digitalt kontrolelement	●	●
Varme monteret i siddegruppen for optimal varmfordeling	●	●
<b>Elektro-installation</b>		
Antal stikkontakter 1x 12V, 6x 230V, 2x USB	●	—
Antal stikkontakter 1x 12V, 7x 230V, 2x USB	—	●
Baldakin med spots over indgangsdøren	●	●
Bodelsbatteri AGM, 95 Ah	●	●
EBL med overspændingsbeskyttelse og separat FI-afbryder	●	●

# Standardudstyr

	A 6820-2	A 7820-2
Forteltlygte 12 V	●	●
Kontrolpanel luksus	●	●
LED belysning i hele bilen	●	●
Light Moments: Indirekte belysning i badet med belyst bruserkonsol	●	●
Light Moments: Indirekte belysning over overskabene	●	●
Light Moments: Indirekte vægbelysning (stemningsbelysning)	●	●
Light Moments: Oplyst garderobe	●	●
Light Moments: Sokkelbelysning i køkkenet	●	●
Til-/frakoblingsautomatik for starterbatteri og bodelsbatteri samt køleskab	●	●
<b>Vandforsyning / -installation</b>		
Afbryder til vandpumpe	●	●
Frisk- og spildevandstank monteret i dobbeltgulvet (isoleret område)	●	●
Trykvandspumpesystem	●	●
<b>Gasinstallation</b>		
Automatisk gasflaskeskifte inkl. Crashsensor, EisEx og gasfilter	●	●
Opbevaringsplads til 2 gasflasker med en fyldevægt på 11 kg, med nem adgang	●	●

# PAKKER ALPA ALKOVE

Pakke	GT pakke ALPA A (13827)	GT pakke sølv ALPA A (13828)
Styling pakke (Alkove)	11.100,-	11.100,-
Panorama-tagluge 70x50 cm i alkove	5.400,-	5.400,-
Udvendigt design GT (baglygtekonsol med sort diffuser, skidplate "rød")	4.800,-	4.800,-
Høj, karakteristisk Dethleffs Exclusive baglygtekonsol med ShapelLine LED-baglygter og 3. bremselys	8.700,-	8.700,-
Sidevægge i titansølv, metallic		31.800,-
Summen af de enkelte dele i pakken kr.	30.000,-	61.800,-
Pakkepris kr.	25.100,-	33.900,-
Du sparer kr.	4.900,-	27.900,-
Mervægt (kg)*	23.3	23.3

Pakke	Dual Battery System pakke 2 (7489)	Dual Battery System pakke 1 (7488)
Victron PowerAssist & PowerControl	x	x
Elektroblok EBL 102	x	x
Victron kontrolpanel over bodelsdøren	x	x
Victron Energy MultiPlus oplader / inverter kombination 3000W / 120A	x	
336 Ah litiumbatteri	x	
Victron Energy MultiPlus oplader / inverter kombination 1600W / 70A		x
168 Ah litiumbatteri		x
Pakkepris kr.	102.300,-	62.700,-
Mervægt (kg)*	113	63

Forberedelseskit (11350)	Pris kr.
Forberedelse for solceller	3.200,-
Forberedelse for A/C på taget	1.200,-
Forberedelse for satellit-system	2.400,-
Forberedelse for 1. bakkamera	3.400,-
Forberedelse for 2. bakkamera	1.800,-
Summen af de enkelte dele i pakken	12.000,-
Pakkepris	6.300,-
Du sparer	5.700,-
Mervægt (kg)*	7.6

△ Ikke kendt på udgivelsestidspunktet



\* INFO

Montering af ekstraudstyr på fabrikken øger køretøjets reelle vægt og reducerer nyttelasten. Den angivne ekstravægt til pakker og ekstraudstyr viser ekstravægten over for standardudstyret for den pågældende model eller planløsning. Det valgte ekstraudstyrs samlede vægt må ikke overskride vægten af de producentspecificerede dimensioner for valgfrit udstyr, der er angivet i

modeloversigterne. Her er der tale om en kalkulatorisk værdi, der er beregnet for hver type og planløsning, som Dethleffs anvender, for hvor meget vægt der maksimalt står til rådighed for fabriksmonteret ekstraudstyr. Udførlige oplysninger og forklaringer vedrørende vægten og køretøjets konfiguration findes i afsnittet Juridiske oplysninger.

	Indgår i pakke	Pris i kr. (inkl. moms)	Mervægt (kg)*	Kode	A 6820-2	A 7820-2
<b>Chassis udstyr Fiat</b>						
Anhængertræk (vær obs på vogntogets samlede vægt)	—	21.500,-	30	273	○	○
Hydrauliske støtteben med automatisk nivellerings- og vejefunktion	—	99.600,-	70	9663	○	○
<b>Påbygning udvendigt</b>						
Dobbelt gulv i garagen i bag	—	3.600,-	13	1890	—	○
Dobbelt gulv i garagen i bag	—	3.600,-	12	1890	○	—
Garageluge i bag	—	9.300,-	9	1732	○	○
Hængslet alkovevindue venstre side	—	4.800,-	5	622	○	○
Kassettemarkise Omnistor 5 m manuel	—	20.900,-	40	697	○	—
Kassettemarkise Omnistor 5,0 m (elektrisk)	—	29.400,-	40	428	○	—
Kassettemarkise Omnistor 6,0 m (elektrisk)	—	36.700,-	70	519	—	○
Kassettemarkise Omnistor 6,0 m (manuel)	—	28.200,-	64	560	—	○
Tagudluftning med ventilator	—	3.600,-	1.5	7507	○	○
<b>Udvendigt design</b>						
Sidevægge i titansølv, metallic	GT	31.800,-	0	511	○	○
<b>Indvendigt design</b>						
Stofkombination Melia	—		0	11950	○	○
Ægte læder Collin	—	42.000,-	0	11952	○	○
Ægte læder individuel <sup>16)</sup>	—		0	9785	○	○
<b>Tekstiludstyr</b>						
Kantsyede tæpper	—	9.900,-	7.9	851	○	—
Kantsyede tæpper	—	9.900,-	10.1	851	—	○
<b>Toiletrum</b>						
Keramisk toilet <sup>17)</sup>	—	2.400,-	9.1	7243	○	—
Kværnertoilet med 137 l fækalielutank	—	42.900,-	44	1625	○	○
Toiletudluftning i taget <sup>17)</sup>	—	7.500,-	0.8	1681	○	○
<b>Multimediesystemer</b>						
32" TV (inkl. holder) inkl. Soundboard	—	26.100,-	9	9127	○	○
Bakkamera nr. 2 i baglygtekonsol	—	3.600,-	1	11541	○	○
Dethleffs Naviceiver inkl. DAB+, lastbilnavigation, trådløs Apple CarPlay og Android Auto	—	24.000,-	3.65	9582	○	○
Ekstra fladskærm 22" inkl. fladskærmsholder	—	14.700,-	5.5	7490+1809	○	○
Fladskærm 22" inkl. fladskærmsholder	—	14.700,-	5.2	1799+325	○	○
Top View 360° HD kamera <sup>18) 19)</sup>	—	27.000,-	4.5	7173	○	○
<b>Varme</b>						
Elektrisk opvarmet alkoveseng	—	9.900,-	16.5	1740	○	○
Vandbåren varme i førerhus (varmematte)	—	11.100,-	3.5	6709	○	○
Varmeveksler til vandbåren varme	—	11.100,-	7.5	565	○	○
<b>Klimaanlæg</b>						
A/C på taget	—	28.800,-	38.5	609	○	○
<b>Elektro-installation</b>						
Solcelleanlæg 100 Watt	—	12.000,-	12.6	922	○	○



Montering af ekstraudstyr på fabrikken øger køretøjets reelle vægt og reducerer nyttelasten. Den angivne ekstravægt til pakker og ekstraudstyr viser ekstravægten over for standardudstyret for den pågældende model eller planløsning. Det valgte ekstraudstyrs samlede vægt må ikke overskride vægten af de producentspecificerede dimensioner for valgfrit udstyr, der er angivet i modeloversigterne. Her er der tale om en kalkulatorisk værdi, der er beregnet for hver type og planløsning, som Dethleffs anvender, for hvor meget vægt der maksimalt står til rådighed for fabriksmonteret ekstraudstyr. Udførlige

oplysninger og forklaringer vedrørende vægten og køretøjets konfiguration findes i afsnittet Juridiske oplysninger. Ved en forøgelse af belastningen forøges de producentspecificerede dimensioner for valgfrit udstyr. Forøgelsen er et resultat af den højere nyttelast pga. det alternative chassis. Her skal den øgede egenvægt af det alternative chassis samt især vægten af evt. obligatoriske tungere motorvarianter (f.eks. 180 hK) fratreges. En mere detaljeret fremstilling af alle obligatoriske tekniske afhængigheder findes i forklaringerne til fodnoterne.

# Ekstraudstyr<sup>3</sup>

	Indgår i pakke	Pris i kr. (inkl. moms)	Mervægt (kg)*	Kode	A 6820-2	A 7820-2
<b>Vandforsyning / -installation</b>						
Udendørs bruser (koldt vand)	—	2.400,-	0.5	793	○	○
<b>Gasinstallation</b>						
Gasstikdåse udvendigt, 30 mbar	—	3.200,-	1.3	878	○	○
<b>Sikkerhed</b>						
Alarmanlæg (til døre med centrallås)	—	8.100,-	0.5	322	○	○
Brandslukker 2 kg	—	2.000,-	4	1878	○	○
Værdiboks / safe	—	2.400,-	10.5	323	○	○
<b>Pakker</b>						
Dual Battery System pakke 1	—	62.700,-	63	7488	○	○
Dual Battery System pakke 2	—	102.300,-	113	7489	○	○
Forberedelseskit	—	6.300,-	7.6	11350	○	○
GT pakke ALPA A	—	25.100,-	23.3	13827	○	○
GT pakke sølv ALPA A	—	33.900,-	23.3	13828	○	○

○ Ekstraudstyr — Ikke muligt ● Standardudstyr ◆ Obligatorisk △ Ikke kendt på udgivelsestidspunktet

GT GT pakke



Montering af ekstraudstyr på fabrikken øger køretøjets reelle vægt og reducerer nyttelasten. Den angivne ekstravægt til pakker og ekstraudstyr viser ekstravægten over for standardudstyret for den pågældende model eller planløsning. Det valgte ekstraudstyrs samlede vægt må ikke overskride vægten af de producentspecificerede dimensioner for valgfrit udstyr, der er angivet i modeloversigterne. Her er der tale om en kalkulatorisk værdi, der er beregnet for hver type og planløsning, som Dethleffs anvender, for hvor meget vægt der maksimalt står til rådighed for fabriksmonteret ekstraudstyr. Udførlige

oplysninger og forklaringer vedrørende vægten og køretøjets konfiguration findes i afsnittet Juridiske oplysninger. Ved en forøgelse af belastningen forøges de producentspecificerede dimensioner for valgfrit udstyr. Forøgelsen er et resultat af den højere nyttelast pga. det alternative chassis. Her skal den øgede egenvægt af det alternative chassis samt især vægten af evt. obligatoriske tungere motorvarianter (f.eks. 180 hK) fratrækkes. En mere detaljeret fremstilling af alle obligatoriske tekniske afhængigheder findes i forklaringerne til fodnoterne.

# Alpa integrerede



Autocamperen til par, der rejser som par. Med masser af plads, en stor siddegruppe med panoramaudsigt og komfortable enkeltsenge som sænkesenge er denne autocamper ideel til behagelig rejse for to. Og det selv i iskolde temperaturer, fordi det opvarmede dobbeltgulv med frostsikret vandinstallation gør den absolut vinteregnet.

## Kendetegn

Total længde ca.	745 - 855 cm
Total bredde ca.	232 cm
Total højde ca.	304 cm
Ståhøjde i bodelen ca.	208 cm

De maksimale værdier er ikke mulige ved alle modeller henholdsvis kun mulige sammen med ekstraudstyr mod merpris.

## Stofkombination



+ Stofkombination Samir



+ Stofkombination Melia ○



+ Ægte læder Collin ○



+ Ægte læder individuel ○

## Trædekor



+ Trædekor Ashton

○ muligt som ekstraudstyr

## Pluspunkter

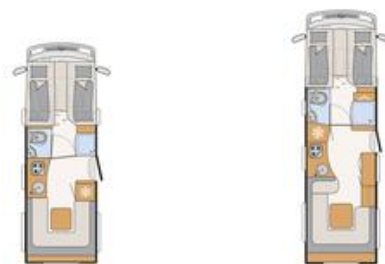
- + 180 hk (136 kW) Multijet-motor, 8-trins automatgear med momentomformer, automatisk klimaanlæg, multifunktionslæderrat og meget mere
- + Ideelle køreegenskaber: Premium-lavrammechassis med 145 mm sænkning og op til 4,8 t eller 5,4 t tilladt totalvægt
- + Absolut vinterbestandighed på grund af opvarmet dobbeltbund med frostsikret installation
- + Vandbåren varme som standard. Behagelig varme selv i de koldeste temperaturer. Ideel til allergikere, da der ikke hvirvles støv op
- + Lifetime Plus-konstruktionsteknologi med absolut råsikker og holdbar vægkonstruktion
- + Stor panorama rundsiddegruppe med god plads til spisning og samvær
- + Ekstraordinært: Elektrisk sænkbar enkeltsenge, 2 x 210 x 75 cm liggeflade, inkl. store trin til sikker indstigning





# Alpa integrerede

## Tekniske data



Alpa integrerede		I 6820-2	I 7820-2
Pris (inkl. moms)	kr.	1.984.000,-	2.112.000,-
Standard chassis		Fiat Ducato Maxi AL-KO lav ramme	Fiat Ducato Maxi AL-KO lav ramme 3-akslet
Emissionsnorm		Euro VI-E	Euro VI-E
Totallængde ca.	cm	745	855
Total bredde ca.	cm	232	232
Totalhøjde ca.	cm	304 <sup>1)</sup>	304 <sup>1)</sup>
Ståhøjde i bodelen ca.	cm	208	208
Anhængerlast bremsset/ubremst	kg	1750 / 750	1800 / 750
Hjulafstand ca.	mm	4250	4600
Sengemål foran L x B ca.	cm	2x 210 x 75 / 200 x 165	2x 210 x 75 / 200 x 165
Sengemål i bag L x B ca.	cm	210 x 180 - 170	210 x 210 - 150
Sovepladser standard/maks.		4	4
Basismotor		180 Multijet 3 Power	180 Multijet 3 Power
kW (hk)		132 (180)	132 (180)
Vægt i køreklar stand (+/-5%)*	kg	3663 (3480 til 3846)*	4093 (3888 til 4298)*
Fabriksangivet vægt af ekstraudstyr*	kg	777	936
Største teknisk tilladte totalvægt*	kg	4800	5400
Tilladt antal siddepladser (inklusive fører)*		4	4
Køleskabsvolumen (heraf frostboks), ca.	l	153 (29)	177 (35)
Spildevandstank ca.	l	120	156
Ferskvandstankens kapacitet i alt/ ferskvandstankens kapacitet ved kørefyldning	l	130 / 20	166 / 20
Mål serviceluge, venstre (B x H)	cm	100 x 85	105 x 85
Mål serviceluge, højre (B x H)	cm	100 x 85	105 x 85

○ Ekstraudstyr — Ikke muligt ● Standardudstyr ◆ Obligatorisk △ Ikke kendt på udgivelsestidspunktet



\* INFO

Ved den angivne vægt i køreklar stand er der tale om en standardværdi, der er fastlagt i typegodkendelsessystemet. Pga. produktionsafvigelser kan den reelt vejede vægt i køreklar stand afvige fra ovenstående værdi. Afvigelser på op til ± 5 % af vægten i køreklar stand er lovlige og mulige. Det tilladte spænd i kilogram er angivet i parentes bag vægten i køreklar stand. Ved producentenspecificerede dimensioner for valgfrit udstyr er der tale om en kalkulatorisk værdi, der er beregnet for hver type og planløsning, som Dethleffs anvender, for hvor meget vægt der maksimalt står til rådighed for fabriksmonteret ekstraudstyr. Begrænsning af ekstraudstyr skal sikre at den minimum nyttelast, dvs. den i loven foreskrevne frie vægt for bagage og efterfølgende monteret tilbehør også faktisk står til rådighed for nyttelasten

ved de af Dethleffs udleverede køretøjer. Din køretøjs faktiske vægt af fabrik kan først findes ved vejning i slutning af båndet. Hvis vejningen undtagelsesvist viser, at den faktiske belastningskapacitet til trods for begrænsning af ekstraudstyr overskrider minimum nyttelast pga. en tilladt vægtafvigelse opad, vil vi inden udlevering af køretøjet sammen med din forhandler og dig afgøre om vi f.eks. kan forøge belastningen af køretøjet, reducere siddepladser eller fjerne ekstraudstyr. Køretøjets største tekniske tilladte samlede vægt samt det største tekniske tilladte akseltryk må ikke overskrides. Udførlige oplysninger og forklaringer vedrørende vægten og køretøjets konfiguration findes i afsnittet Juridiske oplysninger. En mere detaljeret fremstilling af alle obligatoriske tekniske afhængigheder findes i forklaringerne til fodnoterne.

# Standardudstyr

I 6820-2

I 7820-2

Chassis Fiat		
Alufælge Fiat 16" sorte (til 3-akslet)	—	●
Fiat Ducato maxi ALKO lavramme (4.800 kg inkl. bagaksel luftaffjedring, forstærkede fjedre, alufælge) Multijet 180 (2,2 l / 132 kW / 180 hk) Heavy Duty, 8-trins automatgear med momentomformer	●	—
Fiat Ducato maxi ALKO lavramme 3-akslet (5.400 kg) Multijet 180 (2,2 l / 132 kW / 180 hk) Heavy Duty, 8-trins automatgear med momentomformer	—	●
Vægtforhøjelse		
Enkeltklapsæde i bag højre og venstre inkl. isofix	●	—
Chassis udstyr Fiat		
Sædegenkendelse til fører og passager foran	●	●
ABS (blokeringsfrit bremsesystem) / EBD (elektronisk bremsekraftfordeling)	●	●
Advarselstrekant	●	●
Automatisk bremseassistent efter en kollision	●	●
Dieseltank 90 l inkl. 19 l AdBlue Tank	●	●
Dækpumpesæt og trækøje	●	●
ESP inkl. ASR, Traction Plus, Hill Holder og Hill Descent Control	●	●
Fartpilot	●	●
Forhjulstræk	●	●
Forstærkede spiralfjedre på foraksel	●	●
Fører- og passagerairbag	●	●
Førerhus-persienner til front- og sidevinduer for isolering og afskærmning	●	●
Instrumentbord med alu-applikation	●	●
Klimaanlæg i førerhus, automatisk	●	●
Kopholder midt i instrumentbordet	●	●
Køler ekstra sikret på grund af gitter i førerhusfronten	●	●
Læderatt og gearknop med lædermanchet	●	●
Multifunktionsrat	●	●
Pilotsæder: Integreerede nakkestøtter, drejbare, højde- og hældningsjustring inkl. to polstrede armlæn	●	●
Selebænk inkl. to 3-punktsbælter mod kørselsretningen inkl. sengeombygning af siddegruppen	—	●
Sidevind-assistent	●	●
Startspærre	●	●
Stænklapper på forakslen	●	●
Støtteben i bag (2 stk)	●	●
Trailer stabiliseringsprogram	●	●
Vibrationssvage, elektrisk justerbare og opvarmede sidespejle i bus-look (todelt)	●	●
Vinterdæk M+S Camping (med snefnug)	●	●
Påbygning udvendigt		
70 cm bred bodelsdør med vindue og mørklægning, elektrisk lukkehjælp og gastykspjæld som fastholdelsesanordning	●	●
Adgang til bodel med komfortabel coupéindstigning	●	●
Adgang til bodel med komfortabelt, bredt, elektrisk trin	●	●
Centrallås for førerhus, bodelsdør og serviceluger	●	●
Dethleffs Exclusive baglygtekonsol med ShapeLine LED-baglygter. 3. bremselys integreret i hækspoiler	●	●
Dobbeltgulv, som delvist kan lastes i hele køretøjets bredde	●	●
Elektrisk lukkehjælp til bodelsdør	●	●
Førerhusdør, venstre	●	●
GFK tag	●	●
Garage i bag: 2 garageluger, sænket bagende (250 kg fladelast), opvarmet, med surringslister, belyst, 1x 230V stikkontakt, LED-belysning i bilens bredde, 230 V stikkontakt, GFK antislip gulv	●	●
Gulvtykkelse: 43 mm, sidevægstykkelse: 34 mm og tagtykkelse: 35 mm	●	●
Lifetime Plus konstruktionsteknologi: Rådsikret bodelskonstruktion uden træ, XPS-isolering - med GFK-beklædt understel og tag	●	●
Myggenetdør til bodel	●	●
Panorama-tagluge 75x105 cm over rundsiddegruppen	—	●
Sidevægge og bagvæg i glat aluminiumsplade	●	●
Sky Roof (2 x panorama-tagluge 70x50 cm på tværs) over siddegruppen i bag	●	—

# Standardudstyr

	16820-2	17820-2
Sky Roof (ekstra panorama-tagluge 75x105 cm på langs over siddegruppen i bag) inkl. baldakin og lampe	—	●
Soverumsvindue til højre og venstre	●	●
Stabile, dobbeltglas rammevinduer med integrerede mørklægnings- og myggenetrullegardiner (Privacy Black)	●	●
<b>Udvendigt design</b>		
Udvendig lakering påbygning hvid	●	●
<b>Indvendigt design</b>		
Stofkombination Samir	●	●
Trædekor Ashton	●	●
<b>Tekstiludstyr</b>		
Senge i bag med ergonomiske trælamelbunde og 150 mm tyk 7-zoners madrasser i klimaregulerende materiale	●	●
<b>Møbelvarianter</b>		
AirPlus - indvendig luftcirkulation samt ventilation bag overskabe for at hindre kondensdannelse	●	●
Elektrisk sænkeseng formet som enkeltsejle (uden påbygningselementer)	●	●
Gennemgående overskabe bag i bilen	●	●
Klædeskab fra gulv til loft med praktiske hylde øverst	—	●
Lounge rundsiddegruppe med fritstående, stiv bordfod og sæde- og rygpude med fleksibel nakkestøtte	—	●
Overskabslåger med lydsvag lukning (Soft-close)	●	●
Rund siddegruppe med fritstående, stiv bordfod og sæde- og ryghynde med fleksibel nakkestøtte, der dækker hele vejen rundt	●	—
Sengeombygning i siddegruppen	—	●
Sengeombygning i siddegruppen	●	—
Stort spejl	●	●
<b>Køkken</b>		
Emhætte i køkkenet med stop mod trækluft	●	●
Gourmet-køkken: 3 kogeblus, rummelige skuffer med Soft-close, skærebræt, udtræksskab, skraldespand og centrallås	●	●
Køkkenoverskab med belyst baldakin	●	●
Køleskab (153 l), kan åbnes til begge sider, med integreret ovn	●	—
Køleskab (177 l) med ovn, kan åbnes til begge sider	—	●
MultiFlex skinnesystem inkl. kroge (yderligere tilbehør via Dethleffs original tilbehør)	●	●
Vinterafdækning til køleskabsventilation	●	●
<b>Toiletrum</b>		
Brusekonsol i sort og tilbehør til badeværelset	●	●
Rummeligt badeværelse med separat brusebad og toiletrum med dør, der lukker til bodelen	●	●
Trærist i brusebund	●	●
Udstyret med skabe, hylde, knager, stort spejl, halogenbelysning og højdejusterbart bruserarmatur	●	●
<b>Multimediesystemer</b>		
Bakkamera (enkeltkamera)	●	●
Fladskærmsholder	●	●
Radioantenne DAB+ monteret på taget	●	●
Radioforberedelse med Soundpakke i førerhuset	●	●
<b>Varme</b>		
Vandbåren varme med boiler, automatisk afløbsventil, afspærringsventil til soveværelset og digitalt kontrolelement	●	●
Varme monteret i siddegruppen for optimal varmfordeling	●	●
<b>Elektro-installation</b>		
Antal stikkontakter 1x 12V, 6x 230V, 2x USB	●	—
Antal stikkontakter 1x 12V, 7x 230V, 2x USB	—	●
Baldakin med spots over indgangsdøren	●	●
Bodelsbatteri AGM, 95 Ah	●	●
EBL med overspændingsbeskyttelse og separat FI-afbryder	●	●
Forteltlygte 12 V	●	●
Kontrolpanel luksus	●	●
LED belysning i hele bilen	●	●

# Standardudstyr

	I 6820-2	I 7820-2
Light Moments: Indirekte belysning i badet med belyst bruserkonsol	●	●
Light Moments: Indirekte belysning over overskabene	●	●
Light Moments: Indirekte vægbelysning (stemningsbelysning)	●	●
Light Moments: Oplyst garderobe	●	●
Light Moments: Sokkelbelysning i køkkenet	●	●
Til-/frakoblingsautomatik for starterbatteri og bodelsbatteri samt køleskab	●	●
<b>Vandforsyning / -installation</b>		
Afbryder til vandpumpe	●	●
Frisk- og spildevandstank monteret i dobbeltgulvet (isoleret område)	●	●
Trykvandspumpesystem	●	●
<b>Gasinstallation</b>		
Automatisk gasflaskeskifte inkl. Crashsensor, EisEx og gasfilter	●	●
Opbevaringsplads til 2 gasflasker med en fyldevægt på 11 kg, med nem adgang	●	●

# PAKKER ALPA INTEGREREDE

Pakke	GT pakke ALPA I (13825)	GT pakke sølv ALPA I (13826)
Udvendigt design GT (baglygtekonsol med sort diffuser, kølergrill med kromlister, skidplate "rød")	4.800,-	4.800,-
LED nærllys	12.000,-	12.000,-
Høj, karakteristisk Dethleffs Exclusive baglygtekonsol med ShapelLine LED-baglygter og 3. bremselys	8.700,-	8.700,-
Sidevægge i titansølv, metallic		31.800,-
Summen af de enkelte dele i pakken kr.	25.500,-	57.300,-
Pakkepris kr.	25.100,-	33.900,-
Du sparer kr.	400,-	23.400,-
Mervægt (kg)*	5.5	5.5

Pakke	Dual Battery System pakke 1 (7488)	Dual Battery System pakke 2 (7489)
Victron PowerAssist & PowerControl	x	x
Elektroblok EBL 102	x	x
Victron kontrolpanel over bodelsdøren	x	x
Victron Energy MultiPlus oplader / inverter kombination 1600W / 70A	x	
168 Ah litiumbatteri	x	
Victron Energy MultiPlus oplader / inverter kombination 3000W / 120A		x
336 Ah litiumbatteri		x
Pakkepris kr.	62.700,-	102.300,-
Mervægt (kg)*	63	113

Forberedelseskit (11350)	Pris kr.
Forberedelse for solceller	3.200,-
Forberedelse for A/C på taget	1.200,-
Forberedelse for satellit-system	2.400,-
Forberedelse for 1. bakkamera	3.400,-
Forberedelse for 2. bakkamera	1.800,-
Summen af de enkelte dele i pakken	12.000,-
Pakkepris	6.300,-
Du sparer	5.700,-
Mervægt (kg)*	7.6

△ Ikke kendt på udgivelsestidspunktet



\* INFO

Montering af ekstraudstyr på fabrikken øger køretøjets reelle vægt og reducerer nyttelasten. Den angivne ekstravægt til pakker og ekstraudstyr viser ekstravægten over for standardudstyret for den pågældende model eller planløsning. Det valgte ekstraudstyrs samlede vægt må ikke overskride vægten af de producent-specificerede dimensioner for valgfrit udstyr, der er angivet i

modeloversigterne. Her er der tale om en kalkulatorisk værdi, der er beregnet for hver type og planløsning, som Dethleffs anvender, for hvor meget vægt der maksimalt står til rådighed for fabriksmonteret ekstraudstyr. Udførlige oplysninger og forklaringer vedrørende vægten og køretøjets konfiguration findes i afsnittet Juridiske oplysninger.

	Indgår i pakke	Pris i kr. (inkl. moms)	Mervægt (kg)*	Kode	I 6820-2	I 7820-2
<b>Chassis udstyr Fiat</b>						
Anhængertræk (vær obs på vogntogets samlede vægt)	—	21.500,-	30	273	○	○
Hydrauliske støtteben med automatisk nivellerings- og vejefunktion	—	99.600,-	70	9663	○	○
Pilot-luftsvingstole fra SKA	—	35.500,-	20	7505	○	○
Sædevarme og ventilation af siddefladen <sup>15) 14)</sup>	—	16.000,-	0	11147	○	○
<b>Påbygning udvendigt</b>						
Kassettemarkise Omnistor 5 m manuel	—	20.900,-	40	697	○	—
Kassettemarkise Omnistor 5,0 m (elektrisk)	—	29.400,-	40	428	○	—
Kassettemarkise Omnistor 6,0 m (elektrisk)	—	36.700,-	70	519	—	○
Kassettemarkise Omnistor 6,0 m (manuel)	—	28.200,-	64	560	—	○
Tagudluftning med ventilator	—	3.600,-	1.5	7507	○	○
<b>Udvendigt design</b>						
Sidevægge i titansølv, metallic	GT	31.800,-	0	511	○	○
<b>Indvendigt design</b>						
Stofkombination Melia	—		0	11950	○	○
Ægte læder Collin <sup>14)</sup>	—	42.000,-	0	11952	○	○
Ægte læder individuel <sup>14) 16)</sup>	—		0	9785	○	○
<b>Tekstiludstyr</b>						
Kantsyede tæpper	—	9.900,-	8.1	851	○	—
Kantsyede tæpper	—	9.900,-	9.5	851	—	○
<b>Toiletrum</b>						
Keramisk toilet <sup>17)</sup>	—	2.400,-	9.1	7243	○	○
Kværnertoilet med 107 l fækalielietank	—	42.900,-	44	1625	○	○
Toiletudluftning i taget <sup>17)</sup>	—	7.500,-	0.8	1681	○	○
<b>Multimediesystemer</b>						
32" TV (inkl. holder) inkl. Soundboard	—	26.100,-	9	9127	○	○
Bakkamera nr. 2 i baglygtekonsol	—	3.600,-	1	11541	○	○
Dethleffs Naviceiver inkl. DAB+, lastbilnavigation, trådløs Apple CarPlay og Android Auto <sup>4)</sup>	—	24.000,-	3.65	9582	○	○
Ekstra fladskærm 22" inkl. fladskærmsholder	—	14.700,-	5.5	7490+1809	○	○
Fladskærm 22" inkl. fladskærmsholder	—	14.700,-	5.2	1799+325	○	○
Top View 360° HD kamera <sup>18) 19)</sup>	—	27.000,-	4.5	7173	○	○
<b>Varme</b>						
Vandbåren varme i førerhus (varmemåtte)	—	11.100,-	3.5	6709	○	○
Varmeveksler til vandbåren varme	—	11.100,-	7.5	565	○	○
<b>Klima anlæg</b>						
A/C på taget	—	28.800,-	38.5	609	○	○
<b>Elektro-installation</b>						
Solcelleanlæg 100 Watt	—	12.000,-	12.6	922	○	○
<b>Vandforsyning / -installation</b>						
Udendørs bruser (koldt vand)	—	2.400,-	0.5	793	○	○



Montering af ekstraudstyr på fabrikken øger køretøjets reelle vægt og reducerer nyttelasten. Den angivne ekstravægt til pakker og ekstraudstyr viser ekstravægten over for standardudstyret for den pågældende model eller planløsning. Det valgte ekstraudstyrs samlede vægt må ikke overskride vægten af de producentspecificerede dimensioner for valgfrit udstyr, der er angivet i modeloversigterne. Her er der tale om en kalkulatorisk værdi, der er beregnet for hver type og planløsning, som Dethleffs anvender, for hvor meget vægt der maksimalt står til rådighed for fabriksmonteret ekstraudstyr. Udførlige

oplysninger og forklaringer vedrørende vægten og køretøjets konfiguration findes i afsnittet Juridiske oplysninger. Ved en forøgelse af belastningen forøges de producentspecificerede dimensioner for valgfrit udstyr. Forøgelsen er et resultat af den højere nyttelast pga. det alternative chassis. Her skal den øgede egenvægt af det alternative chassis samt især vægten af evt. obligatoriske tungere motorvarianter (f.eks. 180 hK) fratrækkes. En mere detaljeret fremstilling af alle obligatoriske tekniske afhængigheder findes i forklaringerne til fodnoterne.

# Ekstraudstyr<sup>\*</sup>

	Indgår i pakke	Pris i kr. (inkl. moms)	Mervægt (kg) <sup>*</sup>	Kode	I 6820-2	I 7820-2
<b>Gasinstallation</b>						
Gasstikdåse udvendigt, 30 mbar	—	3.200,-	1.3	878	○	○
<b>Sikkerhed</b>						
Alarmanlæg (til døre med centrallås)	—	8.100,-	0.5	322	○	○
Brandslukker 2 kg	—	2.000,-	4	1878	○	○
Røgalarm	—	1.200,-	0.2	1891	○	○
Værdiboks / safe	—	2.400,-	10.5	323	○	○
<b>Pakker</b>						
Dual Battery System pakke 1	—	62.700,-	63	7488	○	○
Dual Battery System pakke 2	—	102.300,-	113	7489	○	○
Forberedelseskit	—	6.300,-	7.6	11350	○	○
GT pakke ALPA I	—	25.100,-	5.5	13825	○	○
GT pakke sølv ALPA I	—	33.900,-	5.5	13826	○	○

○ Ekstraudstyr — Ikke muligt ● Standardudstyr ◆ Obligatorisk △ Ikke kendt på udgivelsestidspunktet

GT GT pakke



Montering af ekstraudstyr på fabrikken øger køretøjets reelle vægt og reducerer nyttelasten. Den angivne ekstravægt til pakker og ekstraudstyr viser ekstravægten over for standardudstyret for den pågældende model eller planløsning. Det valgte ekstraudstyrs samlede vægt må ikke overskride vægten af de producentspecificerede dimensioner for valgfrit udstyr, der er angivet i modeloversigterne. Her er der tale om en kalkulatorisk værdi, der er beregnet for hver type og planløsning, som Dethleffs anvender, for hvor meget vægt der maksimalt står til rådighed for fabriksmonteret ekstraudstyr. Udførlige

oplysninger og forklaringer vedrørende vægten og køretøjets konfiguration findes i afsnittet Juridiske oplysninger. Ved en forøgelse af belastningen forøges de producentspecificerede dimensioner for valgfrit udstyr. Forøgelsen er et resultat af den højere nyttelast pga. det alternative chassis. Her skal den øgede egenvægt af det alternative chassis samt især vægten af evt. obligatoriske tungere motorvarianter (f.eks. 180 hK) fratrækkes. En mere detaljeret fremstilling af alle obligatoriske tekniske afhængigheder findes i forklaringerne til fodnoterne.

# XL Family alkove



Oplev autocamperfrihed i en ny dimension: 860 cm totallængde, 5,4 t tilladt totalvægt, seks sove- og siddepladser. Globetrotter XL Family er det perfekte køretøj til store familier og professionelle autocampere, der planlægger deres ture i uger og måneder snarere end dage. Den tilbyder masser af plads, opbevaringsplads og lastmuligheder. Og takket være det geniale dobbeltgulvs-koncept og varmtvandsopvarmning som standard er den absolut vintersikker.

## Stofkombination



+ Stofkombination  
Floyd

## Trædekor



+ Trædekor Noce Nagano

## Kendetegn

Totallængde ca.	860 cm
Total bredde ca.	232 cm
Totalhøjde ca.	327 cm
Ståhøjde i bodelen ca.	209 cm

De maksimale værdier er ikke mulige ved alle modeller henholdsvis kun mulige sammen med ekstraudstyr mod merpris.

## Pluspunkter

- + 180 hk (132 kW) Multijet-motor, 8-trins automatgear med momentomformer, fuld LED-forlygter, fartpilot, klima anlæg, topmoderne hjælpesystemer og meget mere.
- + Ideelle køreegenskaber: Premium lavramme-chassis med 145 mm sænkning og 5,4 t tilladt totalvægt
- + Absolutt vinterbestandig: 40 cm højt dobbeltbund med frostsikret vandinstallation
- + Vandbåren varme for jævn varmefordeling og en hyggelig følelse - selv i iskolde temperaturer
- + Stor, opvarmet garage i bag med 250 kg belastning, kan læsses på begge sider, skridsikker gulvbelægning, surringskinner, belysning, 230 V-stikdåse
- + Rammevinduer, dobbeltglas
- + Sidevægge, bag og tag lavet af robust, haglbestandigt GFK med XPS-isolering
- + Luksuriøst standardudstyr inkl. alufælge, 6 m markise, køleskab med ovn, Omnivent tagventilator, 2 bakkameraer, Naviceiver med 9" touch display og meget mere.





# XL Family alkove

## Tekniske data



XL Family alkove		A 7872-2
Pris (inkl. moms)	kr.	1.482.000,-
Standard chassis		Fiat Ducato Maxi AL-KO lav ramme 3-akslet
Emissionsnorm		Euro VI-E
Totallængde ca.	cm	860
Total bredde ca.	cm	232
Totalhøjde ca.	cm	327
Ståhøjde i bodelen ca.	cm	209
Anhængerlast bremsset/ubremst	kg	1800 / 750
Hjulafstand ca.	mm	4600
Sengemål alkove L x B ca.	cm	210 x 165
Sengemål midt L x B ca.	cm	195 x 130
Sengemål i bag L x B ca.	cm	211 x 152
Sovepladser standard/maks.		6
Basismotor		180 Multijet 3 Power
kW (hk)		132 (180)
Vægt i køreklar stand (+/-5%)*	kg	3863 (3670 til 4056)*
Fabriksangivet vægt af ekstraudstyr*	kg	1016
Største teknisk tilladte totalvægt*	kg	5400
Tilladt antal siddepladser (inklusive fører)*		6
Køleskabsvolumen (heraf frostboks), ca.	l	142 (15)
Spildevandstank ca.	l	150
Ferskvandstankens kapacitet i alt/ ferskvandstankens kapacitet ved kørefyldning	l	160 / 20
Mål serviceluge, venstre (B x H)	cm	105 x 135
Mål serviceluge, højre (B x H)	cm	105 x 135

○ Ekstraudstyr — Ikke muligt ● Standardudstyr ◆ Obligatorisk △ Ikke kendt på udgivelsestidspunktet



\* INFO

Ved den angivne vægt i køreklar stand er der tale om en standardværdi, der er fastlagt i typegodkendelsessystemet. Pga. produktionsafvigelser kan den reelt vejede vægt i køreklar stand afvige fra ovenstående værdi. Afvigelser på op til ± 5 % af vægten i køreklar stand er lovlige og mulige. Det tilladte spænd i kilogram er angivet i parentes bag vægten i køreklar stand. Ved producentenspecificerede dimensioner for valgfrit udstyr er der tale om en kalkulatorisk værdi, der er beregnet for hver type og planløsning, som Dethleffs anvender, for hvor meget vægt der maksimalt står til rådighed for fabriksmonteret ekstraudstyr. Begrænsning af ekstraudstyr skal sikre at den minimum nyttelast, dvs. den i loven foreskrevne frie vægt for bagage og efterfølgende monteret tilbehør også faktisk står til rådighed for nyttelasten

ved de af Dethleffs udleverede køretøjer. Din køretøjs faktiske vægt af fabrik kan først findes ved vejning i slutning af båndet. Hvis vejningen undtagelsesvist viser, at den faktiske belastningskapacitet til trods for begrænsning af ekstraudstyr overskrider minimum nyttelast pga. en tilladt vægtafvigelse opad, vil vi inden udlevering af køretøjet sammen med din forhandler og dig afgøre om vi f.eks. kan fjerne belastningen af køretøjet, reducere siddepladser eller fjerne ekstraudstyr. Køretøjets største tekniske tilladte samlede vægt samt det største tekniske tilladte akseltryk må ikke overskrides. Udførlige oplysninger og forklaringer vedrørende vægten og køretøjets konfiguration findes i afsnittet Juridiske oplysninger. En mere detaljeret fremstilling af alle obligatoriske tekniske afhængigheder findes i forklaringerne til fodnoterne.

# Standardudstyr

A 7872-2

Chassis Fiat	
Alufælge Fiat 16" sort	●
Fiat Ducato maxi ALKO lavramme 3-akslet (5.400 kg) Multijet 180 (2,2 l / 132 kW / 180 hk) Heavy Duty, 8-trins automatgear med momentomformer	●
Chassis udstyr Fiat	
Sædegenkendelse til fører og passager foran	●
ABS (blokeringsfrit bremsesystem) / EBD (elektronisk bremsekraftfordeling)	●
Advarselstrekant	●
Automatisk bremseassistent efter en kollision	●
DAB+ radioantenne integreret i højre sidespejl	●
Dieseltank 90 l inkl. 19 l AdBlue Tank	●
Dækpumpesæt og trækøje	●
ESP inkl. ASR, Traction Plus, Hill Holder og Hill Descent Control	●
Fartpilot	●
Forberedelse til radiosystem inkl. højttalere i førerhuset	●
Forhjulstræk	●
Fuld LED forlygter	●
Fører- og passagerairbag	●
Førersæde og passagersæde Captain Chair, drejbar	●
Højde- og hælningsjustering samt dobbelt armlæn til fører- og passagersæde	●
Instrumentbord med alu-applikation	●
Justerbare, opvarmede sidespejle inkl. dødvinkelspejl og integrerede blinklys	●
Klimaanlæg i førerhus, automatisk	●
Kopholder midt i instrumentbordet	●
Kørellys integreret i forlygterne	●
Lakeret forkofanger i bilens farve inkl. sort SkidPlate	●
Læderrat og gearknop med lædermanchet	●
Multifunktionsrat	●
Mørklægningsgardiner i førerhuset	●
Polstret dobbelt armlæn, med betræk	●
Sidevind-assistent	●
Sikkerheds pakke II: Nakkestøtter og hofteseler til siddebænk mod kørselsretningen	●
Startspærre	●
Stænklapper på bagakslen	●
Trailer stabiliseringsprogram	●
Tågeforlygter inkl. kurvelys	●
Udvendig farve på chassis hvid	●
Vinterdæk M+S Camping (med snefnug)	●
Påbygning udvendigt	
Adgang til bodel med komfortabel coupéindstigning	●
Adgang til bodel med komfortabelt, bredt, elektrisk trin	●
Bodelsdør med vindue inkl. mørklægning og centrallås (inkl. førerhusdør)	●
Bodelsdør: 70 cm	●
Dethleffs Exclusive baglygtekonsol med 3. bremselys	●
Dobbeltgulv, som delvist kan lastes i hele køretøjets bredde	●
GFK tag	●
Gulvtykkelse: 42 mm, sidevægstykkelse: 34 mm og tagtykkelse: 35 mm	●
Hængslet alkovevindue højre side	●
Kassettemarkise Omnistor 6,0 m (manuel) <sup>20)</sup>	●
Lifetime konstruktionsteknologi: Bevist, pålidelig gulv- og bodelskonstruktion med fremragende isolering	●
Myggenetdør til bodel	●
Panorama-tagluge 70x50 cm i bodel	●
Rammevinduer, dobbeltglas, med mørklægning og myggenet	●
Sidevægge og bagvæg i slidstærkt HighGloss GFK med en glat, blank overflade	●

# Standardudstyr

A 7872-2

Stor garage i bag: To garageluger med dreje-/spændelås, sænket bagende (250 kg fladelast), skridsikker overflade, opvarmet, surringsskiner, belyst, 1 x 230 V-stikkåse

Tagudluftning med ventilator

Udvendigt design GT (baglygtekonsol med sort diffuser, yderligere transfers, skidplate "rød")

XPS isolering

## Udvendigt design

Udvendig lakering påbygning hvid

## Indvendigt design

Stofkombination Floyd

Trædekor Noce Nagano

## Tekstiludstyr

Senge i bag med ergonomiske trælamelbunde og 150 mm tyk 7-zoners madrasser i klimaregulerende materiale

## Møbelvarianter

AirPlus - indvendig luftcirkulation samt ventilation bag overskabe for at hindre kondensdannelse

Bodel uden niveauforskelle

Dobbelt seng i bag på tværs, høj

Isofix barnesædefastgørelse til 3. og 4. plads i kørselsretningen

Klædeskab fra gulv til loft med praktiske hylde øverst

Opklapbar alkove-seng

Overskabslåger med lydsvag lukning (Soft-close)

Rundsiddesgruppe (fritstående, sænkbart bordben og sæde- og ryghynde hele vejen rundt), inkl. 2 integrerede 3-punktsseler i kørselsretningen samt 2 2-punktsseler mod kørselsretningen

Senge og alkove med faldsikring og stige

Sengeombygning i siddegruppen

To praktiske spændingsnet under overskab ved seng i bag

## Køkken

Gourmetkøkken: 2 gasblus, rummelige skuffer, bestikindsats, skraldespand og stort køkkenbord

Køleskab (137 l) med integreret ovn

MultiFlex skinnesystem inkl. kroge (yderligere tilbehør via Dethleffs original tilbehør)

## Toiletrum

Brusekonsol i sort og tilbehør til badeværelset

Trærist i brusebund

Udstyret med skabe, hylde, knager, stort spejl, halogenbelysning og højdejusterbart bruserarmatur

Vindue i toiletrummet

## Multimediesystemer

Bakkamera (enkeltkamera)

Bakkamera nr. 2 i baglygtekonsol

Dethleffs Naviceiver inkl. DAB+, lastbilnavigation, trådløs Apple CarPlay og Android Auto

Fladskærmsholder

Radioforberedelse med Soundpakke i førerhuset

## Varme

Vandbåren varme i førerhus (varmematte)

Vandbåren varme med boiler, automatisk afløbsventil, afspærringsventil til soveværelset og digitalt kontrolelement

Varmeveksler til vandbåren varme

## Klima anlæg

Forberedelse for A/C på taget

## Elektro-installation

Antal stikkontakter 1x 12V, 7x 230V, 4x USB

Baldakin med spots over indgangsdøren

Bodelsbatteri AGM, 95 Ah

EBL med overspændingsbeskyttelse og separat FI-afbryder

# Standardudstyr

A 7872-2

Forberedelse for solceller	●
Forteltlygte 12 V	●
Kontrolpanel	●
LED belysning i hele bilen	●
Light Moments: Indirekte belysning over overskabene	●
Light Moments: Indirekte vægbelysning (stemningsbelysning)	●
Til-/frakoblingsautomatik for starterbatteri og bodelsbatteri samt køleskab	●
<b>Vandforsyning / -installation</b>	
Afbryder til vandpumpe	●
Dykkervandpumpe	●
Frisk- og spildevandstank monteret i dobbeltgulvet (isoleret område)	●
<b>Gasinstallation</b>	
Automatisk gasflaskeskifte inkl. Crashsensor, EisEx og gasfilter	●
Gasstikdåse udvendigt, 30 mbar	●
Opbevaringsplads til 2 gasflasker med en fyldevægt på 11 kg	●

# PAKKER XL FAMILY ALKOVE

Teknik pakke (14140)	Pris kr.
Hydrauliske støtteben med automatisk nivellerings- og vejefunktion	99.600,-
Top View 360° HD kamera	27.000,-
A/C på taget	28.800,-
Summen af de enkelte dele i pakken	155.400,-
Pakkepris	138.000,-
Du sparer	17.400,-
Mervægt (kg) <sup>*</sup>	113

△ Ikke kendt på udgivelsestidspunktet



\* INFO

Montering af ekstraudstyr på fabrikken øger køretøjets reelle vægt og reducerer nyttelasten. Den angivne ekstravægt til pakker og ekstraudstyr viser ekstravægten over for standardudstyret for den pågældende model eller planløsning. Det valgte ekstraudstyrs samlede vægt må ikke overskride vægten af de producentspecificerede dimensioner for valgfrit udstyr, der er angivet i

modeloversigterne. Her er der tale om en kalkulatorisk værdi, der er beregnet for hver type og planløsning, som Dethleffs anvender, for hvor meget vægt der maksimalt står til rådighed for fabriksmonteret ekstraudstyr. Udførlige oplysninger og forklaringer vedrørende vægten og køretøjets konfiguration findes i afsnittet Juridiske oplysninger.

Indgår i pakke	Pris i kr. (inkl. moms)	Mervægt (kg) <sup>*</sup>	Kode	A 7872-2
----------------	-------------------------	---------------------------	------	----------

Chassis udstyr Fiat				
Anhængertræk (vær obs på vogntogets samlede vægt)	—	21.500,-	35	273 ○
Støtteben i bag (2 stk)	—	4.000,-	6.8	390 ○
Påbygning udvendigt				
Cykelholder, sænkbart (med 3 skinner)	—	11.100,-	21.1	7482 ○
Kassettemarkise Omnistor 6,0 m (elektrisk) <sup>20)</sup>	—	8.600,-	6	519 ○
Multimediesystemer				
Automatisk satellit-system 85 Twin	—	45.400,-	16	1637 ○
Fladskærm 22" HD TV inkl. fladskærmsholder	—	14.700,-	5.5	11506+325 ○
Fladskærm 32" HD TV nkl. fladskærmsholder	—	21.300,-	8.5	13728+325 ○
Varme				
Elektrisk opvarmet alkoveseng	—	9.900,-	16.5	1740 ○
Elektro-installation				
Ekstra AGM-bodelsbatteri 95 Ah <sup>5)</sup>	—	5.200,-	27	830 ○
Sikkerhed				
Brandslukker 2 kg	—	2.000,-	4	1878 ○
Røgalarm	—	1.200,-	0.2	1891 ○
Pakker				
Teknik pakke <sup>19)</sup>	—	138.000,-	113	14140 ○

○ Ekstraudstyr — Ikke muligt ● Standardudstyr ◆ Obligatorisk △ Ikke kendt på udgivelsestidspunktet



Montering af ekstraudstyr på fabrikken øger køretøjets reelle vægt og reducerer nyttelasten. Den angivne ekstravægt til pakker og ekstraudstyr viser ekstravægten over for standardudstyret for den pågældende model eller planløsning. Det valgte ekstraudstyrs samlede vægt må ikke overskride vægten af de producentspecificerede dimensioner for valgfrit udstyr, der er angivet i modeloversigterne. Her er der tale om en kalkulatorisk værdi, der er beregnet for hver type og planløsning, som Dethleffs anvender, for hvor meget vægt der maksimalt står til rådighed for fabriksmonteret ekstraudstyr. Udførlige

oplysninger og forklaringer vedrørende vægten og køretøjets konfiguration findes i afsnittet Juridiske oplysninger. Ved en forøgelse af belastningen forøges de producentspecificerede dimensioner for valgfrit udstyr. Forøgelsen er et resultat af den højere nyttelast pga. det alternative chassis. Her skal den øgede egenvægt af det alternative chassis samt især vægten af evt. obligatoriske tungere motorvarianter (f.eks. 180 hK) fratrækkes. En mere detaljeret fremstilling af alle obligatoriske tekniske afhængigheder findes i forklaringerne til fodnoterne.

# Globetrotter XL



Dette luksuriøse livsstilskøretøj kombinerer en rummelig bodel, moderne design og ægte køredynamik. Det sporty designsprog understreges af et førsteklasses lavrammechassis med bredt spor for ægte køreoplevelser. Med Globetrotter XLI er du lige så god på farten, som det ser ud: sporty, dynamisk og sikker - 365 dage om året takket være den vintereggede dobbeltgulvkonstruktion.

## Kendetegn

Total længde ca.	861 cm
Total bredde ca.	232 cm
Total højde ca.	304 cm
Ståhøjde i bodelen ca.	208 cm

De maksimale værdier er ikke mulige ved alle modeller henholdsvis kun mulige sammen med ekstraudstyr mod merpris.

## Stofkombination



+ Stofkombination  
Samir



+ Stofkombination  
Melia ○



+ Ægte læder Collin  
○



+ Ægte læder  
individuel ○

## Trædekor



+ Trædekor Ambers Oak

○ muligt som ekstraudstyr

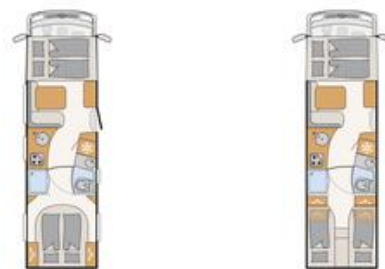
## Pluspunkter

- + 180 hk (136 kW) Multijet-motor, 8-trins automatgear med momentomformer, automatisk klimaanlæg, multifunktionslæderrat og meget mere
- + Ideelle køreegenskaber: Premium-lavrammechassis med 220 mm sænkning og op til 5,4 t tilladt totalvægt
- + Absolut vinterbestandighed på grund af opvarmet dobbeltbund med frostsikret installation
- + Vandbåren varme som standard. Behagelig varme selv i de koldeste temperaturer. Ideel til allergikere, da der ikke hvirvles støv op
- + Lifetime Plus-konstruktionsteknologi med absolut råsikker og holdbar vægkonstruktion
- + Gourmetkøkken med mineralisk bordplade, 3-blus højtydende kogeplade, rummelige skuffer med softclose-indtræk og centrallås, apotekerudtræk og meget mere
- + Rummeligt badeværelse med skydedør til soveværelset



# Globetrotter XL

## Tekniske data



Globetrotter XL		I 7850-2 DBM	I 7850-2 EB
Pris (inkl. moms)	kr.	1.928.000,-	1.928.000,-
Standard chassis		Fiat Ducato Maxi AL-KO lav ramme 3-akslet	Fiat Ducato Maxi AL-KO lav ramme 3-akslet
Emissionsnorm		Euro VI-E	Euro VI-E
Totallængde ca.	cm	861	861
Total bredde ca.	cm	232	232
Totalhøjde ca.	cm	304 <sup>1)</sup>	304 <sup>1)</sup>
Ståhøjde i bodelen ca.	cm	208	208
Anhængerlast bremsset/ubremst	kg	1800 / 750	1800 / 750
Hjulafstand ca.	mm	4500	4500
Sengemål foran L x B ca.	cm	200 x 150	200 x 150
Sengemål midt L x B ca.	cm	206 x 150 - 90 ○	206 x 150 - 95 ○
Sengemål i bag L x B ca.	cm	200 x 150	210 x 200 - 145 / 2x 200 x 82
Sovepladser standard/maks.		4 / 5 ○	4 / 5 ○
Basismotor		180 Multijet 3 Power	180 Multijet 3 Power
kW (hk)		132 (180)	132 (180)
Vægt i køreklar stand (+/-5%)*	kg	4101 (3896 til 4306)*	4101 (3896 til 4306)*
Fabriksangivet vægt af ekstraudstyr*	kg	938	938
Største teknisk tilladte totalvægt*	kg	5400	5400
Tilladt antal siddepladser (inklusive fører)*		4 - 5 ○	4 - 5 ○
Køleskabsvolumen (heraf frostboks), ca.	l	177 (35)	177 (35)
Spildevandstank ca.	l	156	156
Ferskvandstankens kapacitet i alt/ ferskvandstankens kapacitet ved kørefyldning	l	166 / 20	166 / 20
Mål serviceluge, venstre (B x H)	cm	100 x 105	100 x 80 ○ / 100 x 110
Mål serviceluge, højre (B x H)	cm	100 x 105	100 x 80 ○ / 100 x 110

○ Ekstraudstyr — Ikke muligt ● Standardudstyr ◆ Obligatorisk △ Ikke kendt på udgivelsestidspunktet



\* INFO

Ved den angivne vægt i køreklar stand er der tale om en standardværdi, der er fastlagt i typegodkendelsessystemet. Pga. produktionsafvigelser kan den reelt vejede vægt i køreklar stand afvige fra ovenstående værdi. Afvigelser på op til ± 5 % af vægten i køreklar stand er lovlige og mulige. Det tilladte spænd i kilogram er angivet i parentes bag vægten i køreklar stand. Ved producentspecificerede dimensioner for valgfrit udstyr er der tale om en kalkulatorisk værdi, der er beregnet for hver type og planløsning, som Dethleffs anvender, for hvor meget vægt der maksimalt står til rådighed for fabriksmonteret ekstraudstyr. Begrænsning af ekstraudstyr skal sikre at den minimum nyttelast, dvs. den i loven foreskrevne frie vægt for bagage og efterfølgende monteret tilbehør også faktisk står til rådighed for nyttelasten

ved de af Dethleffs udleverede køretøjer. Din køretøjs faktiske vægt af fabrik kan først findes ved vejning i slutning af båndet. Hvis vejningen undtagelsesvist viser, at den faktiske belastningskapacitet til trods for begrænsning af ekstraudstyr overskrider minimum nyttelast pga. en tilladt vægtafvigelse opad, vil vi inden udlevering af køretøjet sammen med din forhandler og dig afgøre om vi f.eks. kan forøge belastningen af køretøjet, reducere siddepladser eller fjerne ekstraudstyr. Køretøjets største tekniske tilladte samlede vægt samt det største tekniske tilladte akseltryk må ikke overskrides. Udførlige oplysninger og forklaringer vedrørende vægten og køretøjets konfiguration findes i afsnittet Juridiske oplysninger. En mere detaljeret fremstilling af alle obligatoriske tekniske afhængigheder findes i forklaringerne til fodnoterne.



# Standardudstyr

17850-2 DBM

17850-2 EB

Chassis Fiat		
Alufælge Fiat 16" sorte (til 3-akslet)	●	●
Fiat Ducato maxi ALKO lavramme 3-akslet (5.400 kg) Multijet 180 (2,2 l / 132 kW / 180 hk) Heavy Duty, 8-trins automatgear med momentomformer	●	●
Chassis udstyr Fiat		
Sædegenkendelse til fører og passager foran	●	●
ABS (blokeringsfrit bremsesystem) / EBD (elektronisk bremsekraftfordeling)	●	●
Advarselstrekant	●	●
Automatisk bremseassistent efter en kollision	●	●
Dieseltank 90 l inkl. 19 l AdBlue Tank	●	●
Dækpumpesæt og trækøje	●	●
ESP inkl. ASR, Traction Plus, Hill Holder og Hill Descent Control	●	●
Fartpilot	●	●
Forhjulstræk	●	●
Forstærkede spiralfjedre på foraksel	●	●
Frontrude-rullegardin, elektrisk	●	●
Fører- og passagerairbag	●	●
Instrumentbord med alu-applikation	●	●
Klimaanlæg i førerhus, automatisk	●	●
Kopholder midt i instrumentbordet	●	●
Køler ekstra sikret på grund af gitter i førerhusfronten	●	●
Læderrat og gearknop med lædermanchet	●	●
Multifunktionsrat	●	●
Pilotsæder: Integrerede nakkestøtter, drejbare, højde- og hældningsjustering inkl. to polstrede armlæn	●	●
Sidevind-assistent	●	●
Stænklapper på forakslen	●	●
Støtteben i bag (2 stk)	●	●
Trailer stabiliseringsprogram	●	●
Vibrationssvage, elektrisk justerbare og opvarmede sidespejle i bus-look (todelt)	●	●
Vinterdæk M+S Camping (med snefnug)	●	●
Påbygning udvendigt		
Adgang til bodel med komfortabel coupéindstigning	●	●
Adgang til bodel med komfortabelt, bredt, elektrisk trin	●	●
Bodelsdør: 70 cm med vindue og mørklægning	●	●
Centrallås for førerhus, bodelsdør og serviceluger	●	●
Dethleffs Exclusive GFK bag i moderne bus-optik med ShapeLine LED-baglygter og integreret 3. bremselys	●	●
Dobbeltgulv, som delvist kan lastes i hele køretøjets bredde	●	●
Elektrisk lukkehjælp til bodelsdør	●	●
Førerhusdør, venstre	●	●
GFK tag	●	●
Garage i bag: 2 garageluger, sænket bagende (250 kg fladelast), opvarmet, med surringslister, belyst, 1x 230V stikkontakt, LED-belysning i bilens bredde, 230 V stikkontakt, GFK antislip gulv	●	●
Gulvtykkelse: 43 mm, sidevægstykkelse: 34 mm og tagtykkelse: 35 mm	●	●
Lifetime Plus konstruktionsteknologi: Rådsikret bodelskonstruktion uden træ, XPS-isolering - med GFK-beklædt understel og tag	●	●
Myggenetdør til bodel	●	●
Panorama-tagluge 40x40 cm med myggenet og mørklægningsrullegardin over sænkesengen	●	●
Panorama-tagluge 75x105 cm	●	●
Rammevinduer, dobbeltglas, med mørklægning og myggenet	●	●
Sidevægge og bagvæg i glat aluminiumsplade	●	●
Soverumsvindue til højre og venstre	●	●
Udvendigt design		
Udvendig lakering påbygning hvid	●	●
Indvendigt design		

# Standardudstyr

	17850-2 DBM	17850-2 EB
Stofkombination Samir	●	●
Trædekor Ambers Oak	●	●
<b>Tekstiludstyr</b>		
Senge i bag med ergonomiske trælamelbunde og 150 mm tyk 7-zoners madrasser i klimaregulerende materiale	●	●
<b>Møbelvarianter</b>		
AirPlus - indvendig luftcirkulation samt ventilation bag overskabe for at hindre kondensdannelse	●	●
Bodel uden niveauforskelle	●	●
Dobbelt seng i bag, høj	●	—
Hyggelig L-siddegruppe med fritstående, fast bordben og 2 integrerede 3-punkts-seler	●	●
Hævede enkeltsenge inklusive komfortable trin	—	●
Klædeskab fra gulv til loft med praktiske hylder øverst	●	●
Klædeskab på højre og venstre side af queensengen	●	—
Overskabslåger med lydsvag lukning (Soft-close)	●	●
Sengeombygning enkelt- til dobbeltseng	—	●
Skydedør af træ i rummets højde for adskillelse fra soveværelset	●	●
Skænk inkl. udtrækkelig benstøtte, skuffer og belyst vægbeklædning	●	●
Stort spejl	●	●
Sænkeseng i førerhus, elektrisk	●	●
<b>Køkken</b>		
Emhætte i køkkenet med stop mod trækluft	●	●
Gourmet-køkken: 3 kogeblus, rummelige skuffer med Soft-close, skærebræt, udtræksskab, skraldespand og centrallås	●	●
Køkkenbordplade af sten	●	●
Køleskab (177 l) med ovn, kan åbnes til begge sider	●	●
Vinterafdækning til køleskabsventilation	●	●
<b>Toiletrum</b>		
Brusekonsol i sort og tilbehør til badeværelset	●	●
Rummeligt badeværelse med separat brusebad og toiletrum med dør, der lukker til bodelen	●	●
Trærist i brusebund	●	●
Udstyret med skabe, hylder, knager, stort spejl, halogenbelysning og højdejusterbart bruserarmatur	●	●
Vindue i toiletrummet	●	●
<b>Multimediesystemer</b>		
Bakkamera	●	●
Bakkamera nr. 2 i baglygtekonsol	●	●
Fladskærmsholder	●	●
Radioantenne DAB+ monteret på taget	●	●
Radioforberedelse med Soundpakke i førerhuset	●	●
<b>Varme</b>		
Vandbåren varme med boiler, automatisk afløbsventil, afspærringsventil til soveværelset og digitalt kontrolelement	●	●
Varmeveksler til vandbåren varme	●	●
<b>Elektro-installation</b>		
Antal stikkontakter 1x 12V, 8x 230V, 2x USB	●	●
Baldakin med spots over indgangsdøren	●	●
Bodelsbatteri AGM, 95 Ah	●	●
Dethleffs connect - System Control Unit	●	●
EBL med overspændingsbeskyttelse og separat FI-afbryder	●	●
Forteltlygte 12 V	●	●
Kontrolpanel Premium med Touch Display	●	●
LED belysning i hele bilen	●	●
Light Moments: Belyst køkkenbagvæg	●	●
Light Moments: Indirekte belysning over overskabene	●	●
Stikkontakter og afbrydere i tofarvet design	●	●
Til-/frakoblingsautomatik for starterbatteri og bodelsbatteri samt køleskab	●	●

# Standardudstyr

17850-2 DBM

17850-2 EB

## Vandforsyning / -installation

Afbryder til vandpumpe



Frisk- og spildevandstank monteret i dobbeltgulvet (isoleret område)



Trykvandspumpesystem



## Gasinstallation

Automatisk gasflaskeskifte inkl. Crashsensor, EisEx og gasfilter



Opbevaringsplads til 2 gasflasker med en fyldevægt på 11 kg, med nem adgang



# PAKKER GLOBETROTTER XL

Pakke	Dual Battery System pakke 1 (7488)	Dual Battery System pakke 2 (7489)
Victron PowerAssist & PowerControl	x	x
Elektroblok EBL 102	x	x
Victron kontrolpanel over bodelsdøren	x	x
Victron Energy MultiPlus oplader / inverter kombination 1600W / 70A	x	
168 Ah litiumbatteri	x	
Victron Energy MultiPlus oplader / inverter kombination 3000W / 120A		x
336 Ah litiumbatteri		x
Pakkepris kr.	62.700,-	102.300,-
Mervægt (kg)*	63	113

GT pakke (14589)	Pris kr.
LED nærlys	12.000,-
Solskærme i siden som rullegardiner til fører og passager	3.300,-
Panorama-tagluge 70x50 cm i soverum	5.400,-
Interiør GT inkl. udvidet køkken bagvæg	3.600,-
Summen af de enkelte dele i pakken	24.300,-
Pakkepris	12.600,-
Du sparer	11.700,-
Mervægt (kg)*	10.4

Light Moments (11993)	Pris kr.
Light Moments: Sokkelbelysning i hele køretøjet	3.600,-
Light Moments: Gennemgående baldakin med indirekte belysning	6.000,-
Light Moments: Indirekte dæmpbar belysning på vægoverfladen	8.400,-
Light Moments: Indirekte belysning i badet med belyst bruserkonsol	3.000,-
Light Moments: Indirekte belysning af skænken / sidesædet til højre og indgangsmodul samt det høje køkkenskab	6.000,-
Summen af de enkelte dele i pakken	27.000,-
Pakkepris	25.100,-
Du sparer	1.900,-
Mervægt (kg)*	14.8

Forberedelseskit (11350)	Pris kr.
Forberedelse for solceller	3.200,-
Forberedelse for A/C på taget	1.200,-
Forberedelse for satellit-system	2.400,-
Forberedelse for 1. bakkamera	3.400,-
Forberedelse for 2. bakkamera	1.800,-
Summen af de enkelte dele i pakken	12.000,-
Pakkepris	6.300,-
Du sparer	5.700,-
Mervægt (kg)*	7.6

△ Ikke kendt på udgivelsestidspunktet



\* INFO

Montering af ekstraudstyr på fabrikken øger køretøjets reelle vægt og reducerer nyttelasten. Den angivne ekstravægt til pakker og ekstraudstyr viser ekstravægten over for standardudstyret for den pågældende model eller planløsning. Det valgte ekstraudstyrs samlede vægt må ikke overskride vægten af de producent-specificerede dimensioner for valgfrit udstyr, der er angivet i

modeloversigterne. Her er der tale om en kalkulatorisk værdi, der er beregnet for hver type og planløsning, som Dethleffs anvender, for hvor meget vægt der maksimalt står til rådighed for fabriksmonteret ekstraudstyr. Udførlige oplysninger og forklaringer vedrørende vægten og køretøjets konfiguration findes i afsnittet Juridiske oplysninger.

	Indgår i pakke	Pris i kr. (inkl. moms)	Mervægt (kg)*	Kode	I 17850-2 DBM	I 17850-2 EB
<b>Chassis udstyr Fiat</b>						
Anhængertræk (vær obs på vogntogets samlede vægt)	—	21.500,-	30	273	○	○
Ekstra siddeplads inkl. sidesofa og skydevindue i stedet for skænk <sup>21) 22) 7)</sup>	—	8.700,-	11	435	○	○
Hydrauliske støtteben med automatisk nivellerings- og vejefunktion	—	99.600,-	70	9663	○	○
LED nærllys	GT	12.000,-	0.5	7152	○	○
Pilot-luftsvingstole fra SKA	—	35.500,-	20	7505	○	○
Sædevarme og ventilation af siddefladen <sup>14) 15)</sup>	—	16.000,-	0	11147	○	○
<b>Påbygning udvendigt</b>						
Dobbelt gulv i garagen i bag	—	3.600,-	5	1890	○	○
Kassettemarkise Omnistor 6,0 m (elektrisk)	—	36.700,-	70	519	○	○
Kassettemarkise Omnistor 6,0 m (manuel)	—	28.200,-	64	560	○	○
Panorama-tagluge 70x50 cm i soverum	GT	5.400,-	6	246	○	○
Tagudluftning med ventilator	—	3.600,-	1.5	7507	○	○
<b>Udvendigt design</b>						
Udvendigt lakering af front, GFK bag- og sidevægge i titanium sølv, metallic	—	31.800,-	2.5	511	○	○
<b>Indvendigt design</b>						
Stofkombination Melia	—		0	11950	○	○
Ægte læder Collin <sup>14)</sup>	—	42.000,-	0	11952	○	○
Ægte læder individuel <sup>14) 16)</sup>	—		0	9785	○	○
<b>Tekstiludstyr</b>						
Kantsyede tæpper	—	9.900,-	11.1	851	○	—
Kantsyede tæpper	—	9.900,-	9.8	851	—	○
<b>Møbelvarianter</b>						
Enkeltsejle, lave for komfortabel adgang og høj frihøjde over	—	1.200,-	20.5	510	—	○
Isofix barnesædefastgørelse til 3. og 4. plads i kørselsretningen	—	4.400,-	4	8125	○	○
Overskabe i førerhus i stedet for sænkeseng	—	7.000,-	-40	679	○	○
Sengeopbygning i siddegruppen <sup>23)</sup>	—	6.800,-	9	1944	○	○
<b>Toiletrum</b>						
Keramisk toilet <sup>17)</sup>	—	2.400,-	9.1	7243	○	○
Kværnertoilet med 107 l fækalieltank	—	42.900,-	48	1625	○	○
Toiletudluftning i taget <sup>17)</sup>	—	7.500,-	0.8	1681	○	○
<b>Multimediesystemer</b>						
32" Smart TV	—	16.500,-	8	9807	○	○
Dethleffs Naviceiver inkl. DAB+, lastbilnavigation, trådløs Apple CarPlay og Android Auto <sup>4)</sup>	—	24.000,-	3.65	9582	○	○
Ekstra fladskærm 22" inkl. fladskærmsholder	—	14.700,-	5.5	7490+1809	○	○
Soundsystem Plus <sup>4)</sup>	—	34.300,-	15.5	8082	○	○
Top View 360° HD kamera <sup>18) 19)</sup>	—	27.000,-	4.5	7173	○	○
<b>Varme</b>						
Vandbåren varme i førerhus (varmematte)	—	11.100,-	3.5	6709	○	○



Montering af ekstraudstyr på fabrikken øger køretøjets reelle vægt og reducerer nyttelasten. Den angivne ekstravægt til pakker og ekstraudstyr viser ekstravægten over for standardudstyret for den pågældende model eller planløsning. Det valgte ekstraudstyrs samlede vægt må ikke overskride vægten af de producentspecificerede dimensioner for valgfrit udstyr, der er angivet i modeloversigterne. Her er der tale om en kalkulatorisk værdi, der er beregnet for hver type og planløsning, som Dethleffs anvender, for hvor meget vægt der maksimalt står til rådighed for fabriksmonteret ekstraudstyr. Udførlige

oplysninger og forklaringer vedrørende vægten og køretøjets konfiguration findes i afsnittet Juridiske oplysninger. Ved en forøgelse af belastningen forøges de producentspecificerede dimensioner for valgfrit udstyr. Forøgelsen er et resultat af den højere nyttelast pga. det alternative chassis. Her skal den øgede egenvægt af det alternative chassis samt især vægten af evt. obligatoriske tungere motorvarianter (f.eks. 180 hK) fratrækkes. En mere detaljeret fremstilling af alle obligatoriske tekniske afhængigheder findes i forklaringerne til fodnoterne.

# Ekstraudstyr<sup>3</sup>

	Indgår i pakke	Pris i kr. (inkl. moms)	Mervægt (kg)*	Kode	I 7850-2 DBM	I 7850-2 EB
<b>Klimaanlæg</b>						
A/C på taget	—	28.800,-	38.5	609	○	○
<b>Elektro-installation</b>						
Solcelleanlæg 100 Watt	—	12.000,-	12.6	922	○	○
<b>Vandforsyning / -installation</b>						
Udvendig bruser, varmt/koldt vand, i garagen i bag	—	4.400,-	2.4	1574	○	○
<b>Gasinstallation</b>						
Gasstikdåse udvendigt, 30 mbar	—	3.200,-	1.3	878	○	○
<b>Sikkerhed</b>						
Alarmanlæg (til døre med centrallås)	—	8.100,-	0.5	322	○	○
Brandslukker 2 kg	—	2.000,-	4	1878	○	○
Røgalarm	—	1.200,-	0.2	1891	○	○
Værdiboks / safe	—	2.400,-	4.7	323	○	○
<b>Pakker</b>						
Dual Battery System pakke 1 <sup>5)</sup>	—	62.700,-	63	7488	○	○
Dual Battery System pakke 2 <sup>5)</sup>	—	102.300,-	113	7489	○	○
Forberedelseskit	—	6.300,-	7.6	11350	○	○
GT pakke	—	12.600,-	10.4	14589	○	○
Light Moments	—	25.100,-	14.8	11993	○	○

○ Ekstraudstyr — Ikke muligt ● Standardudstyr ◆ Obligatorisk △ Ikke kendt på udgivelsestidspunktet

GT GT pakke



Montering af ekstraudstyr på fabrikken øger køretøjets reelle vægt og reducerer nyttelasten. Den angivne ekstravægt til pakker og ekstraudstyr viser ekstravægten over for standardudstyret for den pågældende model eller planløsning. Det valgte ekstraudstyrs samlede vægt må ikke overskride vægten af de producentspecificerede dimensioner for valgfrit udstyr, der er angivet i modeloversigterne. Her er der tale om en kalkulatorisk værdi, der er beregnet for hver type og planløsning, som Dethleffs anvender, for hvor meget vægt der maksimalt står til rådighed for fabriksmonteret ekstraudstyr. Udførlige

oplysninger og forklaringer vedrørende vægten og køretøjets konfiguration findes i afsnittet Juridiske oplysninger. Ved en forøgelse af belastningen forøges de producentspecificerede dimensioner for valgfrit udstyr. Forøgelsen er et resultat af den højere nyttelast pga. det alternative chassis. Her skal den øgede egenvægt af det alternative chassis samt især vægten af evt. obligatoriske tungere motorvarianter (f.eks. 180 hK) fratrækkes. En mere detaljeret fremstilling af alle obligatoriske tekniske afhængigheder findes i forklaringerne til fodnoterne.

# Globetrotter XXL

IVECO

Den helt store luksus! Med sit robuste Iveco Daily-chassis med baghjulstræk er Globetrotter XXL A arbejdshesten blandt Dethleffs-modellerne. Ideel til trækning af trailere, der vejer op til 3,5 t. Perfekt udstyret, med masser af plads og absolut vinteregnet takket være den frostsikre installation i dobbeltgulvet!

## Kendetegn

Total længde ca.	884 cm
Total bredde ca.	235 cm
Total højde ca.	345 cm
Ståhøjde i bodelen ca.	211 cm

De maksimale værdier er ikke mulige ved alle modeller henholdsvis kun mulige sammen med ekstraudstyr mod merpris.

## Stofkombination



+ Stofkombination  
Samir



+ Stofkombination  
Melia ○



+ Ægte læder Collin  
○



+ Ægte læder  
individuel ○

## Trædekor

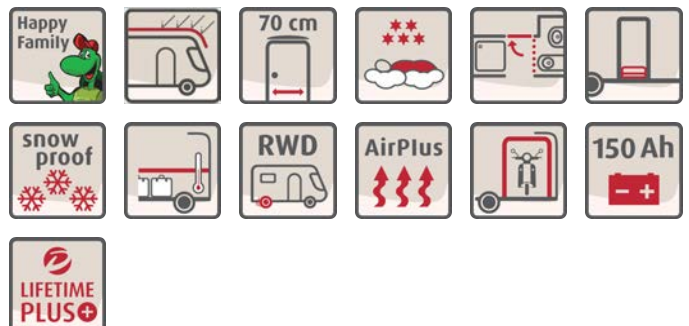


+ Trædekor Ambers Oak

○ muligt som ekstraudstyr

## Pluspunkter

- + Kraftig 3,0-liters JTD-motor med 210 hk (154 kW), automatgear, baghjulstræk, dobbeltdæk, luftaffjedret drivaksel, fuld LED-nær- og fjernlys
- + Absolut vinterbestandighed på grund af opvarmet dobbeltbund med frostsikret installation
- + Vandbåren varme som standard. Behagelig varme selv i de koldeste temperaturer. Ideel til allergikere, da der ikke hvirvles støv op
- + Professionel selvforsyning takket være 150 Ah-batteri og 230 l ferskvandstank
- + Lifetime Plus-konstruktionsteknologi med absolut råsikker og holdbar vægkonstruktion
- + Gourmetkøkken med mineralisk bordplade, 3-blus højtydende kogeplade, rummelige skuffer med softclose-indtræk og centrallås, apotekerudtræk og meget mere
- + Rummeligt badeværelse med skydedør til soveværelset



# Globetrotter XXL

## Tekniske data



Globetrotter XXL		A 9000-2 EB
Pris (inkl. moms)	kr.	2.612.000,-
Standard chassis		IVECO Daily ledramme
Emissionsnorm		Euro VI-E
Totallængde ca.	cm	884
Total bredde ca.	cm	235
Totalhøjde ca.	cm	345 <sup>1)</sup>
Ståhøjde i bodelen ca.	cm	211
Anhængerlast bremsset/ubremst	kg	3500 / 750
Hjulafstand ca.	mm	4750
Sengemål alkove L x B ca.	cm	215 x 150
Sengemål midt L x B ca.	cm	195 x 130 / 210 x 130 ○
Sengemål i bag L x B ca.	cm	210 x 200 - 160 / 200 x 80 / 195 x 80
Sovepladser standard/maks.		6
Basismotor		3,0 l JTD
kW (hk)		154 (210)
Vægt i køreklar stand (+/-5%)*	kg	5206 (4946 til 5466)*
Fabriksangivet vægt af ekstraudstyr*	kg	971
Største teknisk tilladte totalvægt*	kg	6700
Tilladt antal siddepladser (inklusive fører)*		6
Køleskabsvolumen (heraf frostboks), ca.	l	177 (35)
Spildevandstank ca.	l	222
Ferskvandstankens kapacitet i alt/ ferskvandstankens kapacitet ved kørefyldning	l	230 / 20
Mål serviceluge, venstre (B x H)	cm	105 x 120
Mål serviceluge, højre (B x H)	cm	105 x 120
Frit mål på bageste garageluge/klap (B x H)	cm	105 x 75 ○

○ Ekstraudstyr — Ikke muligt ● Standardudstyr ◆ Obligatorisk △ Ikke kendt på udgivelsestidspunktet



\* INFO

Ved den angivne vægt i køreklar stand er der tale om en standardværdi, der er fastlagt i typegodkendelsessystemet. Pga. produktionsafvigelser kan den reelt vejede vægt i køreklar stand afvige fra ovenstående værdi. Afvigelser på op til ± 5 % af vægten i køreklar stand er lovlige og mulige. Det tilladte spænd i kilogram er angivet i parentes bag vægten i køreklar stand. Ved producent-specificerede dimensioner for valgfrit udstyr er der tale om en kalkulatorisk værdi, der er beregnet for hver type og planløsning, som Dethleffs anvender, for hvor meget vægt der maksimalt står til rådighed for fabriksmonteret ekstraudstyr. Begrænsning af ekstraudstyr skal sikre at den minimum nyttelast, dvs. den i loven foreskrevne frie vægt for bagage og efterfølgende monteret tilbehør også faktisk står til rådighed for nyttelasten

ved de af Dethleffs udleverede køretøjer. Din køretøjs faktiske vægt af fabrik kan først findes ved vejning i slutning af båndet. Hvis vejningen undtagelsesvist viser, at den faktiske belastningskapacitet til trods for begrænsning af ekstraudstyr overskrider minimum nyttelast pga. en tilladt vægtafvigelse opad, vil vi inden udlevering af køretøjet sammen med din forhandler og dig afgøre om vi f.eks. kan fjerne belastningen af køretøjet, reducere siddepladser eller fjerne ekstraudstyr. Køretøjets største tekniske tilladte samlede vægt samt det største tekniske tilladte akseltryk må ikke overskrides. Udførlige oplysninger og forklaringer vedrørende vægten og køretøjets konfiguration findes i afsnittet Juridiske oplysninger. En mere detaljeret fremstilling af alle obligatoriske tekniske afhængigheder findes i forklaringerne til fodnoterne.



# Standardudstyr

## Iveco chassis

16" stålfælge med 225/75 R16 M+S

IVECO Daily stigeramme (6.700 kg) 3.0L JTD (154 kW / 210 hk), automatgear med momentomformer

## Chassis udstyr Iveco

Opbevaringsrum (A4-format) i midten af instrumentbrættet inkl. 2x USB og Aux-In

90l brændstoftank og 20l AdBlue

Adaptiv fartpilot

Advarselstrekant

Baghjulstræk med dobbeltdæk

Differentialespærre til drivaksel

Dæktryksensorer

Dørtrin i førerhus

ESP, ASR, ABS med EBD, Hill Holder og hydraulisk bremseassistent

Elektrisk håndbremse

Elektrisk justerbare, opvarmede sidespejle

Fartpilot

Fjernlysassistent

Fører- og passagerairbag

Generator 220 Ah

Hill Descent Control

Klimaanlæg i førerhus, automatisk

LED-forlygter inkl. integreret kørelys

Lappesæt

Luftaffjedring på drivaksel (original Iveco)

Luksus-førersæder inkl. sædeopvarmning, to polstrede armlæn, 3-vejs justerbar, hydraulisk affjedret og luksus nakkestøtter med Dethleffs-logo

Multifunktionrat i læder

Regnsensor

Reservehjul under køretøjet i bag

Sidevind-assistent

Sikkerhedspakke II: 2 x 3-punktsseler til bænke mod kørselsretning

Støtteben i bag (2 stk)

Tågeforlygter med statisk kurvelys

## Påbygning udvendigt

Adgang til bodel med komfortabel coupéindstigning

Adgang til bodel med komfortabelt, bredt, elektrisk trin

Bodelsdør: 70 cm med vindue og mørklægning

Centrallås for førerhus, bodelsdør og serviceluger

Dobbeltgulv, som delvist kan lastes i hele køretøjets bredde

Elektrisk lukkehjælp til bodelsdør

GFK tag

Garage i bag: 2 garageluger, sænket bagende (250 kg fladelast), opvarmet, med surringslister, belyst, 1x 230V stikkontakt, LED-belysning i bilens bredde, 230 V stikkontakt, GFK antislip gulv

Gulvtykkelse: 43 mm, sidevægstykkelse: 44 mm og tagtykkelse: 45 mm

Hængslet alkovevindue højre side

Hængslet alkovevindue venstre side

Høj, karakteristisk Dethleffs Exclusive baglygtekonsol med Shapeline LED-baglygter, 3. bremselys integreret i hækspoiler

Lifetime Plus konstruktionsteknologi: Rådsikret bodelskonstruktion uden træ, XPS-isolering - med GFK-beklædt understel og tag

Myggenetdør til bodel

Panorama-tagluge 75x105 cm i bodel

Sidevægge og bagvæg i glat aluminiumsplade

Soverumsvindue til højre og venstre

Stabile, dobbeltglas rammevinduer med integrerede mørklægnings- og myggenetrullegardiner (Privacy Black)

## Udvendigt design

# Standardudstyr

A 9000-2 EB

Udvendig lakering påbygning hvid	●
<b>Indvendigt design</b>	
Stofkombination Samir	●
Trædekor Amberes Oak	●
<b>Tekstiludstyr</b>	
Kantsyede tæpper	●
Senge i bag med ergonomiske trælamelbunde og 150 mm tyk 7-zoners madrasser i klimaregulerende materiale	●
<b>Møbelvarianter</b>	
AirPlus - indvendig luftcirkulation samt ventilation bag overskabe for at hindre kondensdannelse	●
Bodel uden niveauforskelle	●
Gennemgående overskabe bag i bilen	●
Hævede enkeltsenge inklusive komfortable trin	●
Klædeskab fra gulv til loft med praktiske hylder øverst	●
Opklapbar alkove-seng	●
Rund siddegruppe (fritstående, stiv bordfod og sæde- og rygpude hele vejen rundt)	●
Sengeombygning enkelt- til dobbeltseng	●
Sengeombygning i siddegruppen	●
Skydedør af træ i rummets højde for adskillelse fra soveværelset	●
Udvidbare siddemagasiner, opklapbare med opbevaringsmuligheder	●
<b>Køkken</b>	
Emhætte i køkkenet med stop mod trækluft	●
Gourmet-køkken: 3 kogeblus, rummelige skuffer med Soft-close, skærebræt, udtræksskab, skraldespand og centrallås	●
Køkkenoverskab med belyst baldakin	●
Køleskab (177 l) med ovn, kan åbnes til begge sider	●
Vinterafdækning til køleskabsventilation	●
<b>Toiletrum</b>	
Brusekonsol i sort og tilbehør til badeværelset	●
Rummeligt badeværelse med separat brusebad og toiletrum med dør, der lukker til bodelen	●
Trærist i brusebund	●
Udstyret med skabe, hylder, knager, stort spejl, halogenbelysning og højdejusterbart bruserarmatur	●
Vindue i toiletrummet	●
<b>Multimediesystemer</b>	
Bakkamera	●
Dethleffs Naviceiver inkl. DAB+, lastbilnavigation, trådløs Apple CarPlay og Android Auto	●
Fladskærmsholder	●
Radioantenne DAB+ monteret på taget	●
Radioforberedelse med Soundpakke i førerhuset	●
<b>Varme</b>	
Vandbåren varme med boiler, automatisk afløbsventil, afspærringsventil til soveværelset og digitalt kontrolelement	●
Varmeveksler til vandbåren varme	●
<b>Klimaanlæg</b>	
A/C på taget	●
<b>Elektro-installation</b>	
Antal stikkontakter 1x 12V, 7x 230V, 3x USB	●
Bodelsbatteri AGM, 95 Ah	●
Dethleffs connect - System Control Unit	●
EBL med overspændingsbeskyttelse og separat FI-afbryder	●
Forteltlygte 12 V	●
Kontrolpanel Premium med Touch Display	●
LED belysning i hele bilen	●
Light Moments: Indirekte belysning over overskabene	●

# Standardudstyr

A 9000-2 EB

Light Moments: Indirekte dæmpbar stemningsbelysning, indirekte belysning i badeværelset med oplyst brusekonsol, baldakin i alkoven og siddeområdet med indirekte belysning, sokkelbelysning i køkkenet ●

Stikkontakter og afbrydere i tofarvet design ●

Til-/frakoblingsautomatik for starterbatteri og bodelsbatteri samt køleskab ●

## Vandforsyning / -installation

Afbryder til vandpumpe ●

Frisk- og spildevandstank monteret i dobbeltgulvet (isoleret område) ●

Trykvandpumpesystem ●

## Gasinstallation

Crashsensor til gasanlæg ●

Opbevaringsplads til 2 gasflasker med en fyldevægt på 11 kg, med nem adgang ●

# PAKKER GLOBETROTTER XXL

Pakke	Dual Battery System pakke 1 (7488)	Dual Battery System pakke 2 (7489)
Victron PowerAssist & PowerControl	x	x
Elektroblok EBL 102	x	x
Victron kontrolpanel over bodelsdøren	x	x
Victron Energy MultiPlus oplader / inverter kombination 1600W / 70A	x	
168 Ah litiumbatteri	x	
Victron Energy MultiPlus oplader / inverter kombination 3000W / 120A		x
336 Ah litiumbatteri		x
Pakkepris kr.	62.700,-	102.300,-
Mervægt (kg)*	63	113

Forberedelseskit (11350)	Pris kr.
Forberedelse for solceller	3.200,-
Forberedelse for A/C på taget	1.200,-
Forberedelse for satellit-system	2.400,-
Forberedelse for 1. bakkamera	3.400,-
Forberedelse for 2. bakkamera	1.800,-
Summen af de enkelte dele i pakken	12.000,-
Pakkepris	6.300,-
Du sparer	5.700,-
Mervægt (kg)*	7.6

△ Ikke kendt på udgivelsestidspunktet



\* INFO

Montering af ekstraudstyr på fabrikken øger køretøjets reelle vægt og reducerer nyttelasten. Den angivne ekstravægt til pakker og ekstraudstyr viser ekstravægten over for standardudstyret for den pågældende model eller planløsning. Det valgte ekstraudstyrs samlede vægt må ikke overskride vægten af de producentspecificerede dimensioner for valgfrit udstyr, der er angivet i

modeloversigterne. Her er der tale om en kalkulatorisk værdi, der er beregnet for hver type og planløsning, som Dethleffs anvender, for hvor meget vægt der maksimalt står til rådighed for fabriksmonteret ekstraudstyr. Udførlige oplysninger og forklaringer vedrørende vægten og køretøjets konfiguration findes i afsnittet Juridiske oplysninger.

# Ekstraudstyr<sup>\*</sup>

Indgår i pakke	Pris i kr. (inkl. moms)	Mervægt (kg) <sup>*</sup>	Kode	A 9000-Z EB
----------------	-------------------------	---------------------------	------	-------------

Vægtforhøjelse					
Totalvægt 7.200 kg (vær OBS på, at du ikke overskrider den samlede vægt af autocamper og anhænger) <sup>24)</sup>	—	4.400,-	0	1636	○
Chassis udstyr Iveco					
Anhængertræk (Iveco) <sup>24)</sup>	—	21.500,-	30	273	○
Påbygning udvendigt					
Dobbelt gulv i garagen i bag	—	3.600,-	18	1890	○
Garageluge i bag	—	9.300,-	10	1732	○
Kassettemarkise Omnistor 6,0 m (elektrisk)	—	36.700,-	70	519	○
Kassettemarkise Omnistor 6,0 m (manuel)	—	28.200,-	64	560	○
Panorama-tagluge 75x105 cm inkl. belyst baldakin i soverum	—	16.400,-	17.5	442	○
Tagudluftning med ventilator	—	3.600,-	1.5	7507	○
Udvendigt design					
Sidevægge i titansølv, metallic	—	31.800,-	0	511	○
Indvendigt design					
Stofkombination Melia	—		0	11950	○
Ægte læder Collin	—	42.000,-	0	11952	○
Ægte læder individuel <sup>16)</sup>	—		0	9785	○
Møbelvarianter					
Isofix barnesædefastgørelse til 3. og 4. plads i kørselsretningen	—	4.400,-	4	8125	○
Toiletrum					
Keramisk toilet <sup>17)</sup>	—	2.400,-	9.1	7243	○
Kværnertoilet med 137 l fækalielietank	—	42.900,-	52	1625	○
Toiletudluftning i taget <sup>17)</sup>	—	7.500,-	0.8	1681	○
Multimediesystemer					
32" TV (inkl. holder) inkl. Soundboard	—	26.100,-	9	9127	○
Bakkamera nr. 2 i baglygtekonsole	—	3.600,-	1	11541	○
Ekstra fladskærm 22" inkl. fladskærmsholder	—	14.700,-	5.5	7490+1809	○
Soundsystem Plus	—	34.300,-	15.5	8082	○
Top View 360° HD kamera <sup>19)</sup>	—	27.000,-	4.5	7173	○
Varme					
Elektrisk opvarmet alkoveseng	—	9.900,-	16.5	1740	○
Elektro-installation					
Solcelleanlæg 100 Watt	—	12.000,-	12.6	922	○
Vandforsyning / -installation					
Udvendig bruser, varmt/koldt vand, i garagen i bag	—	4.400,-	2.4	1574	○
Gasinstallation					
Automatisk gasflaskeskifte inkl. Crashsensor, EisEx og gasfilter	—	6.800,-	2.5	1577	○
Gasstikdåse udvendigt, 30 mbar	—	3.200,-	1.3	878	○



Montering af ekstraudstyr på fabrikken øger køretøjets reelle vægt og reducerer nyttelasten. Den angivne ekstravægt til pakker og ekstraudstyr viser ekstravægten over for standardudstyret for den pågældende model eller planløsning. Det valgte ekstraudstyrs samlede vægt må ikke overskride vægten af de producentspecificerede dimensioner for valgfrit udstyr, der er angivet i modeloversigterne. Her er der tale om en kalkulatorisk værdi, der er beregnet for hver type og planløsning, som Dethleffs anvender, for hvor meget vægt der maksimalt står til rådighed for fabriksmonteret ekstraudstyr. Udførlige

oplysninger og forklaringer vedrørende vægten og køretøjets konfiguration findes i afsnittet Juridiske oplysninger. Ved en forøgelse af belastningen forøges de producentspecificerede dimensioner for valgfrit udstyr. Forøgelsen er et resultat af den højere nyttelast pga. det alternative chassis. Her skal den øgede egenvægt af det alternative chassis samt især vægten af evt. obligatoriske tungere motorvarianter (f.eks. 180 hK) fratrækkes. En mere detaljeret fremstilling af alle obligatoriske tekniske afhængigheder findes i forklaringerne til fodnoterne.

# Ekstraudstyr<sup>⚖</sup>

Indgår i pakke	Pris i kr. (inkl. moms)	Mervægt (kg) <sup>*</sup>	Kode	A 9000-2 EB
----------------	-------------------------	---------------------------	------	-------------

## Sikkerhed

Alarmanlæg (til døre med centrallås)	—	8.100,-	0.5	322	○
Brandslukker 2 kg	—	2.000,-	4	1878	○
Røgalarm	—	1.200,-	0.2	1891	○

## Pakker

Dual Battery System pakke 1	—	62.700,-	63	7488	○
Dual Battery System pakke 2	—	102.300,-	113	7489	○
Forberedelseskit	—	6.300,-	7.6	11350	○

○ Ekstraudstyr — Ikke muligt ● Standardudstyr ◆ Obligatorisk △ Ikke kendt på udgivelsestidspunktet



Montering af ekstraudstyr på fabrikken øger køretøjets reelle vægt og reducerer nyttelasten. Den angivne ekstravægt til pakker og ekstraudstyr viser ekstravægten over for standardudstyret for den pågældende model eller planløsning. Det valgte ekstraudstyrs samlede vægt må ikke overskride vægten af de producentspecificerede dimensioner for valgfrit udstyr, der er angivet i modeloversigterne. Her er der tale om en kalkulatorisk værdi, der er beregnet for hver type og planløsning, som Dethleffs anvender, for hvor meget vægt der maksimalt står til rådighed for fabriksmonteret ekstraudstyr. Udførlige

oplysninger og forklaringer vedrørende vægten og køretøjets konfiguration findes i afsnittet Juridiske oplysninger. Ved en forøgelse af belastningen forøges de producentspecificerede dimensioner for valgfrit udstyr. Forøgelsen er et resultat af den højere nyttelast pga. det alternative chassis. Her skal den øgede egenvægt af det alternative chassis samt især vægten af evt. obligatoriske tungere motorvarianter (f.eks. 180 hK) fratrækkes. En mere detaljeret fremstilling af alle obligatoriske tekniske afhængigheder findes i forklaringerne til fodnoterne.

# TEKNISK INFORMATION / FODNOTER

Hvis du bestiller ekstraudstyr til din autocamper, bør du kontrollere, om det giver mening eller er nødvendigt at øge bilens totalvægt! Ekstraudstyret erstatter delvist standardudstyret. De enkelte komponenter i pakkerne kan også bestilles separat. Vær opmærksom på, at dette ikke giver dig ret til prisfordelen og også kan forlænge leveringstiden. Kontakt din forhandler for mere information.

## FODNOTER

- 1) Bemærk venligst, at den samlede højde kan øges på grund af ekstra tagkonstruktioner og ekstraudstyr.
- 2) Kun muligt sammen med ekstraudstyr "Active pakke".
- 3) Kun muligt sammen med ekstraudstyr "Automatisk HD SAT-anlæg 65 Twin" (kode 11258).
- 4) Kun muligt sammen med ekstraudstyr "Forberedt for radiosystem inkl. Soundpakke i førerhus" (kode 659).
- 5) Standard 25A ladebooster erstattes af en 45A ladebooster.
- 6) Ikke muligt sammen med ekstraudstyr "Active pakke".
- 7) Et ekstra sæde skal betragtes som et almindeligt sæde ved beregning af den minimale nyttelast og passagerernes vægt. For at opnå et ekstra sæde skal det sikres, at den minimale nyttelast stadig overholdes, og at alle andre lovbestemte masseværdier er overholdt. Kontakt venligst en forhandler for at få nærmere oplysninger.
- 8) Kun muligt sammen med ekstraudstyr "22" fladskærm " eller "32" TV ".
- 9) Die max. Anhängelast erhöht sich i.V. mit der Option "Ford Automatikgetriebe" auf 2500 kg.
- 10) Kun muligt sammen med ekstraudstyr "Comfort pakke T".
- 11) "Panoramatagluge 70x50 cm i bodelen" erstattes af "Panoramatagluge 40x40 cm" i forbindelse med ekstraudstyret "Elektrisk sænkeseng over siddegruppen" (kode 13738).
- 12) Kun muligt sammen med ekstraudstyr "Vandbåren varme" (kode 761).
- 13) Ikke muligt sammen med ekstraudstyr "Vandbåren varme" (kode 761).
- 14) Kun muligt sammen med ekstraudstyr "Pilot-luftsvingsæder fra SKA" (kode 7505).
- 15) Kun muligt sammen med ekstraudstyr "Betræk i ægte læder".
- 16) Din forhandler hjælper dig gerne med designet og definitionen af "Ægte læder individuel".
- 17) Ikke muligt sammen med ekstraudstyr "Keramisk kværntoilet med fækali-tank" (kode 1625).
- 18) Kun muligt sammen med ekstraudstyr "Dethleffs Naviceiver " (Kode 9582).
- 19) Ekstraudstyr "Top View 360° HD kamera" erstatter de almindelige bakkameraer (kode 1642 og 11541).
- 20) Ekstraudstyr "Omnistor kassettemarkise 6,0 m (elektrisk)" erstatter standard "Omnistor kassettemarkise 6,0 m (manuel)".
- 21) Kun muligt sammen med ekstraudstyr "Sengeombygning i siddegruppen på tværs" (kode 1944).
- 22) Bemærk venligst, at med ekstraudstyret "ekstra sæde inkl. sidesofa og skydevindue i stedet for skænk" (Kode 435) monteres fladskærmsholderen eller den valgfri 32" fladskærm (Kode 9807) ved indgangen.
- 23) Kun muligt sammen med ekstraudstyr "Ekstra sæde inklusive sidesofa" (kode 435).
- 24) Den maksimale anhængerlast reduceres til 3.300 kg i forbindelse med ekstraudstyret "Totalvægt 7.200 kg" (under hensyntagen til vogntogets maksimale bruttovægt).

# JURIDISKE OPLYSNINGER OM VÆGTRELATEREDE ANGIVELSER

Vægtangivelser og -afprøvninger for autocampere er i hele EU reguleret ensartet i Kommissionens gennemførelsesforordning (EU) 2021/535 (til juni 2022: Kommissionens gennemførelsesforordning (EU) 1230/2012). De væsentlige begreber og juridiske bestemmelser i denne forordning har vi sammenfattet og forklaret nedenstående: Vores forhandlere og Dethleffs konfiguratoren på vores website skal være en ekstra hjælp ved konfiguration af dit køretøj.

## 1. Største tekniske tilladte totalvægt

Køretøjets **største tekniske tilladte totalvægt** (også kaldt største teknisk tilladte totalvægt i belastet tilstand), (f.eks. 3.500 kg) er en vægtindstilling, der er fastlagt af producenten og den må ikke overskrides. Oplysninger vedrørende den **største tekniske tilladte totalvægt** for den model, du har valgt, findes i de tekniske data. Overskrider køretøjet i den praktiske drift den største teknisk tilladte totalvægt, udgør dette en overtrædelse af Færdselsloven og kan medføre en bøde.

## 2. Vægt i køreklar stand

Simpelt udtrykt er der ved **vægt i køreklar stand** tale om basiskøretøjet med **standardudstyr** plus en standardvægt på 75 kg for føreren, som er fastlagt i loven. Dette omfatter hovedsageligt følgende positioner:

- køretøjets tomvægt samt opbygning, inklusive påfyldte driftsstoffer som smørefedt, olie og kølervæske;
- **standardudstyr**, dvs. alle udstyrsgenstande, der som standard er indeholdt i det fabriksmæssigt monterede leveringsomfang;
- den 100 % fyldte ferskvandstank i køredrift (kørefyldning iht. producentens angivelser;) samt en 100 % fyldt aluminium-gasflaske;
- den 90 % fyldte **brændstoftank** samt brændstof;
- føreren, hvis vægt – uafhængigt af den faktiske vægt – iht. EU-lovgivningen antages med 75 kg.

Oplysninger vedrørende **vægt i køreklar stand** for alle vores modeller findes i vores salgsdokumenter. Det er vigtigt, at der ved den værdi for **vægt i køreklar stand** der er angivet i salgsdokumenterne er tale om en standardværdi, der er fastlagt i **typegodkendelsessystemet** og kontrolleret af myndighederne. Det er lovligt og muligt at **vægten i køreklar stand** for det køretøj, der er udleveret til dig, afviger fra den nominelle værdi, der er angivet i salgsdokumenterne. Den lovlige afvigelse er  $\pm 5\%$ . Dermed tager EU-lovgivningen hensyn til at der pga. vægtforskelle ved dele fra underleverandører samt pga. processer og vejrliget kan opstå visse afvigelser ved **vægten i køreklar stand**. Vægtafvigelserne kan tydeliggøres ved et beregningseksempel:

- **vægt i køreklar stand** iflg. salgsdokumenterne: 2.850 kg
- lovlige **tolerance** på  $\pm 5\%$ : 142,50 kg
- lovlige spænd for **vægt i køreklar stand**: 2.707,50 kg til 2.992,50 kg

Det konkrete spænd for de tilladte vægtafvigelser for alle modeller findes i de tekniske data. Dethleffs gør sig store anstrengelser for at reducere vægtafvigelserne til et produktionsteknisk uundgåeligt minimum. **Afvigelser** ved spændets øverste og nederste ende er derfor meget sjældne, men kan ikke udelukkes helt, selv ved alle tænkelige

optimeringer. Køretøjets faktiske vægt samt overholdelsen af den tilladte tolerance kontrolleres derfor af Dethleffs ved at veje hvert køretøj ved **slutning af båndet**.

## 3. Passagerernes vægt

**Passagerernes vægt** beregnes for hver siddeplads, producenten har fastlagt, som standard til 75 kg, uanset hvor meget passagerne faktisk vejer. **Førerens vægt** er allerede indeholdt i **vægten i køreklar stand**, (se foroven nr. 2) og indgår derfor ikke i beregningen. Ved en **autocamper** med fire **tilladte siddepladser** er **passagerernes vægt** altså  $3 \cdot 75 \text{ kg} = 225 \text{ kg}$ .

## 4. Ekstraudstyr og reel vægt

**Ekstraudstyr** (også: Ekstraudstyr eller specialudstyr) tæller efter lovens definition ikke med i de valgfrie udstyrsdele, der er indeholdt i **standardudstyret**, der monteres på køretøjet på producentens ansvar – dvs. af fabrik – og som kan bestilles af kunden (f.eks. mærkise, cykel- eller motorcykelstativ, satellitanlæg, solvarmeanlæg, bageovn etc.). Oplysninger om enkelt- eller pakkevægt af det **ekstraudstyr**, som kan bestilles, findes i vores salgsdokumenter. Ikke til **ekstraudstyr** i denne forstand hører øvrigt **tilbehør**, der monteres efter udlevering af køretøjet fra fabrikken af **forhandleren** eller dig.

**Vægt af køretøjet i køreklar stand** (se foroven nr. 2) og vægten af det **ekstraudstyr**, der er monteret på fabrikken på et konkret køretøj, betegnes samlet som **reel vægt**. De tilsvarende oplysninger for dit køretøj finder du efter aflevering under pkt. 13.2 af overensstemmelseserklæringen (Certificate of Conformity, CoC). Bemærk at der ved disse oplysninger er tale om en standardværdi. Da der for **vægten i køreklar stand** – som element af den **reelle vægt** – gælder en lovlige **tolerance** på  $\pm 5\%$  (se Nr. 2), kan også den

## 5. Nyttelast og minimum nyttelast

Også montering af ekstraudstyr er underlagt tekniske og juridiske grænser: Der kan kun bestilles og fabriksmonteres så meget ekstraudstyr, at der stadig er tilstrækkeligt fri vægt for bagage og øvrigt tilbehør, (såkaldt nyttelast), uden at den største tekniske tilladte vægt overskrides. Nyttelasten beregnes ved at trække vægt i køreklar stand (nominel værdi iht. salgsdokumenter, se foroven nr. 2), **ekstraudstyrets masse** og passagerernes vægt (se foroven nr. 3) fra den største tekniske tilladte vægt (se foroven nr. 1). EU-lovgivningen fastlægger for autocampere en fast minimum nyttelast, der for bagage eller andet tilbehør, der ikke er monteret på fabrikken, mindst skal være til rådighed. Denne minimum nyttelast beregnes på følgende måde:

Minimum nyttelast i kg  $\geq 10 \cdot (n + L)$

Her gælder: »n« er det maksimale antal passagerer plus føreren og »L« = er køretøjets samlede længde i meter.

Ved en autocamper med en længde på 6 m og 4 tilladte sæder er den minimum nyttelast altså f.eks.  $10 \text{ kg} \cdot (4 + 6) = 100 \text{ kg}$ .

For at minimum nyttelast kan opretholdes, findes der for hver køretøjsmo-



del en kombination af ekstraudstyr, der maks. kan bestilles. I ovennævnte eksempel med en **minimum nyttelast** på 100 kg ville **ekstraudstyrets** samlede vægt ved et køretøj med fire **tilladte passagersæder** og en **vægt i køreklar stand** på 2.850 kg f.eks. maks være 325 kg:

3.500 kg **største tekniske tilladte samlede vægt**  
- 2.850 kg **vægt i køreklar stand**  
- 3\*75 kg **passagerernes vægt**  
- 100 kg **minimum nyttelast**  
= 325 kg **maksimalt tilladt vægt af ekstraudstyr**

Det er vigtigt at vide at denne beregning går ud fra den standardværdi, der er fastlagt i **typegodkendelsessystemet** for **vægt i køreklar stand** uden at tage hensyn til de tilladte vægtafvigelse ved **vægt i køreklar stand** (se foroven, pkt. 2). Udnyttes den maks. tilladte værdi for **ekstraudstyret** på (i eksemplet) 325 kg næsten eller helt, kan det ved en vægtafvigelse opad derfor ske, at **minimum nyttelasten** på 100 kg ved beregningen på basis af standardværdien for **vægt i køreklar stand** er overholdt, men der faktisk ikke er en tilsvarende **belastningskapacitet**. Også her et beregningseksempel for et køretøj med fire sæder, hvis faktisk vejede **vægt i køreklar stand** ligger 2 % over den nominelle værdi:

3.500 kg **teknisk tilladt samlet vægt**  
- 2.907 kg faktisk vejet **vægt i køreklar stand** (+ 2 % over for den angivne værdi på 2.850 kg)  
- 3\*75 kg **passagerernes vægt**  
- 325 kg **ekstraudstyr** (maksimalt tilladt værdi)  
= 43 kg **faktisk belastningskapacitet**  
( < **minimum nyttelast** på 100 kg)

For at undgå en sådan situation, sænker Dethleffs den tilladte maks. vægt for hele det **ekstraudstyr**, der kan bestille yderligere, alt efter model. Begrænsning af **ekstraudstyr** skal sikre at den **minimum nyttelast**, dvs. den i loven foreskrevne frie vægt for **bagage** og efterfølgende monteret **tilbehør** også faktisk står til rådighed for **nyttelasten** ved de af Dethleffs udleverede køretøjer.

Da vægten på et konkret køretøj først kan findes ved vejning ved **slutning af båndet**, kan der i meget sjældne tilfælde til trods for denne begrænsning af **ekstraudstyret** opstå en situation, hvor den **minimum nyttelast** på **slutning af båndet** ikke er garanteret. For at garantere en **minimum nyttelast** også i disse tilfælde kontrollerer Dethleffs inden udlevering af køretøjet sammen med din **forhandler** og dig, om køretøjets belastning skal øges, der skal reduceres siddepladser eller fjernes **ekstraudstyr**.

## 6. Virkninger af tolerancer for vægt i køreklar stand på nyttelasten.

Også uafhængigt af **minimum nyttelast** bør du være opmærksom på at uundgåelige produktionsbetingede afvigelse ved **vægt i køreklar stand** – opad eller nedad – spejlvendt påvirker de resterende **belastningskapacitet**: Hvis f.eks. du bestiller køretøjet i vores eksempel (se foroven nr. 3), f. eks. med **ekstraudstyr** med en samlet vægt på 150 kg, beregnes der på basis af standardværdien for **vægten i køreklar stand** en **nyttelast** på 275 kg. Den **belastningskapacitet**, der faktisk står til rådighed, kan på grund af **tolerancerne** for denne værdi være en anden og ligge højere eller lavere. Er **vægten i køreklar stand** på dit køretøj lovlige 2 % højere end angivet i salgsdokumenterne, reduceres **belastningskapaciteten** fra 275 kg til 218 kg:

3.500 kg **teknisk tilladt samlet vægt**  
2.907 kg Faktisk vejet **vægt i køreklar stand** (+ 2 % over for den angivne værdi på 2.850 kg)  
3\*75 kg **passagerernes vægt**  
150 kg bestilt **ekstraudstyr** for det konkrete køretøj  
= 218 kg faktisk **belastningskapacitet**

For at være sikker på at den beregnede **nyttelast** faktisk står til rådighed, bør du ved konfigurationen af dit køretøj derfor tage de mulige og tilladte **tolerancer** for **vægt i køreklar stand** med i betragtning.

Vi anbefaler desuden at veje den læssede **autocamper** inden hver rejse på en ikke selvindstillende vægt, og under hensyntagen til **passagerernes** individuelle vægt at fastlægge om den **tekniske tilladte samlede vægt** og det **tekniske tilladte akseltryk** overholdes.

## Generelle henvisninger

Oplysninger om leveringsomfang, udsende, ydelse, mål og vægte på køretøjerne svarer til de på tidspunktet for tryk kendte værdier og de europæiske homologationsbestemmelser.

Der tages forbehold for tekniske ændringer i konstruktion og udstyr. De tekniske data autocampere 1/2025 er gældende fra 01.08.2024. Alle priser er vejledende danske salgspriser fra Dethleffs GmbH & Co. KG inkl. moms af fabrik. Billederne i dette dokument kan indeholde ekstraudstyr mod merpris. Der tages forbehold for ændringer og fejl. Med denne version af tekniske data mister tidligere versioner sin gyldighed. I Europa kan der være forskellige priser, som bl.a. skyldes forskelligt landespecifikt standardudstyr og forskellige moms- og luksusskattesatser.

Dethleffs GmbH & Co. KG  
Arist-Dethleffs-Straße 12 • D-88316 Isny  
[www.dethleffs.dk](http://www.dethleffs.dk) · [ehg.nord@erwinhymergroup.com](mailto:ehg.nord@erwinhymergroup.com)

Gyldig fra 01.08.2024 | 4302

***Dethleffs***  
En ven af familien