

Camper vans 2025



Dethleffs
En ven af familien



Indholdsfortegnelse

Om Dethleffs	Side 04
Vi bygger kvalitet	Side 06
Dethleffs Globetrail-serien	Side 10
Planløsninger	Side 12
Bodel & køkken	Side 20
Bad	Side 22
Soverum	Side 24
Højdepunkter	Side 26
Design	Side 30
Individuelt udstyr	Side 34
Tilbehør	Side 36

I 1931 opfinder Arist Dethleffs campingvognen.

For altid at kunne have sin familie med på forretningsrejser opfandt Arist Dethleffs den første „campingvogn“ – og dermed en helt ny form for ferie. Dermed var piske- og skistavsfabrikanten pioner til den succeshistorie, der har været ved indtil den dag i dag.



Ikke uden min familie!

Idéen går i serieproduktion.


Overalt, hvor familien Dethleffs dukker op med deres campingvogn, er de omgivet af nysgerrige mennesker. Prototypen møder stor interesse og finder således flere og flere tilhængere. Ideen bliver til en virksomhed, og virksomheden bliver til en hel fritids- og feriebranche.



ARIST DETHLEFFS HAR SKABT EN BEVÆGELSE PÅ BAGGRUND AF EN IDÉ. HANS PIONERÅND LEVER FORTSAT I DETHLEFFS OG HAR BEGEJSTRET MILLIONER AF MENNESKER.

Dethleffs

90 års erfaring, sikkerhed & service.



Velkommen til Dethleffs-følelsen.

Et Dethleffs-fritidskøretøj føles godt fra første øjeblik. Fordi kvaliteten af vores produkter er ligeså god som prisen. Med en service, der gør alt for at muliggøre vores kunders unikke ferieoplevelser på hjul. Og et produktsortiment, der tilbyder det rigtige køretøj til enhver livssituation og ethvert behov.



Med pionerånd ind i fremtiden.

På lokationen i Isny udvikler og producerer Dethleffs campingvogne, autocampere, urban campere og camper vans. Her udvikles og produceres ikke kun Dethleffs autocampere og campingvogne. Her er der gennem mere end 17 år også skabt campingindretninger til kassebiler og urban campere med det mest professionelle og fineste håndarbejde.

> 100


Dethleffs campingvogne, autocampere, camper vans og urban campere står for højeste kvalitet, førsteklasses forarbejdning og individuelt udstyr. Og i hvert tilfælde for mere rejseglæde og en afslappende campingferie.



Mere end 100 modeller af campingvogne og autocampere til unikke ferieoplevelser på hjul.

Vi bygger kvalitet.

Gennem mere end 17 år er der skabt over 60.000 camper vans med det bedste håndarbejde fra Allgäu. Udviklet af erfarne ingeniører og bygget af fremragende håndværkere. Gennemtænkte detaljer og smarte løsninger vidner om dyb passion og beviser endnu en gang: Her på fabrikken skabes campere af campister til campister!





GLOBETRAIL

Dethleffs Globetrail-serien.



Højdepunkter

- + Fem sovepladser (hævetag og ekstra gæsteseng som ekstraudstyr)
- + Ergonomisk køkkenindretning eller åben synsakse i bodelen
- + Tre forskellige bad (drejeligt bad, kompaktbad, baderum)
- + Hylde i bag til at opbevare alt nødvendigt grej
- + Overskabe: Omgivende overskabe også i bagenden
- + Praktiske surringsøjer (fastsurringskinner som ekstraudstyr)
- + TV-forberedelse og kabelforberedelse til bakkamera
- + Midi-Heki (70 x 50) i siddeområdet og en ekstra Heki i bagenden
- + Læderrat
- + Techno Trim
- + Elektrisk parkeringsbremse
- + Elektrisk forberedelse til anhængertræk
- + 16" alufælge

Udstyrsvalgmuligheder

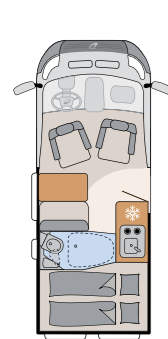
- + Eksklusive rammevinduer
- + Ekstravindue i siderne
- + Indirekte belysning for en hjemlig atmosfære
- + Uddrejelig bordplade
- + Truma-betjeningsdel CP Plus
- + Stor markise
- + Kofanger i bilens farve
- + Ergonomisk udtræk i bag

Det særlige

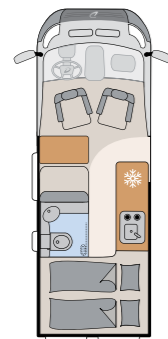
- 3 bad
- 9 planløsninger
- 2 chassiser
- 2 interiørdesign

Du har valget.

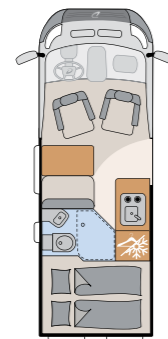
Led ikke længere, men find! I alt 9 planløsninger, to forskellige chassis i tre forskellige længder og tre forskellige bad sørger for et udvalg, som kun få producenter kan tilbyde.



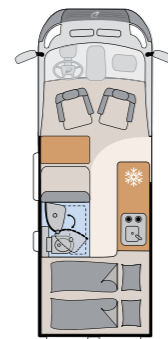
540 DR



600 DK



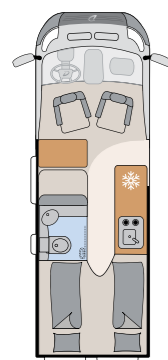
600 DR



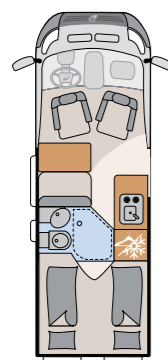
600 DS



600 ER



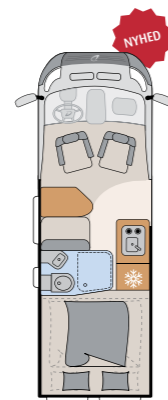
640 EK



640 ER



640 ES



640 HR

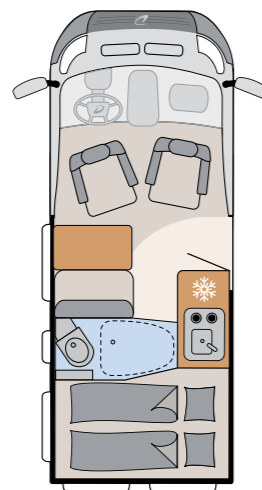


Overzicht.



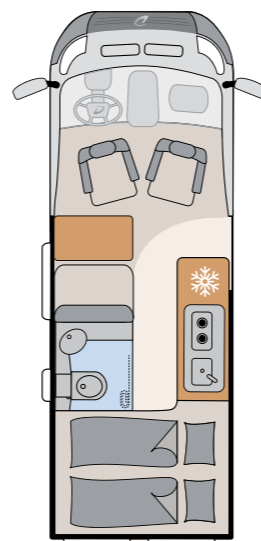
540 DR

Længde/bredde/højde (cm): 541/205/265
 Seng (cm): Dobbeltseng 197 × 132 - 118
 Badvariant: Baderum
 Hævetag: Efter ønske
 Frontudvidelse: Efter ønske
 Chassis: Fiat/Citroën
 Interiør: Cos (Scandi som ekstraudstyr)



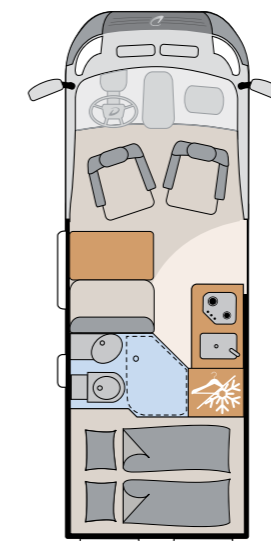
600 DK

Længde/bredde/højde (cm): 599/205/265
 Seng (cm): Dobbeltseng 197 × 157 - 140
 Badvariant: Kompaktbad
 Hævetag: Efter ønske
 Frontudvidelse: Efter ønske
 Chassis: Fiat/Citroën
 Interiør: Cos (Scandi som ekstraudstyr)



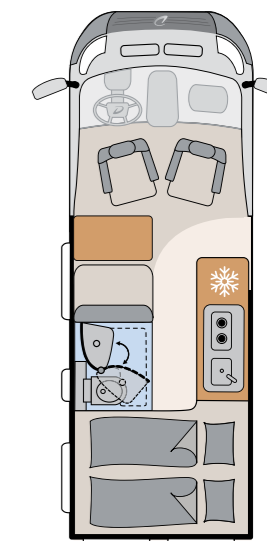
600 DR

Længde/bredde/højde (cm): 599/205/265
 Seng (cm): Dobbeltseng 197 × 157
 Badvariant: Baderum
 Hævetag: Efter ønske
 Frontudvidelse: Efter ønske
 Chassis: Fiat/Citroën
 Interiør: Cos (Scandi som ekstraudstyr)



600 DS

Længde/bredde/højde (cm): 599/205/265
 Seng (cm): Dobbeltseng 197 × 157 - 140
 Badvariant: Drejeligt bad
 Hævetag: Efter ønske
 Frontudvidelse: Efter ønske
 Chassis: Fiat/Citroën
 Interiør: Cos (Scandi som ekstraudstyr)





Interiør Cos



Interiør Cos



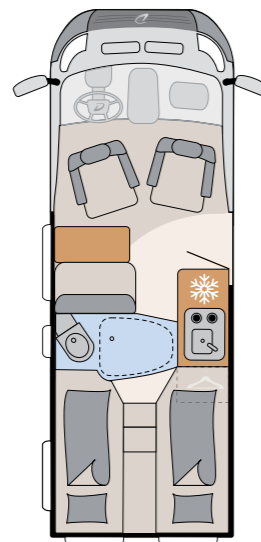
Interiør Cos, stemningsbelysning (ekstraudstyr)



Interiør Cos, frontudvidelse som ekstraudstyr med panoramavindue

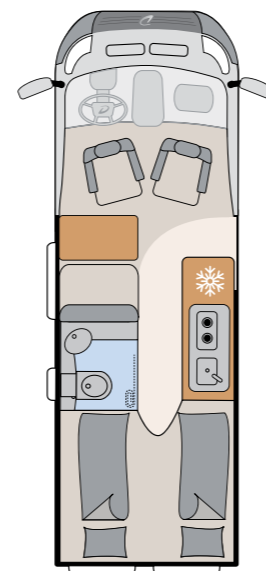
600 ER

Længde/bredde/højde (cm): 599/205/265
 Seng (cm): Enkeltsejge 191 - 176 × 197
 Badvariant: Baderum
 Hævetag: Efter ønske
 Frontudvidelse: Efter ønske
 Chassis: Fiat/Citroën
 Interiør: Cos (Scandi som ekstraudstyr)



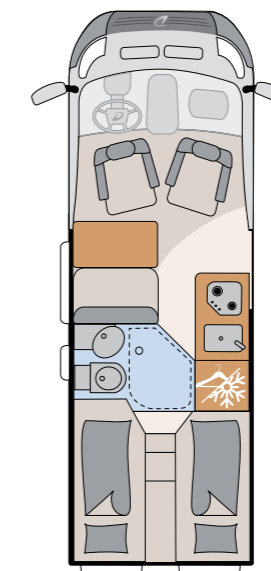
640 EK

Længde/bredde/højde (cm): 636/205/265
 Seng (cm): Enkeltsejge 195 - 179 × 197
 Badvariant: Kompaktbad
 Hævetag: Efter ønske
 Frontudvidelse: Efter ønske
 Chassis: Fiat/Citroën
 Interiør: Cos (Scandi som ekstraudstyr)



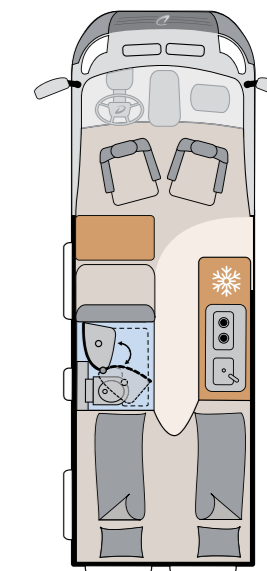
640 ER

Længde/bredde/højde (cm): 636/205/265
 Seng (cm): Enkeltsejge 194 - 190 × 196
 Badvariant: Baderum
 Hævetag: Efter ønske
 Frontudvidelse: Efter ønske
 Chassis: Fiat/Citroën
 Interiør: Cos (Scandi som ekstraudstyr)



640 ES

Længde/bredde/højde (cm): 636/205/265
 Seng (cm): Enkeltsejge 195 - 179 × 197
 Badvariant: Drejeligt bad
 Hævetag: Efter ønske
 Frontudvidelse: Efter ønske
 Chassis: Fiat/Citroën
 Interiør: Cos (Scandi som ekstraudstyr)

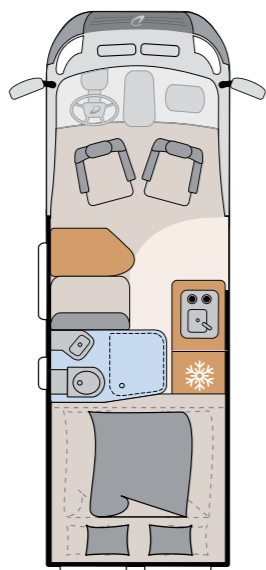




Interiør Scandi

640 HR


Længde/bredde/højde (cm):	636/205/265
Seng (cm):	200 - 186 x 156
Badvariant:	Baderum
Hævetag:	Efter ønske
Frontudvidelse:	Efter ønske
Chassis:	Fiat/Citroën
Interiør:	Cos (Scandi som ekstraudstyr)
Komplet ekstraseng i bagenden (ekstraudstyr):	204 - 190 x 155 cm



Din bolig, når du rejser.

Når Dethleffs bygger en camper van, kan du stole på kvaliteten, stemningen og de gennemtænkte løsninger. For vores konstruktører tager selv på camping og kender dine ønsker og krav.

- 1** **Stoffer af høj kvalitet**, smagfulde farvekombinationer og en solid forarbejdning gør Globetrail til en ægte Dethleffs.
- 2** **Lav mad (næsten) som derhjemme.** Optimal udnyttelse af plads og areal. Det store køleskab er let tilgængeligt både udefra og indefra, da døren har en åbningsvinkel på 180°. Planløsninger: 540 DR, 600 DK, 600 DS, 600 ER, 640 EK, 640 ES
- 3** **Rummeligt kompressorkøleskab** (84 l inkl. 6 l frostboks) i ergonomisk og lettilgængelig højde. Køkkenet har en udvidelig og klapbar bordplade for mere komfort. Planløsninger: 600 DR, 640 ER, 640 HR
- 4** **Køkkenet** med ekstra store og rummelige grebsløse skuffer, der låses via en centrallås (stemningsbelysning er ekstraudstyr).
- 5** **Overskabene** giver masser af plads til dit udstyr.
- 6** **Fjernindikator ved siden af betjeningspanelet.** CP Plus, der fås som ekstraudstyr, viser, når gasflasken er tom. Omskiftning fra sommer- til vinterbrug.





BAD

Bad ligeså individuelle som dig.

Hver campist har sine personlige vaner. Det ved vi hos Dethleffs af egen erfaring. Derfor er der hos os ikke et bad, men et udvalg af badkoncepter, som du kan vælge mellem afhængigt af planløsningen. Fra kompakt til stort. Fra simpelt til gedigent. Helt sådan, som du gerne vil have det.

- 1 Kompaktbad:** Enorm rumfornemmelse takket være god ruminddeling med masser af plads til at bruse. Kan fås til: 600 DK, 640 EK
- 2 Drejeligt bad:** Det rummelige bad med drejevæg imponerer med ekstra stor bevægelsesfrihed, når der tages brusebad. Den specialdesignede drejefløj muliggør størst mulig plads, når der tages brusebad, uden at tage plads fra badet i vaskebordsstillingen. Kan fås til: 600 DS, 640 ES
- 3 Baderum:** Dobbelt udnyttelse af bodelen som baderum skaber et stort bad. Med smuk fast håndvask eller variabel drejhåndvask afhængigt af planløsningen. Variant 3.1 kan fås til: 540 DR, 600 ER
Variant 3.2 kan fås til: 600 DR, 640 ER, 640 HR



Sov godt.

Dem, der er på farten, ønsker ikke at undvære komfort. En komfortabel stor seng i materialer af høj kvalitet søger for ægte afslapning.



1



2



3

- 1 Dobbeltseng og liggeplads i ét.** Selvfølgelig med en rigtig klappamelbund. Stemmingsbelysningen i overskabene skaber en dejlig atmosfære.
- 2 Stor seng på langs** med maksimal liggekomfort og tyk madras. Ingen unødvendig stabling af sengebundene da de er klapbare.
- 3 Sengeombygning af siddegruppen** til en ekstra soveplads.
- 4 Sænkeseng** med ekstra meget opbevaringsplads i bagenden (optimalt til cykler eller hundebokse)
- 5 Plads til en anden etage** og fire sovepladser.



4




5

HØJDEPUNKTER

Detaljer, der gør hele forskellen.

Du kan se erfaringen fra 17 års konstruktion af camper vans i detaljerne. Dethleffs ingeniører ved, hvad der er vigtigt.

- 1 Standardsurringsøjer** sørger for sikker transport. Også af vaskemaskiner, hvis det er nødvendigt.
- 2 Hylden i bag** er praktisk til straks at kunne få adgang til alt det nødvendige, når du ankommer.
- 3 Stik** til Schuko- og USB-tilslutninger (type A og type C), inkl. opbevaringsnet.
- 4 De store og rummelige grebsløse skuffer** med manuel centrallås opbevarer alle køkkenredskaberne sikkert.
- 5 Plads til meget:** De forskellige køleskabsvarianter har en volumen på mindst 84 l mit 3-stjernet fryserum.
- 6** Der er også plads til et **opbevaringsrum i afsatsen**.
- 7** Integrerede **klædeskabe** skaber orden og beskytter dit tøj.
- 8** Sørger for en behagelig og tryk atmosfære: **Stemmingsbelysningen**, der også fungerer som indgangslys (ekstraudstyr).



Designet.



Interiør Cos (Noce Nagano + Camino)



Interiør Scandi (Amberes Oak + Scandi)



Hvid (standard)



Thunder-grå (Lanzarote-grå)



Expedition-grå (Campovolo-grå)



Iron-grå metallic (Grigio Ferro metallic)



Grafit-grå metallic (sort metallic)



16" alufælge

Full-transfers
som
ekstraudstyr



Det rette tilbehør.

Enhver campist har alligevel stadig individuelle ønsker, selvom Globetrail har et omfattende udstyr.

Med vores omfattende udvalg af ekstraudstyr samt det tilpassede og testede originale tilbehør tilbyder Dethleffs et rigt sortiment af nyttigt og komfortforbedrende tilbehør, der øger Globetrails anvendelighed yderligere.

Udviklet og godkendt af vores ingeniører og medarbejdere. Fra campister til campister.



Sådan bliver Globetrail familievenlig.

Med vores innovative foldetag kan du udvide bodelen med et ekstra soverum på første sal – med en sensationel panoramaudsigt.



- 1** En anden type panorama. Det oplukkelige **panoramavindue** sørger for en loftagtig atmosfære med mere dagslys. Den tilhørende baldakin med omgivende LED-belysning skaber hjemlig atmosfære også efter solnedgang.
- 2** **Sænkesengen med ekstra seng** sørger for tilstrækkeligt med sovepladser til hele familien. (640 HR)
- 3** **Foldetagets teltbælg** giver mulighed for forskellige mørklægningstilstande: Fra helt lukket til den åbne cabrioletversion (se billede 4).
- 4** Dette er også muligt: En **klar udsigt til stjernehimlen** og alligevel helt beskyttet med et fint myggenet, som også lader dig mærke den kølige aftenluft.
- 5** **Sov bedre!** Den 6 cm tykke koldskumsmadrass af høj kvalitet har et standardmål på 209 x 143 cm. Affjedringen er fremstillet af optimalt tilpassede lameller af ægte træ, som også sikrer, at madrassen ventileres.



Det passer perfekt!

- 1 Blanksort lakerede 18" **aluminiumsfælg**e giver din Globetrail et individuelt præg.
- 2 **Tæppet i førerhuset** er skåret præcist til og har en direkte forbindelse med standardtæppet i bodelen. Det giver en mere hjemlig atmosfære i køretøjet.
- 3 **Instrumentbrætetrækket** med isolerende funktion beskytter instrumentbrættet mod skadelige UV-stråler om sommeren og holder på varmen om vinteren.
- 4 **Termisk isolering** af bagdørene. Holder varmen inde og kulden ude. Eller omvendt. Der er altid mulighed for fri adgang til garagen i bag takket være klapfunktionen.
- 5 **Multifunktionsholder** inkl. sugekopholder og bordbensforlængelse, så bordet også kan benyttes udendørs som bar eller indendørs som håndklædeholder eller klædestang.
- 6 **Myggenet** til bagdørene. Giver varig beskyttelse mod ubudne gæster.
- 7 **Bruserist** i matsort til Globetrail 600 DK / 600 DS og 640 EK/ 640 ES.
- 8 **Solbeskyttelsesmåtte** til for- og sideruderne.
- 9 **Dethleffs multimediepakke**: Navigationsenhed ZENEC Z-E3766EHG inkl. navigationssoftware til camper vans og passende **bakkamera** inkl. LED-lys og bevægelsessensor.

Du kan finde yderligere tilbehør til din Globetrail online på www.dethleffs-original-zubehoer.com/en



Din Dethleffs-forhandler.

08.24

Der tages forbehold for tekniske ændringer og fejl.

Billederne i dette katalog indeholder delvist dekorationselementer, der ikke hører med til leveringsomfanget, samt ekstraudstyr og tilbehør, som kan tilkøbes mod merpris. Informationer omkring teknik, udstyr og priser findes i de separate tekniske data. Spørg også gerne hos din Dethleffs-forhandler. Der kan forekomme farveafvigelser af tryktekniske årsager.



Dethleffs GmbH & Co. KG
Arist-Dethleffs-Straße 12 • D-88316 Isny
www.dethleffs.dk

Dethleffs
En ven af familien